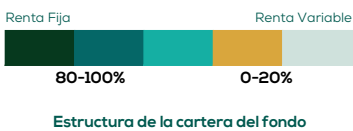


DATOS GENERALES DEL FONDO

Tipo de inversión:	FI Mixto de Renta Fija Internacional
Fecha de constitución:	28/02/2018
Último cambio política	15/10/2021
Inversión mínima:	6 euros
Gestora:	GESCOOPERATIVO SA SG IIC
Depositario:	Banco Cooperativo Español, S.A.
ISIN:	ES0174215006
Nº Registro CNMV:	5262
Patrimonio (miles de Euros):	415.172
Número de participes:	15.492
Periodo recomendado de permanencia:	3 años
Indice de Referencia:	12% WRDNE Index + 73% BERP15 Index+ 10% I02553EU Index +5% I02501EU Index
Último Valor Liquidativo:	310,28 €

ESTRUCTURA DE LA CARTERA



PERFIL DE RIESGO

El nivel de riesgo de este fondo es **2**. Tiene un perfil de riesgo bajo.



Este dato es indicativo del riesgo del fondo y esta calculado en base a datos históricos que, no obstante, pueden no constituir una indicación fiable del futuro perfil de riesgo del fondo.

VOLATILIDAD DEL FONDO*

1,95%

*Riesgo histórico últimos 12 meses calculado como desviación típica de la rentabilidad diaria del fondo.

COMISIONES

C. Gestión (anual) s/ patrimonio directa:	1,00%
C. Depositario (anual) s/ patrimonio directa:	0,05%
% máx. soportado C. Gestión indirecta:	2,40%
% máx. soportado C. Depositario indirecta:	0,20%

DESCRIPCIÓN DEL FONDO

Es un fondo ético que aplica además de criterios financieros, criterios de Inversión Socialmente Responsable; excluyentes (no invierte en empresas que atenten contra los derechos humanos, fabriquen armas, destruyan el medio ambiente o contrarias a la salud pública) y valorativos (empresas con políticas ambientales, sociales y de buen gobierno). La mayoría de la cartera cumple con dicho ideario.

Invierte, directa o indirectamente (más de un 50% en IIC financieras) hasta un 20% de la exposición total en renta variable de cualquier capitalización/sector y el resto en renta fija pública/privada, en emisiones con al menos mediana calidad crediticia (rating mínimo BBB- a fecha de compra) y hasta un 10% en baja calidad (inferior a BBB-) o sin rating. Si hay bajadas sobrevenidas de rating, los activos podrán mantenerse en cartera. La duración media de cartera de renta fija no está predeterminada.

Riesgo divisa: 0%-40% de la exposición total, mayoritariamente en divisas consideradas fuertes.

La gestión toma como referencia la rentabilidad del índice 12% Bloomberg World Large-Mid Net Return EUR + 73% Bloomberg Barclays series- E Euro Govt 1-5yr Index + 10% Bloomberg Barclays Pan-European Aggregate Corporate 1-3yr Total Return+ 5% Bloomberg Barclays Pan-European High Yield (Euro) TR Index Value

¿A QUIÉN VA DIRIGIDO?

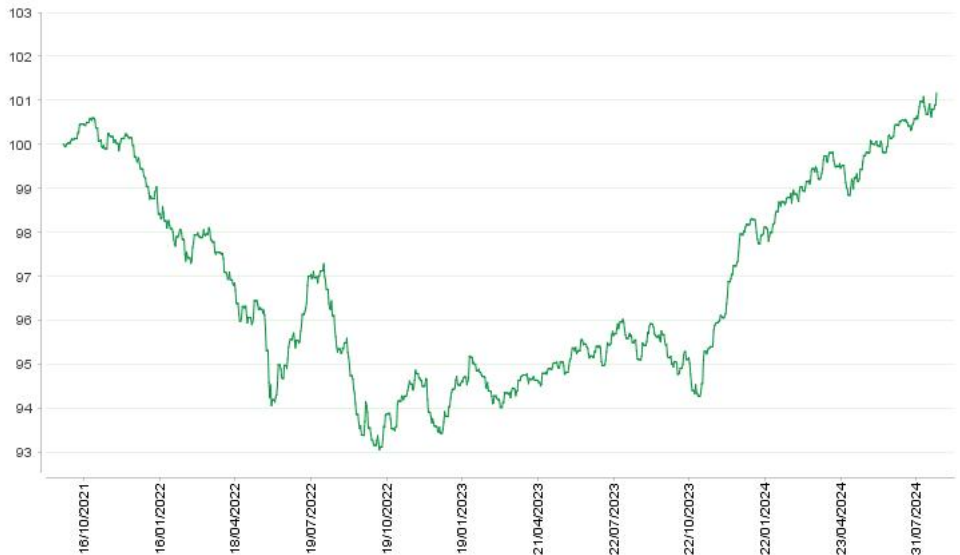
Personas con perfil conservador.

El fondo se dirige a aquellos inversores que deseen participar de los mercados internacionales tanto de renta fija como de renta variable, esta última hasta un máximo del 20%, con un horizonte temporal de medio plazo. A través de este fondo se beneficia de una gestión que aplica criterios de Inversión Socialmente Responsable.

Los gestores realizan una gestión controlada del riesgo del fondo, para que no exceda de la volatilidad máxima que tiene asignada por folleto, inferior al 4% anual. Liquidez de la inversión, posibilidad de reembolsar diariamente.

EVOLUCIÓN DEL FONDO EN LOS ÚLTIMOS AÑOS

Base 100



● El gráfico muestra la evolución del fondo en los últimos 5 años o desde el último cambio de política, si fuese inferior.

Rentabilidades pasadas no garantizan rentabilidades futuras

RENTABILIDAD DEL FONDO

2024*	Trimestral				Anual				
	Actual	2Tri2024	1Tri2024	4Tri2023	2023	2022	2021	2020	2019
2,93%	0,75%	0,62%	1,52%	3,28%	4,98%	-6,54%	0,14%	---	---

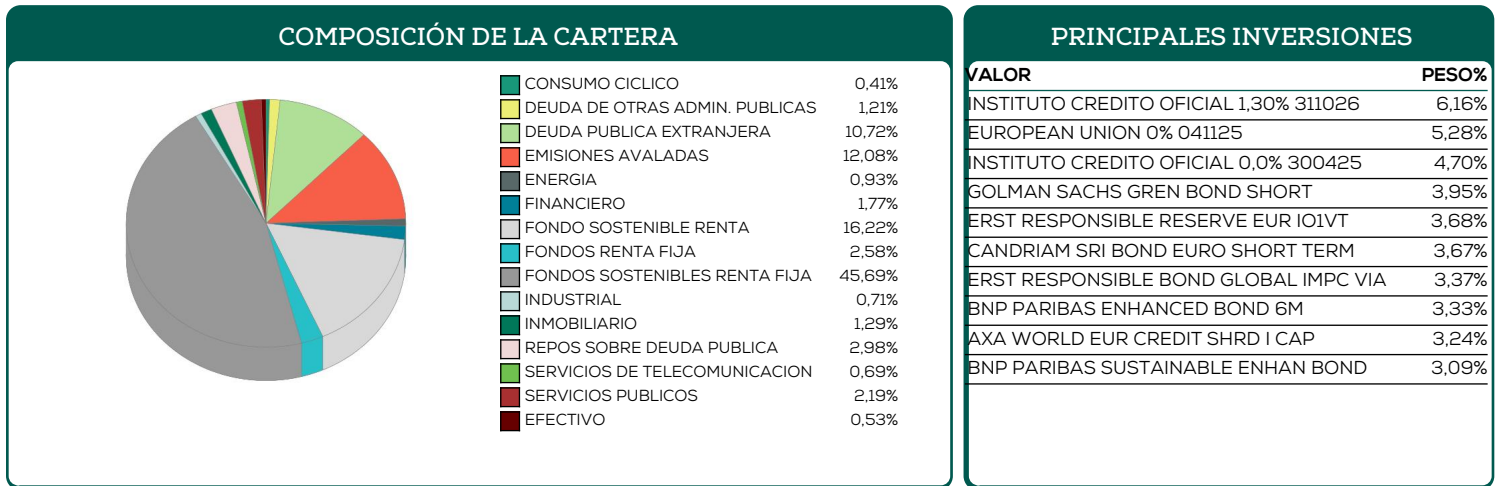
* Año en curso hasta la fecha de la ficha

COMENTARIO DEL GESTOR

A cierre de mes el fondo mantiene la siguiente cartera: 80% renta fija, 17% renta variable y el resto liquidez. Dentro de la renta fija, la cartera está centrada fundamentalmente en activos de la zona euro (68%) y el resto en activos con ámbito geográfico global. Por otra parte, la inversión en renta fija está distribuida entre emisores públicos, emisores privados y en IICs que combinan ambos tipos de activos. El peso en activos de alto rendimiento es del 8% y la duración media de la cartera es de 1,81 años. Destacar el 31% en inversiones verdes, sociales y sostenibles. La inversión en renta variable es mayormente global (12%). Además, mantiene un 5,84% en inversiones de impacto en temáticas sostenibles.

Durante el mes, por la parte de renta fija se ha reembolsado un fondo de crédito de la zona euro que tiene una duración menor a los dos años. Por parte de la renta variable hemos reembolsado parcialmente tres IICs que se encuentra diversificada globalmente, si bien los mayores pesos se centran en EE.UU., Europa y un porcentaje en países emergentes y otros países de la OCDE.

Los activos que han aportado más rentabilidad al fondo han sido los fondos Dpam Equity NewsGems (6,73% para un peso medio de 1,14%), Brown US Sustainable Growth (5,14% para un peso medio de 1,45%) y Candriam Sustainable Equity World (3,66% para un peso medio de 1,87%).



FISCALIDAD

Los fondos de inversión poseen un régimen fiscal favorable puesto que permite planificar el pago del impuesto en el ejercicio fiscal más adecuado para el partícipe. Un inversor en fondos no tributa en IRPF hasta que reembolsa.

El partícipe, persona física, puede cambiar de fondo sin tributar por ello, siempre y cuando destine el importe a REINVERSION en otro fondo. Los traspasos entre fondos de inversión, realizados por personas físicas residentes, no tienen impacto fiscal en IRPF. En todo caso, la fiscalidad de este producto dependerá del régimen fiscal de cada cliente así como de sus circunstancias individuales y podrá variar en el futuro.

DESCRIPCIÓN DE LOS RIESGOS ASOCIADOS

RIESGO DE MERCADO:

Derivado de las variaciones en el precio de los activos de renta variable. El mercado de renta variable presenta, con carácter general una alta volatilidad lo que determina que el precio de los activos de renta variable pueda oscilar de forma significativa.

RIESGO DE CREDITO: La inversión en activos de renta fija conlleva un riesgo de crédito relativo al emisor y/o a la emisión.

ESTE FONDO PUEDE INVERTIR UN PORCENTAJE DEL 10% EN EMISIONES DE RENTA FIJA DE BAJA CALIDAD CREDITICIA, ESTO ES, CON ALTO RIESGO DE CRÉDITO.

RIESGO TIPOS DE INTERÉS:

Las variaciones o fluctuaciones de los tipos de interés afectan al precio de los activos de renta fija. Subidas de tipos de interés afectan, con carácter general, negativamente al precio de estos activos mientras que bajadas de tipos determinan aumentos de su precio. La sensibilidad de las variaciones del precio de los títulos de renta fija a las fluctuaciones de los tipos de interés es tanto mayor cuanto mayor es su plazo de vencimiento.

RIESGO DIVISA:

Como consecuencia de la inversión en activos denominados en divisas distintas a la divisa de referencia de la participación se asume un riesgo derivado de las fluctuaciones del tipo de cambio.

RIESGO DE SOSTENIBILIDAD

Todo acontecimiento o estado medioambiental, social o de gobernanza que, de ocurrir, pudiera afectar negativamente al valor de la inversión. El proceso de inversión tiene en cuenta los riesgos de sostenibilidad y está basado en análisis de terceros. Para ello la Gestora utiliza datos de terceros facilitados por proveedores externos. El riesgo de sostenibilidad de las inversiones dependerá, entre otros, del tipo de emisor, el sector de actividad o su localización geográfica.

PROCEDIMIENTO

De este modo, las inversiones que presenten un mayor riesgo de sostenibilidad pueden ocasionar una disminución del precio de los activos subyacentes, y por tanto, afectar negativamente al valor liquidativo de la participación en el fondo. La Gestora para este Fondo tiene en cuenta las Principales Incidencias Adversas (PIAS) sobre los factores de sostenibilidad que son los impactos negativos que las inversiones causan en el medioambiente y la sociedad. En la información pública periódica del fondo se podrá consultar la información sobre las principales incidencias adversas (PIAS) identificadas. Para más información puede acudir a www.gescooperativo.es y consultar el apartado de sostenibilidad.

Este documento tiene carácter comercial y en ningún caso constituye una oferta, recomendación de suscripción ni asesoramiento financiero en materia de inversión. La información contenida en el mismo es la vigente a la fecha indicada y no sustituye a la documentación legal que deberá consultar antes de adoptar una decisión de inversión. El folleto del fondo y el documento con los datos fundamentales para el inversor puede ser consultados en las oficinas de Caja Rural, en www.ruralvia.com y en la CNMV. Las rentabilidades pasadas no son promesa o garantía de rentabilidades futuras y la fluctuación de los mercados puede dar lugar a variaciones en la información ofrecida en este documento.

Esta Ficha deberá entregarse al cliente obligatoriamente junto con el documento Datos Fundamentales para el Inversor (DFI).



RURAL SOSTENIBLE CONSERVADOR, FI ESTÁNDAR

FINALIDAD	Este documento le proporciona información fundamental que debe conocer sobre este producto. No se trata de material comercial. Es una información exigida por ley para ayudarle a comprender la naturaleza, los riesgos, los costes y beneficios y pérdidas potenciales de este producto y para ayudarle a compararlo con otros productos.		
PRODUCTO	Nombre: RURAL SOSTENIBLE CONSERVADOR, FI ESTÁNDAR Productor: GESCOOPERATIVO SGIIC SA Sitio web: https://www.gescooperativo.es/ Autoridad Competente: CNMV Para más información, llame al: 91 595 69 15	ISIN: ES0174215006 Grupo: BANCO COOPERATIVO ESPAÑOL Fecha documento: 18-06-24 Nº registro en CNMV: 5262	

¿Qué es este producto?

Tipo de Producto:	<p>Se trata de un fondo de RENTA FIJA MIXTA INTERNACIONAL. Este fondo cumple con la Directiva 2009/65/EC (OICVM). Este Fondo promueve características medioambientales o sociales (art. 8 Reglamento (UE) 2019/2088). La Gestora para este Fondo tiene en cuenta las Principales Incidencias Adversas (PIAS) sobre los factores de sostenibilidad que son los impactos negativos que las inversiones causan en el medioambiente y la sociedad.</p> <p>En el siguiente enlace puede encontrar más información sobre el fondo en castellano y de forma gratuita (Folleto, Informe Anual, Precios, etc.):</p> <p>https://www.gescooperativo.es/es/gama-fondos-mixtos</p> <p>El depositario de este fondo es BANCO COOPERATIVO ESPAÑOL, S. A.</p>
--------------------------	---

Plazo:	El fondo no tiene prevista fecha de vencimiento. Este fondo puede no ser adecuado para inversores que prevean retirar su dinero en un plazo inferior a 3 años.
---------------	--

Objetivos de Inversión:	<p>La gestión toma como referencia la rentabilidad del índice 12% Bloomberg World Large-Mid Net Return EUR + 73% Bloomberg Barclays series- E Euro Govt 1-5yr Index + 10% Bloomberg Barclays Pan- European Aggregate Corporate 1-3yr Total Return+ 5% Bloomberg Barclays Pan-European High Yield (Euro) TR Index Value, gestionándose con un objetivo de volatilidad inferior al 4% anual.</p> <p>El índice de referencia se utiliza a efectos meramente comparativos.</p>
--------------------------------	--

Tipo de Gestión	<p>Activa</p> <p>Se trata de un fondo de gestión activa. Eso significa que la sociedad gestora en base a sus análisis ajusta la composición de la cartera de inversión con el objetivo de maximizar la rentabilidad, intentado obtener una rentabilidad superior a la de mercado.</p>
------------------------	---

Política de Inversión:	<ul style="list-style-type: none">El fondo aplica además de criterios financieros, criterios de Inversión Socialmente Responsable; excluyentes (no invierte en empresas que atenten contra los derechos humanos, fabriquen armas, destruyan el medio ambiente o contrarias a la salud pública) y valorativos (empresas con políticas ambientales, sociales y de buen gobierno). El fondo invierte más del 50% en inversiones sostenibles. Invierte 50%-100% del patrimonio en IIC financieras (activo apto) que cumplan con el ideario ético del fondo, armonizadas o no (máximo 30% en IIC no armonizadas), de gestión tradicional o alternativa, del grupo o no de la gestora.Invierte, directa o indirectamente, hasta un 20% de la exposición total en renta variable de cualquier capitalización/sector y el resto en renta fija pública/privada (incluyendo depósitos e instrumentos del mercado monetario cotizados o no, líquidos), en emisiones con al menos mediana calidad crediticia (rating mínimo BBB- a fecha de compra) y hasta un 10% en baja calidad (inferior a BBB-) o sin rating. Si hay bajadas sobrevenidas de rating, los activos podrán mantenerse en cartera. Duración media de cartera de renta fija no predeterminada.La inversión en activos de baja calidad y/o en activos de renta variable de baja capitalización puede influir negativamente en la liquidez del fondo. Los emisores/mercados podrán ser OCDE o emergentes, sin limitación.El riesgo divisa puede ser entre 0%-40% de la exposición total, mayoritariamente en divisas consideradas fuertes. <p>El participante podrá suscribir y reembolsar sus participaciones con una frecuencia diaria. Se entenderá realizada la solicitud de suscripción en el momento en que su importe tome valor en la cuenta del fondo.</p> <p>Esta participación es de acumulación, es decir, los rendimientos obtenidos son reinvertidos.</p> <p>ESTE FONDO PUEDE INVERTIR UN PORCENTAJE DEL 10% EN EMISIONES DE RENTA FIJA DE BAJA CALIDAD CREDITICIA, ESTO ES, CON ALTO RIESGO DE CRÉDITO.</p> <p>Se adjunta como Anexo al folleto la información sobre características ambientales, sociales y de buen gobierno (ASG) promovidas por el fondo.</p>
-------------------------------	--

Inversor minorista al que va dirigido:	<ul style="list-style-type: none">Clientes con o sin experiencia previa inversora.Puedan aceptar un nivel de riesgo coherente con el Indicador Resumido de Riesgo (IRR).El fondo no es adecuado para inversores que tienen un horizonte temporal inferior a 3 años.El inversor debe ser capaz de asumir pérdidas, dado que sus derechos económicos dependen del valor de los activos subyacentes, expuestos a las fluctuaciones de los mercados financieros.
---	---

¿Qué riesgos corro y qué podría obtener a cambio?

Indicador de riesgo



El indicador de riesgos presupone que usted mantendrá el producto durante 3 años. El riesgo real puede variar considerablemente en caso de salida anticipada, por lo que es posible que recupere menos dinero.

El indicador resumido de riesgo es una guía del nivel de riesgo de este producto en comparación con otros productos. Muestra las probabilidades de que el producto pierda dinero debido a la evolución de los mercados o porque no podamos pagarle.



Hemos clasificado este producto en la clase de riesgo [2] en una escala de 7, en la que 2 significa «un riesgo bajo».

Esta clasificación indica la posibilidad de sufrir pérdidas en rentabilidades futuras como «baja» y la probabilidad de que una mala coyuntura de mercado influya en la capacidad de pagarle como «muy improbable».

Este producto no incluye protección alguna contra la evolución futura del mercado, por lo que podría perder una parte o la totalidad de su inversión.

El producto puede tener exposición al riesgo de divisa.

La inversión en renta fija de baja calidad crediticia o en renta variable de baja capitalización puede influir negativamente en la liquidez del fondo.

Este indicador resumido de riesgo no tiene en cuenta el eventual riesgo de sostenibilidad del producto.

Escenarios de rentabilidad

Las cifras presentadas incluyen todos los costes del producto propiamente dicho, pero es posible que no incluyan todos los costes que usted deba pagar a su asesor o distribuidor. Las cifras no tienen en cuenta su situación fiscal personal, que también puede influir en la cantidad que reciba.

Lo que obtenga de este producto dependerá de la evolución futura del mercado, la cual es incierta y no puede predecirse con exactitud.

Los escenarios desfavorable, moderado y favorable que se muestran son ilustraciones basadas en la rentabilidad más baja, media y más alta del producto durante los últimos 10 años. Los mercados podrían evolucionar de manera muy distinta en el futuro.

La rentabilidad a periodo de mantenimiento en el escenario desfavorable se produjo en el periodo: 31/08/2021 - 30/12/2022 a partir del benchmark compuesto por: 12% Bloomberg World Large-Mid Net Return EUR + 73% Bloomberg Barclays series- E Euro Govt 1-5yr Index + 10% Bloomberg Barclays Pan- European Aggregate Corporate 1-3yr Total Return+ 5% Bloomberg Barclays Pan-European High Yield (Euro) TR Index Value. La rentabilidad a periodo de mantenimiento en el escenario moderado se produjo en el periodo: 31/05/2016 - 31/05/2019 a partir del benchmark compuesto por: 12% Bloomberg World Large-Mid Net Return EUR + 73% Bloomberg Barclays series- E Euro Govt 1-5yr Index + 10% Bloomberg Barclays Pan- European Aggregate Corporate 1-3yr Total Return+ 5% Bloomberg Barclays Pan-European High Yield (Euro) TR Index Value. La rentabilidad a periodo de mantenimiento en el escenario favorable se produjo en el periodo: 31/12/2018 - 31/12/2021 a partir del benchmark compuesto por: 12% Bloomberg World Large-Mid Net Return EUR + 73% Bloomberg Barclays series- E Euro Govt 1-5yr Index + 10% Bloomberg Barclays Pan- European Aggregate Corporate 1-3yr Total Return+ 5% Bloomberg Barclays Pan-European High Yield (Euro) TR Index Value.

El escenario de tensión muestra lo que usted podría recibir en circunstancias extremas de los mercados.

Periodo de mantenimiento recomendado:	3 años
Inversión:	€10.000

Escenarios		En caso de salida después de 1 año	En caso de salida después de 3 años
Mínimo:	No hay una rentabilidad mínima garantizada. Podría perder una parte o la totalidad de su inversión.		
Tensión	Lo que podría recibir tras deducir los costes	8.630 €	8.880 €
	Rendimiento medio cada año	-13,67%	-3,87%
Desfavorable	Lo que podría recibir tras deducir los costes	9.340 €	9.330 €
	Rendimiento medio cada año	-6,56%	-2,27%
Moderado	Lo que podría recibir tras deducir los costes	10.020 €	10.030 €
	Rendimiento medio cada año	0,20%	0,11%
Favorable	Lo que podría recibir tras deducir los costes	10.530 €	10.500 €
	Rendimiento medio cada año	5,33%	1,63%

¿Qué pasa si GESCOOPERATIVO no puede pagar?

Al tratarse de una institución de inversión colectiva, la situación de insolvencia de GESCOOPERATIVO SGIIC SA no afectaría al patrimonio invertido en el producto. El rendimiento de los activos subyacentes en los que invierta la IIC son los que determinarán la posibilidad de impago de la inversión. No existe un régimen de compensación o garantía que proteja al inversor minorista.

¿Cuáles son los costes?

Costes a lo largo del tiempo

Los cuadros muestran los importes que se detraen de su inversión para cubrir diferentes tipos de costes. Estas cantidades dependen de cuánto invierta, así como durante cuánto tiempo tenga el producto. Los importes mostrados son ilustraciones basadas en un ejemplo de importe de inversión y diferentes períodos de inversión posibles. Hemos partido de los siguientes supuestos:

▪ En el primer año recuperaría la cantidad que invirtió (0% de rendimiento anual). Para los otros períodos de tenencia, hemos asumido que el producto se comporta como se muestra en el escenario moderado.

▪ Se invierten 10.000 EUR.

Plazo de la inversión	En caso de salida después	
	de 1 año	de 3 años
Costes Totales	133 €	398 €
Impacto del coste anual (*)	1,3%	1,3%

(*)Refleja la medida en que los costes reducen su rendimiento cada año a lo largo del período de mantenimiento. Por ejemplo, muestra que, en caso de salida al término del período de mantenimiento recomendado, el rendimiento medio que se prevé que obtendrá cada año será del 1,44% antes de deducir los costes y del 0,11% después de deducir los costes.

Es posible que compartamos parte de los costes con la persona que le vende el producto para cubrir los servicios que le presta. El importe le será comunicado.

Estas cifras incluyen la comisión de distribución máxima que puede cobrar la persona que le vende el producto (0,87%) del importe invertido. Esta persona le informará de la comisión de distribución real.

Composición de los costes

		Incidencia anual de los costes en caso de después de 1 año
Costes únicos a la entrada o salida		
Costes de entrada	No hay comisión de entrada para este producto.	0 €
Costes de salida	No hay comisión de salida para este producto.	0 €
Costes recurrentes cargados cada año		
Comisiones de gestión y otros costes administrativos o de funcionamiento	1,06% del valor de su inversión por año. Esto es una estimación basada en los costes reales del año pasado. Se incluyen la comisión por gestión, costes de depositaria y otros costes operativos, como por ejemplo gastos de auditoría.	106 €
Costes de operación	0,27% del valor de su inversión por año. Esto es una estimación de los costes en los que se incurre al comprar y vender los activos subyacentes de este producto. La cuantía real variará en función del volumen de compras y ventas.	27 €
Costes accesorios cargados en circunstancias específicas		
Comisiones sobre resultados (y participación en cuenta)	No hay comisión sobre resultados para este producto.	0 €

¿Cuánto tiempo debo mantener la inversión y puedo retirar dinero de manera anticipada?

Período de mantenimiento recomendado: 3 años

Recomendamos una permanencia de al menos 3 años, porque invierte con criterios ISR, hasta el 20% en renta variable de cualquier capitalización/sector. El resto de la inversión será renta fija pública y/o privada emitida y cotizada en la OCDE, sin predeterminación en cuanto a duración media

Las órdenes cursadas por el partícipe a partir de las 16:00 horas o en un día inhábil se tramitarán junto con las realizadas al día siguiente hábil. A estos efectos, se entiende por día hábil todos los días de lunes a viernes, excepto festivos nacionales. No se considerarán días hábiles aquellos en los que no exista mercado para los activos que representen más del 5% del patrimonio. Los comercializadores podrán fijar horas de corte distintas y anteriores a la establecida con carácter general por la Sociedad Gestora, debiendo ser informado el partícipe al respecto por el comercializador. La Sociedad Gestora exigirá un preaviso de hasta 10 días para reembolsos superiores a 300.000,00 euros. Asimismo, cuando la suma total de lo reembolsado a un mismo partícipe, dentro de un período de 10 días sea igual o superior a 300.000,00 euros la gestora exigirá para las nuevas peticiones de reembolso, que se realicen en los diez días siguientes al último reembolso solicitado cualquiera que sea su importe, un preaviso de 10 días.

No existe comisión por reembolso.

¿Cómo puedo reclamar?

Podrá formular su queja o reclamación al departamento de atención al cliente de GESCOOPERATIVO SGIIC SA bien por escrito o por medios informáticos, electrónicos o telemáticos a través del formulario existente en la página web de la compañía, el cual resolverá en un plazo máximo de dos meses. En caso que haya transcurrido el plazo indicado sin que se haya emitido ningún pronunciamiento o disconformidad, puede formular su reclamación ante los servicios de reclamaciones del supervisor CNMV.

Corre electrónico:

atencion.cliente.gescooperativo@cajarural.com

Dirección postal:

C/ Virgen de los Peligros, nº 4, 3ª Planta, 28013 Madrid

Página web:

<https://www.gescooperativo.es/es/atencion-cliente>

Otros datos de interés

Este documento recoge la información necesaria para que el inversor pueda formular un juicio fundado sobre la inversión que se le propone. Léalo atentamente, y si es necesario, obtenga asesoramiento profesional. La información que contiene este folleto puede ser modificada en el futuro. Dichas modificaciones se harán públicas en la forma legalmente establecida pudiendo, en su caso, otorgar al partícipe el correspondiente derecho de separación. El registro del folleto por la CNMV no implicará recomendación de suscripción de las participaciones a que se refiere el mismo, ni pronunciamiento alguno sobre la solvencia del fondo o la rentabilidad o calidad de las participaciones ofrecidas. En la información pública periódica del fondo se podrá consultar la información sobre las principales incidencias adversas (PIAS) identificadas. Para más información puede acudir a www.gescooperativo.es y consultar el apartado de sostenibilidad.

Inversión mínima inicial:

6 EUR

Colectivo de inversores a los que se dirige: Dirigido a cualquier inversor con capacidad para asumir pérdidas en relación al nivel de riesgo del fondo y teniendo en cuenta el horizonte temporal inversor indicado para el fondo.

Enlace web al detalle de rentabilidades históricas y escenarios mensuales de rentabilidad:

<https://www.gescooperativo.es/es/catalogo-fondos-inversion>

INFORMACIÓN PRECONTRACTUAL DE LOS PRODUCTOS FINANCIEROS A QUE SE REFIEREN EN EL ARTÍCULO 8, Apartados 1, 2 y 2bis, del REGLAMENTO (EU) 2019/2088 y el Artículo 6, párrafo primero, del REGLAMENTO (EU) 2020/852

RURAL SOSTENIBLE CONSERVADOR FI

Código LEI: 959800B21Z2Z7LKUQ883

Inversión sostenible significa una inversión en una actividad económica que contribuye a un objetivo medioambiental o social, siempre que la inversión no cause un perjuicio significativo a ningún objetivo medioambiental o social y que las empresas en las que se invierte sigan prácticas de buena gobernanza.

La **taxonomía de la UE** es un sistema de clasificación previsto en el Reglamento (UE) 2020/852 por el que se establece una lista de **actividades económicas medioambientalmente sostenibles**. Ese Reglamento no prevé una lista de actividades económicas socialmente sostenibles. Las inversiones sostenibles con un objetivo medioambiental pueden ajustarse, o no, a la taxonomía.

¿Este producto financiero tiene un objetivo de inversión sostenible?

Sí

No

Realizará como mínimo la proporción siguiente de **inversiones sostenibles con un objetivo medioambiental**: ___%

en actividades económicas que pueden considerarse medioambientalmente sostenibles con arreglo a la taxonomía de la UE

en actividades económicas que no pueden considerarse medioambientalmente sostenibles con arreglo a la taxonomía de la UE

Realizará como mínimo la proporción siguiente de **inversiones sostenibles con un objetivo social**: ___%

Promueve **características medioambientales o sociales** y, aunque no tiene como objetivo una inversión sostenible, tendrá como mínimo un **50%** de inversiones sostenibles

con un objetivo medioambiental, en actividades económicas que puedan considerarse medioambientalmente sostenibles con arreglo a la taxonomía de la UE

con un objetivo medioambiental, en actividades económicas que no puedan considerarse medioambientalmente sostenibles con arreglo a la taxonomía de la UE

con un objetivo social

Promueve **características medioambientales o sociales**, pero **no realizará ninguna inversión sostenible**

Características medioambientales o sociales



¿Qué características medioambientales o sociales promueve este producto financiero?

Este producto financiero no tiene un objetivo de inversión sostenible, pero promueve las siguientes características medioambientales y sociales:

- Medioambientales: contribución a mitigación del cambio climático, la contaminación del aire, la escasez de agua, la gestión de residuos y la pérdida de biodiversidad.
- Sociales: creación de empleo, la salud y seguridad de los empleados y la reducción de la desigualdad de género.

El producto financiero no ha establecido un índice de referencia para lograr las características medioambientales y sociales promovidas.

Los indicadores de sostenibilidad miden cómo se alcanzan las características medioambientales o sociales que promueve el producto financiero.

- ***¿Qué indicadores de sostenibilidad se utilizan para medir la consecución de cada una de las características medioambientales o sociales promovidas por este producto financiero?***

La medición de la consecución de las características medioambientales y sociales se realiza a través del seguimiento de:

- Porcentaje de la cartera que cumple con los criterios de exclusión descritos más adelante.
- Porcentaje del patrimonio mantenido en IICs que a su vez promueven características medioambientales y/o sociales (artículo 8 según SFDR) y que tienen un objetivo de inversión sostenible (artículo 9 según SFDR).
- Ranking ASG promedio de la cartera.
- Porcentaje de la cartera con un ranking ASG por debajo del límite establecido dentro de la política de inversión.
- Indicadores medioambientales: huella de carbono, emisiones al agua, ratio de residuos peligrosos y radioactivos.
- Indicadores sociales: diversidad de género de la junta directiva, porcentaje de compañías en cartera sin política de prevención de accidentes laborales.

La información de estos indicadores se obtendrá a partir de datos de proveedores externos ASG.

- ***¿Cuáles son los objetivos de las inversiones sostenibles que el producto financiero pretende en parte lograr y de qué forma contribuye la inversión sostenible a dichos objetivos?***

Este producto financiero mantendrá un porcentaje mínimo de inversiones sostenibles del 50% del patrimonio. Se computarán de forma directa para el porcentaje de inversión sostenible las inversiones en:

- Bonos Verdes, bonos sociales o bonos sostenibles, conforme a la categorización de Bloomberg, que garantiza que los valores sean revisados y etiquetados adecuadamente de manera expedita.
- IIC clasificadas como artículo 8 según el Reglamento (UE) 2019/2088, según el porcentaje de inversiones sostenibles definido en su documentación precontractual ASG.
- IIC clasificadas como artículo 9 según el Reglamento (UE) 2019/2088, que contarán con objetivos medioambientales o sociales específicos, según el porcentaje de inversiones sostenibles definido en su documentación precontractual ASG.

Las principales incidencias adversas son las incidencias negativas más importantes de las decisiones de inversión sobre los factores de sostenibilidad relativos a asuntos medioambientales, sociales y laborales, al respeto de los derechos humanos y a la lucha contra la corrupción y el soborno.

¿De qué manera las inversiones sostenibles que el producto financiero pretende en parte realizar no causan un perjuicio significativo a ningún objetivo de inversión sostenible medioambiental o social?

El producto financiero mide que las inversiones sostenibles no causen perjuicio significativo a ningún objetivo de inversión sostenible medioambiental o social mediante los indicadores de las Principales Incidencias Adversas en materia de sostenibilidad del Anexo I de las normas técnicas de regulación (RTS) del Reglamento Delegado (UE) 2022/1288.

¿Cómo se han tenido en cuenta los indicadores de incidencias adversas sobre los factores de sostenibilidad?

El principio de no causar perjuicio significativo se mide mediante los indicadores del anexo I de las normas técnicas de regulación (RTS) del Reglamento Delegado (UE) 2022/1288.

La medición de estos indicadores se realiza a partir de información de proveedores externos. Adicionalmente, se realiza el seguimiento de la cobertura de datos de la información de indicadores.

¿Cómo se ajustan las inversiones sostenibles a las Líneas Directrices de la OCDE para Empresas Multinacionales y los Principios rectores de las Naciones Unidas sobre las empresas y los derechos humanos? Detalles:

Las inversiones sostenibles están alineadas con las Líneas Directrices de la OCDE para Empresas Medioambientales y los Principios Rectores de las Naciones Unidas y los derechos humanos. En el proceso de inversión del producto se aplican los pilares de sostenibilidad de la Sociedad Gestora y, entre ellos, el de exclusión. Ello implica que el producto no invierte en compañías que no cumplan con los principios y directrices anteriores.

Este seguimiento se realizará en base a información de proveedores externos.

La taxonomía de la UE establece el principio de «no causar un perjuicio significativo» según el cual las inversiones que se ajusten a la taxonomía no deben perjudicar significativamente los objetivos de la taxonomía de la UE, e incluye criterios específicos de la UE.

El principio de «no causar un perjuicio significativo» se aplica únicamente a las inversiones subyacentes al producto financiero que tienen en cuenta los criterios de la UE para las actividades económicas medioambientalmente sostenibles. Las inversiones subyacentes al resto del producto financiero no tienen en cuenta los criterios de la UE para las actividades económicas medioambientalmente sostenibles.

Cualquier otra inversión sostenible realizada por el Fondo tampoco perjudicará significativamente a ningún objetivo medioambiental o social.



¿Tiene en cuenta este producto financiero las principales incidencias adversas sobre los factores de sostenibilidad?

Sí

No



¿Qué estrategia de inversión sigue este producto financiero?

Este producto financiero aplica criterios de Inversión Socialmente Responsable siguiendo una estrategia de selección de activos, sobre los que el departamento de gestión realiza un análisis económico y financiero. La finalidad es identificar aquellos emisores con potencial de alcanzar retornos atractivos a largo plazo según los estándares del marco de sostenibilidad definido en el presente documento.

- ***¿Cuáles son los elementos vinculantes de la estrategia de inversión utilizados para seleccionar las inversiones dirigidas a lograr cada una de las características medioambientales o sociales que promueve este producto financiero?***

El producto incluirá como inversiones sostenibles los siguientes activos:

- Bonos Verdes, bonos sociales o bonos sostenibles, conforme a la categorización de Bloomberg, que garantiza que los valores sean revisados y etiquetados adecuadamente de manera expedita.
- IIC clasificadas como artículo 8 según el Reglamento (UE) 2019/2088
- IIC clasificadas como artículo 9 según el Reglamento (UE) 2019/2088, que contarán con objetivos medioambientales o sociales específicos.

El producto exige que las inversiones directas distintas de las mencionadas anteriormente que promuevan características medioambientales y/o sociales, se realicen en emisores que cuenten con un scoring ASG superior a 60 sobre 100.

Se excluyen del universo de inversión del producto aquellas compañías que pertenezcan a sectores conflictivos como el armamento controvertido, juego y apuestas, y pornografía. Asimismo, no se invertirá en activos con una puntuación ASG inferior 33 sobre 100.

La gestión de este producto se apoyará en la política de sostenibilidad de la gestora, la cual puede ser consultada en la página web.

La metodología anteriormente descrita se implementa antes de tomar la decisión de inversión, y posteriormente se hace un seguimiento mientras los activos continúen en la cartera del producto. La gestora evalúa de manera continua el cumplimiento de las inversiones en cartera respecto a los compromisos sostenibles definidos.

La estrategia de inversión orienta las decisiones de inversión sobre la base de factores como los objetivos de inversión y la tolerancia al riesgo.

- **¿Cuál es el porcentaje mínimo comprometido para reducir la magnitud de las inversiones consideradas antes de la aplicación de dicha estrategia de inversión?**

No existe un porcentaje mínimo comprometido para reducir la magnitud de las inversiones consideradas antes de la aplicación de dicha estrategia de inversión.

Las prácticas de **buena gobernanza** incluyen las estructuras de buena gestión, las relaciones con los trabajadores, la remuneración del personal y el cumplimiento de las obligaciones fiscales.

- **¿Cuál es la política para evaluar las prácticas de buena gobernanza de las empresas en las que se invierte?**

La gestora evalúa las prácticas de buen gobierno de las sociedades en las que invierte el producto, a través del análisis del pilar de gobernanza. En concreto, se analizan cuestiones vinculadas con la ética de negocio de la entidad, la gestión interna de la compañía, la resiliencia del modelo de negocio, la gestión de riesgos sistémicos, la gestión del marco regulatorio y legal, la gestión de las incidencias con alto riesgo, y las políticas de diversidad e inclusión aplicadas.

Este análisis se basa tanto en el score obtenido a través del proveedor externo de información ASG, como en las incidencias y controversias que puedan ir surgiendo, identificadas a través de fuentes de terceros, valorándolas en función de su severidad.



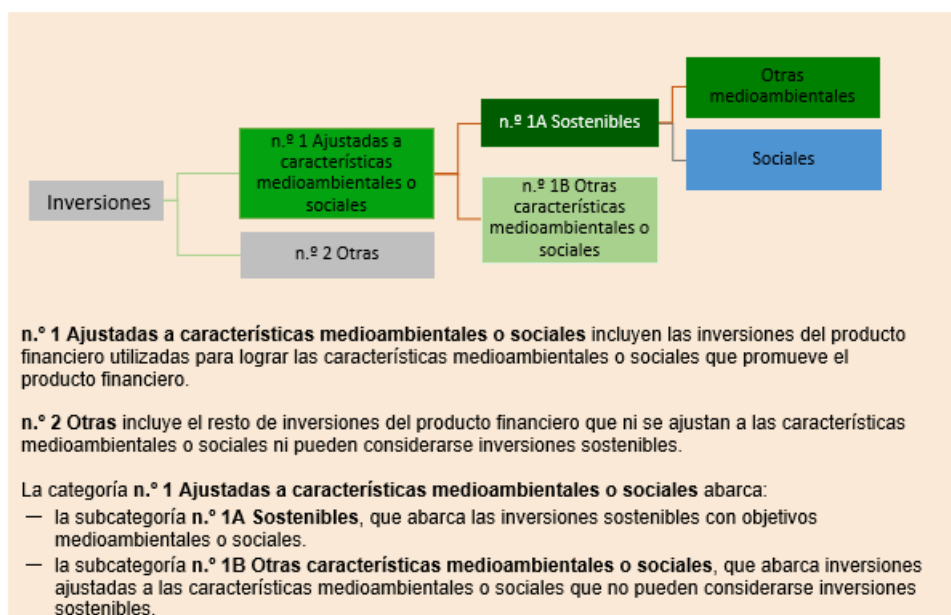
¿Cuál es la asignación de activos prevista para este producto financiero?

Este producto financiero prevé asignar sus activos siguiendo la distribución del siguiente cuadro. Se invertirá al menos un 80% del patrimonio en inversiones ajustadas a características medioambientales o sociales y como mínimo un 50% en inversiones consideradas sostenibles. No existe un mínimo de inversión en inversiones ajustadas a Taxonomía.

La **asignación de activos** describe el porcentaje de inversiones en activos específicos.

- **¿Cómo logra el uso de derivados las características medioambientales o sociales que promueve el producto financiero?**

El producto financiero no utiliza productos derivados para lograr las características



medioambientales o sociales que promueve.



¿En qué medida, como mínimo, se ajustan las inversiones sostenibles con un objetivo medioambiental a la taxonomía de la UE?

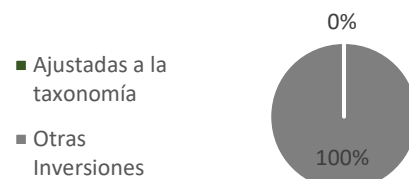
El producto financiero no se compromete a un porcentaje mínimo de inversión en inversiones sostenibles de acuerdo con la taxonomía de la UE.

Los dos gráficos que figuran a continuación muestran en verde el porcentaje mínimo de inversiones que se ajustan a la taxonomía de la UE. Dado que no existe una metodología adecuada para determinar la adaptación a la taxonomía de los bonos soberanos*, el primer gráfico muestra la adaptación a la taxonomía correspondiente a todas las inversiones del producto financiero, incluidos los bonos soberanos, mientras que el segundo gráfico muestra la adaptación a la taxonomía solo en relación con las inversiones del producto financiero distintas de los bonos soberanos.

1. Ajuste a la taxonomía de las inversiones **incluidos los bonos soberanos (*)**



2. Ajuste a la taxonomía de las inversiones **excluidos los bonos soberanos (*)**



* A efectos de estos gráficos, los «bonos soberanos» incluyen todas las exposiciones soberanas

Las **actividades facilitadoras** permiten de forma directa que otras actividades contribuyan significativamente a un objetivo medioambiental.

Las **actividades de transición** son actividades para las que todavía no se dispone de alternativas con bajas emisiones de carbono y que, entre otras cosas, tienen niveles de emisión de gases de efecto invernadero que se corresponden con los mejores resultados.

● ¿Cuál es la proporción mínima de inversión en actividades de transición y facilitadoras?

El producto financiero no se compromete a un porcentaje mínimo de inversión en actividades de transición y facilitadoras de acuerdo con la taxonomía de la UE.



¿Cuál es la proporción mínima de inversiones sostenibles con un objetivo medioambiental que no se ajustan a la taxonomía de la UE?

El producto financiero se compromete a un porcentaje mínimo de inversión con un objetivo sostenible que no se ajusta a la Taxonomía de la Unión Europea del 50% del patrimonio.



¿Cuál es la proporción mínima de inversiones socialmente sostenibles?

El producto financiero no ha establecido una proporción mínima de inversión socialmente sostenibles.



¿Qué inversiones se incluyen en el «n.º 2 Otras» y cuál es su proporción? ¿Existen garantías medioambientales o sociales mínimas?

Las inversiones dentro de «n.º 2 Otras» tendrán finalidades específicas tales como inversión, cobertura o liquidez. Al objeto de que estas inversiones no

son inversiones sostenibles con un objetivo medioambiental que **no tienen en cuenta los criterios** para las actividades económicas medioambientalmente sostenibles con arreglo a la taxonomía de la UIF.

sostenibles sean compatibles con el objetivo de inversión sostenible del fondo, se les aplicarán salvaguardas mínimas medioambientales y sociales.



¿Se ha designado un índice específico como índice de referencia para determinar si este producto financiero está en consonancia con las características medioambientales o sociales que promueve?

Los **índices de referencia** son índices que miden si el producto financiero logra las características medioambientales o sociales que promueve.

N/A

- **¿Cómo se ajusta de forma continua el índice de referencia a cada una de las características medioambientales o sociales que promueve el producto financiero?**

N/A

- **¿Cómo se garantiza el ajuste de la estrategia de inversión con la metodología del índice de manera continua?**

N/A

- **¿Cómo difiere el índice designado de un índice general de mercado pertinente?**

N/A

- **¿Dónde puede encontrarse la metodología utilizada para el cálculo del índice designado?**

N/A



¿Dónde puedo encontrar en línea más información específica sobre el producto?

Puede encontrarse más información específica sobre el producto en el sitio web:

<https://www.gescooperativo.es/es/gama-fondos-sostenibles>