



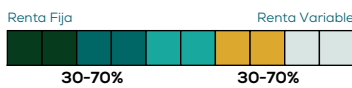
# RURAL GESTION SOSTENIBLE II, FI ESTANDAR

## DATOS GENERALES DEL FONDO

Tipo de inversión:	Mixto Renta Variable Internacional
Fecha de constitución:	28/02/2018
Último cambio política	
Inversión mínima:	200 euros
Gestora:	GESCOOPERATIVO SA SG IIC
Depositario:	Banco Cooperativo Español, S.A.
ISIN:	ES0156836001
Nº Registro CNMV:	5263
Patrimonio (miles de Euros):	54.360
Número de partícipes:	3.033
Periodo recomendado de permanencia:	4-5 años
Indice de Referencia:	60% MSCI World EUR + 20% BERP15 index + 20% LP02TREU index

Último Valor Liquidativo: 319,05 €

## ESTRUCTURA DE LA CARTERA



Estructura de la cartera del fondo

## PERFIL DE RIESGO

El nivel de riesgo de este fondo es 5.  
Tiene un perfil de riesgo alto.



Este dato es indicativo del riesgo del fondo y esta calculado en base a datos históricos que, no obstante, pueden no constituir una indicación fiable del futuro perfil de riesgo del fondo.

## VOLATILIDAD DEL FONDO\*

12,92%

\*Riesgo histórico últimos 12 meses calculado como desviación típica de la rentabilidad diaria del fondo.

## COMISIONES

C. Gestión (anual) s/ patrimonio directa:	1,75%
C. Depositario (anual) s/ patrimonio directa:	0,10%
% max. soportado C. Gestión indirecta:	2,40%
% max. soportado C. Depositario indirecta:	0,20%

## DESCRIPCIÓN DEL FONDO

Es un fondo ético que aplica además de criterios financieros, criterios de Inversión Socialmente Responsable; excluyentes (no invierte en empresas que atenten contra los derechos humanos, fabriquen armas, destruyan el medio ambiente o contrarias a la salud pública) y valorativos (empresas con políticas ambientales, sociales y de buen gobierno). La mayoría de la cartera cumple con dicho ideal.

Invierte, directa o indirectamente, (más de un 50% en IIC financieras) un 30%-70% de la exposición total en renta variable de cualquier capitalización/sector y el resto en renta fija pública/privada, en emisiones con al menos mediana calidad crediticia (rating mínimo BBB- a fecha de compra) y hasta un 25% en baja calidad (inferior a BBB-) o sin rating. Si hay bajadas sobrevenidas de rating, los activos podrán mantenerse en cartera. La duración media de cartera de renta fija no está predeterminada.

La exposición al riesgo divisa estará entre el 0%-100% de la exposición total.

ESTE FONDO PUEDE INVERTIR UN PORCENTAJE DEL 25% EN EMISIONES DE RENTA FIJA DE BAJA CALIDAD CREDITICIA, ESTO ES, CON ALTO RIESGO DE CRÉDITO

## ¿A QUIÉN VA DIRIGIDO?

Personas con perfil arriesgado.

El fondo se dirige a aquellos inversores con perfil de riesgo alto, que deseen participar de los mercados internacionales de renta variable y de renta fija, con una exposición a renta variable que puede variar entre el 30% y el 70% y una gestión que aplica criterios de Inversión Socialmente Responsable.

Los gestores realizan una gestión controlada del riesgo del fondo, para que no exceda de la volatilidad máxima que tiene asignada por folleto, inferior al 15% anual. Liquidez de la inversión, posibilidad de reembolsar diariamente.

## EVOLUCIÓN DEL FONDO EN LOS ÚLTIMOS AÑOS

Base 100



El gráfico muestra la evolución del fondo en los últimos 5 años o desde el último cambio de política, si fuese inferior.

Rentabilidades pasadas no garantizan rentabilidades futuras

## RENTABILIDAD DEL FONDO

2020*	Trimestral				Anual				
	Actual	2Tri2020	1Tri2020	4Tri2019	2019	2018	2017	2016	2015
0,92%	3,09%	10,32%	-11,27%	2,49%	16,50%	---	---	---	0,00%

\* Año en curso hasta la fecha de la ficha

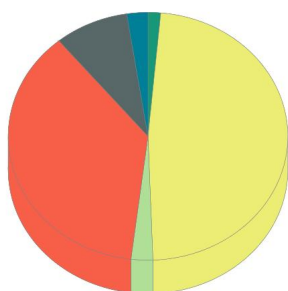


## COMENTARIO DEL GESTOR

El semestre ha estado marcado por la pandemia que obligó a muchos países a adoptar medidas de confinamiento y restricción de la actividad lo que ha provocado una crisis económica sin precedentes. Según las estimaciones del FMI, nos enfrentamos a una fuerte recesión en 2020 por la crisis sanitaria con caídas del PIB mundial del -4,9%. Los bancos centrales y los gobiernos han anunciado innumerables medidas fiscales y económicas; gracias a ello y a la reapertura de las economías, los mercados han recuperado parte del terreno perdido y se ha evitado una crisis de liquidez. La mayor exposición de la economía española al sector servicios ha hecho que nuestro país se encuentre entre los más perjudicados por la crisis económica provocada por la pandemia; el Ibex 35 cierra junio con un -24,27%. En Europa, el Eurostoxx 50 cayó un -13,65%, el CAC francés un -17,43% y el DAX alemán un -7,08%, similar al índice italiano y al Ftse británico. En EEUU, el SP&500 cayó un -4,04%, el Dow Jones un -9,55% y destaca la subida del Nasdaq 100 un 16,30%. El índice MSCI emergente cayó un -10,73%.

A 30 de junio, la cartera del fondo está compuesta mayoritariamente por IICs gestionadas con criterios de inversión socialmente responsable estando el 48% invertido en renta variable. Dentro de la renta variable, un 41,5% son fondos de renta variable global (siendo un 17,33% fondos con inversiones temáticas sostenibles), un 3,18% en renta variable europea y en renta variable estadounidense un 3,32%. El 38% de la cartera está invertida en renta fija: 25,39% zona euro, 9,55% global y 0,80% países emergentes. Dentro de la renta fija, el 21% es renta fija privada, el 2,65% deuda pública y el 14% fondos que combinan renta fija pública y privada. Las inversiones en deuda high yield tienen un peso del 3,04% y las inversiones en bonos verdes (inversiones con el compromiso de sostener proyectos verdes o en favor del medio ambiente) del 1,34%.

## COMPOSICIÓN DE LA CARTERA



DEUDA PUBLICA EXTRANJERA	1,46%
FONDO SOSTENIBLE RENTA	47,98%
FONDOS RENTA FIJA	2,51%
FONDOS SOSTENIBLES RENTA FIJA	37,06%
REPOS SOBRE DEUDA PUBLICA	8,55%
EFFECTIVO	2,44%

## PRINCIPALES INVERSIONES

VALOR	PESO%
REPO B.E. 260417/301127	8,55%
DPAM INVEST B EQUITIES WORLD	3,23%
ALLIANZ GLOBAL SUSTAINABILITY IT	3,13%
MORGAN STANLEY INVEST.GLOBAL SUSTAIN Z	3,00%
DWS ESG EURO-BONDS SHORT FC EUR	2,81%
CANDRIAM SRI BOND EURO SHORT TERM	2,74%
MIRABAUD EQUITIES GLOBAL FOCUS IC EUR	2,72%
PICTET GLOBAL ENVIRONMENT I EUR	2,65%
NORDEA 1 GLOBAL STARS EQUITY BI EUR	2,64%
CANDRIAM EQ L ONCOLOGY IMPACT IH EUR	2,63%

## FISCALIDAD

Los fondos de inversión poseen un régimen fiscal favorable puesto que permite planificar el pago del impuesto en el ejercicio fiscal más adecuado para el partícipe. Un inversor en fondos no tributa en IRPF hasta que reembolsa.

El partícipe, persona física, puede cambiar de fondo sin tributar por ello, siempre y cuando destine el importe a REINVERSION en otro fondo. Los traspasos entre fondos de inversión, realizados por personas físicas residentes, no tienen impacto fiscal en IRPF. En todo caso, la fiscalidad de este producto dependerá del régimen fiscal de cada cliente así como de sus circunstancias individuales y podrá variar en el futuro.

## DESCRIPCIÓN DE LOS RIESGOS ASOCIADOS



### RIESGO DE MERCADO:

Derivado de las variaciones en el precio de los activos de renta variable. El mercado de renta variable presenta, con carácter general una alta volatilidad lo que determina que el precio de los activos de renta variable pueda oscilar de forma significativa.

RIESGO DE CREDITO: La inversión en activos de renta fija conlleva un riesgo de crédito relativo al emisor y/o a la emisión.

ESTE FONDO PUEDE INVERTIR UN PORCENTAJE DEL 25% EN EMISIONES DE RENTA FIJA DE BAJA CALIDAD CREDITICIA, ESTO ES, CON ALTO RIESGO DE CRÉDITO.



### RIESGO TIPOS DE INTERÉS:

Las variaciones o fluctuaciones de los tipos de interés afectan al precio de los activos de renta fija. Subidas de tipos de interés afectan, con carácter general, negativamente al precio de estos activos mientras que bajadas de tipos determinan aumentos de su precio. La sensibilidad de las variaciones del precio de los títulos de renta fija a las fluctuaciones de los tipos de interés es tanto mayor cuanto mayor es su plazo de vencimiento.



### RIESGO DIVISA:

Como consecuencia de la inversión en activos denominados en divisas distintas a la divisa de referencia de la participación se asume un riesgo derivado de las fluctuaciones del tipo de cambio.

## DOCUMENTACIÓN

Previa a la contratación: Documento Datos Fundamentales para el Inversor DFI y último Informe Semestral.

Después de la contratación: Mientras sea partícipe, recibirá por correo ordinario o previa solicitud de forma telemática: Estado de Posición de su fondo (una vez al mes si ha realizado operaciones o al menos a final de año si no ha realizado operaciones), Informe Semestral, Anual y el Informe Trimestral (este último, previa solicitud expresa).

El cliente puede renunciar expresamente a la recepción de la información periódica.

## PROCEDIMIENTO

Las órdenes cursadas por el partícipe a partir de las 16:00 horas (hora peninsular) o en un día inhábil se tramitarán junto con las realizadas al día siguiente hábil. A estos efectos, se entiende por día hábil todos los días de lunes a viernes, excepto festivos nacionales. No se considerarán días hábiles aquellos en los que no exista mercado para los activos que representen más del 5% del patrimonio.

Los comercializadores podrán fijar horas de corte distintas y anteriores a la establecida con carácter general por la Sociedad Gestora, debiendo ser informado el partícipe al respecto por el comercializador.

Este documento tiene carácter comercial y en ningún caso constituye una oferta, recomendación de suscripción ni asesoramiento financiero en materia de inversión. La información contenida en el mismo es la vigente a la fecha indicada y no sustituye a la documentación legal que deberá consultar antes de adoptar una decisión de inversión. El folleto del fondo y el documento con los datos fundamentales para el inversor puede ser consultados en las oficinas de Caja Rural, en [www.ruralvia.com](http://www.ruralvia.com) y en la CNMV. Las rentabilidades pasadas no son promesa o garantía de rentabilidades futuras y la fluctuación de los mercados puede dar lugar a variaciones en la información ofrecida en este documento.

Esta Ficha deberá entregarse al cliente obligatoriamente junto con el documento Datos Fundamentales para el Inversor (DFI).

## DATOS FUNDAMENTALES PARA EL INVERSOR

El presente documento recoge los datos fundamentales sobre este fondo que el inversor debe conocer. No se trata de material de promoción comercial. La ley exige que se facilite esta información para ayudarle a comprender la naturaleza del fondo y los riesgos que comporta invertir en él. Es aconsejable que lea el documento para poder tomar una decisión fundada sobre la conveniencia o no de invertir en él.

**CLASE ESTANDAR**, participación del fondo **RURAL GESTION SOSTENIBLE II, FI** (Código ISIN: ES0156836001)

**Nº Registro del Fondo en la CNMV:** 5263

**La Gestora del fondo es** GESCOOPERATIVO, S. A., S. G. I. I. C. (Grupo gestora: BCO. COOPERATIVO)

### Objetivo y Política de Inversión

**El fondo pertenece a la categoría:** Fondo de Fondos. RENTA VARIABLE MIXTA INTERNACIONAL.

Fondo Ético.

**Objetivo de gestión:** La gestión toma como referencia la rentabilidad del índice 60% MSCI World Total Return EUR + 20 % Bloomberg Barclays series- E Euro Govt 1-5yr Index + 20% Bloomberg Barclays Pan-European High Yield (Euro) TR Index Value, gestionándose con un objetivo de volatilidad inferior al 15% anual. El índice de referencia se utiliza a efectos meramente comparativos.

#### Política de inversión:

El fondo aplica además de criterios financieros, criterios de Inversión Socialmente Responsable; excluyentes (no invierte en empresas que atenten contra los derechos humanos, fabriquen armas, destruyan el medio ambiente o contrarias a la salud pública) y valorativos (empresas con políticas ambientales, sociales y de buen gobierno). La mayoría de la cartera cumple con dicho ideario.

Invierte 50%-100% del patrimonio en IIC financieras (activo apto) que cumplan con el ideario ético del fondo, armonizadas o no (máximo 30% en IIC no armonizadas), de gestión tradicional o alternativa, del grupo o no de la gestora.

Invierte, directa o indirectamente, un 30%-70% de la exposición total en renta variable de cualquier capitalización/sector y el resto en renta fija pública/privada (incluyendo depósitos e instrumentos del mercado monetario cotizados o no, líquidos), en emisiones con al menos mediana calidad crediticia (rating mínimo BBB- a fecha de compra) y hasta un 25% en baja calidad (inferior a BBB-) o sin rating. Si hay bajadas sobrevenidas de rating, los activos podrán mantenerse en cartera. Duración media de cartera de renta fija no predeterminada.

Los emisores/mercados podrán ser OCDE o emergentes, sin limitación.

La exposición al riesgo divisa será del 0%-100% de la exposición total.

Se podrá invertir más del 35% del patrimonio en valores emitidos o avalados por un Estado de la UE, una Comunidad Autónoma, una Entidad Local, los Organismos Internacionales de los que España sea miembro y Estados con solvencia no inferior a la de España.

Se podrá operar con derivados negociados en mercados organizados de derivados con la finalidad de cobertura y de inversión y no negociados en mercados organizados de derivados con la finalidad de cobertura y de inversión.

Se podrá invertir hasta un máximo conjunto del 10% en activos que podrían introducir mayor riesgo que el resto de las inversiones, entre otros, por su de liquidez, tipo de emisor o grado de protección al inversor.

Esta participación es de acumulación, es decir, los rendimientos obtenidos son reinvertidos.

El partícipe podrá suscribir y reembolsar sus participaciones con una frecuencia diaria.

**Si usted quiere suscribir o reembolsar participaciones** el valor liquidativo aplicable será el del mismo día de la fecha de solicitud. No obstante, las órdenes cursadas a partir de las 16:00 horas o en un día inhábil se tramitarán junto con las realizadas al día siguiente hábil. Los comercializadores podrán fijar horas de corte anteriores a la indicada.

**Recomendación:** Este fondo puede no ser adecuado para inversores que prevean retirar su dinero en un plazo inferior a 4 años.

### Perfil de Riesgo y Remuneración

← Potencialmente menor rendimiento

Potencialmente mayor rendimiento →

*La categoría "1" no significa que la inversión esté*

← Menor riesgo

Mayor riesgo →

*libre de riesgo.*

1	2	3	4	5	6	7
---	---	---	---	---	---	---

Este dato es indicativo del riesgo del fondo que, no obstante puede no constituir una indicación fiable del futuro perfil de riesgo. Además, no hay garantías de que la categoría indicada vaya a permanecer inalterable y puede variar a lo largo del tiempo.

**¿Por qué en esta categoría?** Se invierte un 30-70% en renta variable y el resto en renta fija pública/privada con la calidad crediticia descrita, existiendo exposición a riesgo divisa, con una volatilidad inferior al 15% anual.

## Gastos

Estos gastos se destinan a sufragar los costes de funcionamiento del fondo, incluidos, en su caso, comercialización y distribución. Dichos gastos reducen el potencial de crecimiento de la inversión.

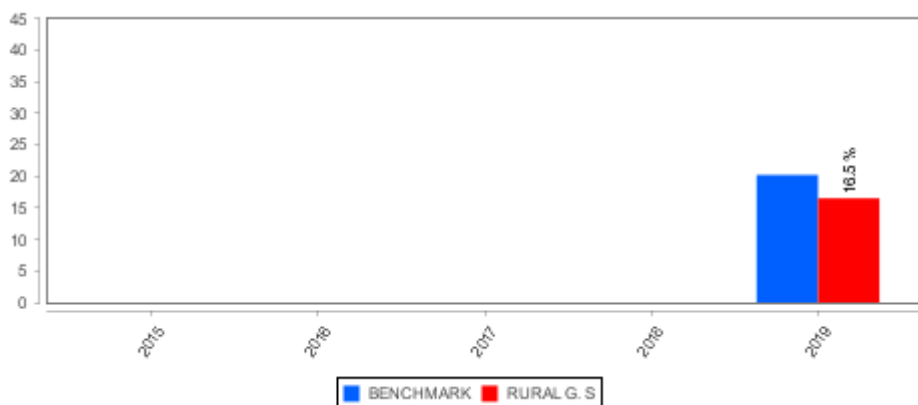
Gastos detraídos del fondo a lo largo de un año

Gastos corrientes	2,57%
-------------------	-------

Los gastos corrientes son los soportados por la participación durante el año y están basados en los soportados por la institución de inversión colectiva en el ejercicio 2019. No obstante, este importe podrá variar de un año a otro. Datos actualizados según el último informe anual disponible. El informe anual de la IIC correspondiente a cada ejercicio presentará de manera pormenorizada los gastos exactos cobrados.

La información detallada puede encontrarla en el folleto disponible en la web de la gestora y en la CNMV.

## Rentabilidad Histórica



. Rentabilidades pasadas no son indicativas de resultados futuros.  
. Los gastos corrientes así como, en su caso, la comisión de resultados están incluidos en el cálculo de la rentabilidad histórica.  
. Fecha de registro del fondo: 21/05/2018  
. Datos calculados en (EUR)

Datos actualizados según el último informe anual disponible.

## Información Práctica

**El Depositario del fondo es:** BANCO COOPERATIVO ESPAÑOL, S. A. (**Grupo:** BCO. COOPERATIVO)

**Política remunerativa de la Sociedad Gestora:** La información detallada y actualizada de la política remunerativa puede consultarse en la página web de la sociedad gestora y obtenerse en papel gratuitamente previa solicitud.

**Fiscalidad:** La tributación de los rendimientos obtenidos por los partícipes dependerá de la legislación fiscal aplicable a su situación personal. Los rendimientos de los fondos de inversión tributan al 1% en el Impuesto sobre Sociedades.

**Información adicional:** Este documento debe ser entregado, previo a la suscripción, excepto en el caso de renovaciones de fondos con objetivo concreto de rentabilidad a vencimiento garantizado o no, con el último informe semestral publicado. Estos documentos, pueden solicitarse gratuitamente a las entidades comercializadoras así como a la Sociedad Gestora junto con el folleto, que contiene el reglamento de gestión y un mayor detalle de la información, y los últimos informes trimestral y anual. También pueden ser consultados de forma gratuita por medios telemáticos en la Sociedad Gestora o en su página web o en las entidades comercializadoras y en los registros de la CNMV (disponibles en castellano). El valor liquidativo del fondo se puede consultar en Boletín oficial de cotización de la Bolsa de Madrid.

La gestora y el depositario únicamente incurrirán en responsabilidad por las declaraciones contenidas en el presente documento que resulten engañosas, inexactas o incoherentes frente a las correspondientes partes del folleto del fondo.

**ESTE FONDO PUEDE INVERTIR UN PORCENTAJE DEL 25% EN EMISIONES DE RENTA FIJA DE BAJA CALIDAD CREDITICIA, ESTO ES, CON ALTO RIESGO DE CRÉDITO.**

Este fondo está autorizado en España el 21/05/2018 y está supervisado por la CNMV.

En .....a.....de.....de 20.....

**Firma del/los titular/es**

**Nombre:**

**Nombre:**

**DNI:**

**DNI:**

## ESTIMACIÓN DE COSTES Y GASTOS EX - ANTE

### RURAL GESTION SOSTENIBLE II FI

CONCEPTO	PORCENTAJE
<b>GASTOS NO RECURRENTE</b> <i>*Porcentaje sobre el efectivo de la operación</i>	
Costes de Entrada: Comisión de suscripción	0,000%
Costes de Salida: Comisión de reembolso	0,000%
<b>GASTOS RECURRENTE</b> <i>% Anual imputado al fondo</i>	
<b>Comisión de gestión</b>	1,750%
<i>La comisión de gestión se reparte:</i>	
> Comisión de Distribución para el comercializador	1,400%
> Comisión para la Sociedad Gestora de IICs	0,350%
Comisión de depositaria	0,100%
Costes Operativos <sup>(1)</sup>	0,063%
<b>TOTAL DE GASTOS RECURRENTE</b>	<b>1,913%</b>
<b>COSTES DE ANÁLISIS</b> <i>% Anual imputado al fondo</i>	
Gastos de Análisis <sup>(2)</sup>	0,000%
<b>COSTES DE TRANSACCIÓN</b> <i>% Anual imputado al fondo</i>	
Gastos de operaciones de cartera <sup>(3)</sup>	0,739%
<b>GASTOS ACCESORIOS</b> <i>% Anual imputado al fondo</i>	
Comisión de éxito	0,000%
<b>TOTAL GASTOS ESTIMADOS</b>	<b>2,652%</b>

## IMPACTO DE LOS COSTES SOBRE EL TIEMPO

SIMULACIÓN PARA UN SALDO DE INVERSIÓN DE 1.000 EUROS EN SITUACIONES NORMALES DE MERCADO	DESPUÉS DE 1 AÑO	ACUMULADO EN LA MITAD DEL PERÍODO RECOMENDADO	ACUMULADO AL FINAL DEL PERÍODO RECOMENDADO
TOTAL DE COSTES SOPORTADOS EN EUROS	26,5 €	59,7 €	119,3 €
DISMINUCIÓN EN LA RENTABILIDAD POR AÑO (%)	2,65%	5,97%	11,93%
<i>Período recomendado en años</i>	4,5		

<sup>(1)</sup> Los costes operativos comprenden: Tasas de CNMV, Gastos de auditoría, y resto de gastos de gestión corriente

<sup>(2)</sup> Gastos derivados del servicio de análisis financiero sobre inversiones

<sup>(3)</sup> Gastos relativos a las operaciones de cartera tales como intermediación, liquidación, cánones, gastos de bolsa, comisiones soportadas por la inversión en otras IICs, así como las estimaciones realizadas en función del último año para aquellos activos que llevan implícito estos costes.

**DISCLAIMER:** Los datos son **estimaciones** anuales que pueden cambiar a futuro.