KUTXABANK MONETARIO AHORRO, FI

Informe reducido del segundo semestre de 2024

Nº Registro CNMV: 5824

Gestora: KUTXABANK GESTION, SGIIC, S.A.U. **Grupo Gestora:** KUTXABANK **Auditor:** PRICEWATERHOUSECOOPERS AUDITORES, S.L.

Depositario: CECABANK, S.A. **Grupo Depositario:** CECABANK, S.A. **Rating Depositario:** Baa1 (Moody's)

Fondo por compartimentos: No

Existe a disposición de los partícipes un informe completo, que contiene el detalle de la cartera de inversiones y que puede solicitarse gratuitamente en Plaza de Euskadi, 5, 27º, 4 48009 - Bilbao Bizkaia, o mediante correo electrónico en kutxabank.gestion@kutxabankgestion.es, pudiendo ser consultados en los Registros de la CNMV, y por medios telemáticos en http://www.kutxabankgestion.es.
La Entidad Gestora atenderá las consultas de los clientes, relacionadas con las IIC gestionadas en:

Dirección: Plaza de Euskadi, 5, 27º, 4 48009 - Bilbao Bizkaia **Teléfono:** 944017014
Correo electrónico: kutxabank.gestion@kutxabankgestion.es

Asimismo cuenta con un departamento o servicio de atención al cliente encargado de resolver las quejas y reclamaciones. La CNMV también pone a su disposición la Oficina de Atención al Inversor (902 149 200, e-mail: inversores@cnmv.es).

1. POLÍTICA DE INVERSIÓN Y DIVISA DE DENOMINACIÓN

Categoría

Tipo Fondo: Otros

Vocación inversora: FMM Corto Plazo de Valor Liquidativo Variable

Perfil de riesgo: 1 en una escala del 1 al 7

Descripción general

El fondo no constituye una inversión garantizada. El riesgo de pérdida del principal deberá ser soportado por el inversor. Invierte directamente o a través de IIC (hasta 10% en fondos monetarios) en instrumentos del mercado monetario cotizados o no, líquidos, emitidos o garantizados por la Unión, una administración central o banco central de un Estado miembro, BCE, BEI, Mecanismo Europeo de Estabilidad o Facilidad Europea de Estabilidad Financiera, en pactos de recompra inversa que tengan como subyacente dichos instrumentos y en depósitos aptos. Las inversiones son a corto plazo siendo el vencimiento medio ponderado de la cartera no superior a 60 días. La vida media ponderada de la cartera es igual o inferior a 120 días. La calificación crediticia mínima es al menos A2 a corto plazo, o equivalente, según principales agencias de rating. No hay exposición a riesgo de divisa, deuda subordinada, renta variable ni materias primas. Al menos 7,5% de sus activos con vencimiento diario, pactos de recompra inversa o efectivo que puedan finalizar o retirarse con preaviso de 1 día hábil. Al menos 15% de sus activos con vencimiento semanal, pactos de recompra inversa o efectivo que puedan finalizar o retirarse con preaviso de 5 días hábiles. Podrá invertir más del 5% de los activos en instrumentos del mercado monetario emitidos o garantizados individual/conjuntamente por los emisores anteriores. Existe diversificación al menos en 6 emisiones y en una misma no supera el 30%.

El fondo cumple con la Directiva 2009/65/CE.

Operativa en instrumentos derivados

El fondo no ha realizado operaciones en instrumentos derivados en el periodo.

La metodología aplicada para calcular la exposición total al riesgo de mercado es el método del compromiso.

Una información más detallada sobre la política de inversión del fondo se puede encontrar en su folleto informativo.

Divisa de denominación

EUR

2. DATOS ECONÓMICOS

	Periodo actual	Periodo anterior	Año actual	Año 2023
Índice de rotación de la cartera (%)	1,61	0,97	2,84	
Rentabilidad media de la liquidez (% anualizado)	3,52	3,74	3,63	

Nota: El período se refiere al trimestre o semestre, según sea el caso. En el caso de IIC cuyo valor liquidativo no se determine diariamente, este dato y el de patrimonio se refieren a los últimos disponibles.

2.1. Datos generales

	Período actual	Período anterior
Nº de participaciones	217.724.196,50	187.869.178,39
Nº de partícipes	26.310,00	23.937,00
Beneficios brutos distribuidos por participación (EUR)	0,00	0,00
Inversión mínima (EUR)	6,00	

Fecha	Patrimonio fin de período (miles de *euros*)	Valor liquidativo fin del período (EUR)
Período del informe	1.349.066	6,1962

El valor liquidativo y, por tanto, su rentabilidad no recogen el efecto derivado del cargo individual al partícipe de la comisión de gestión sobre resultados.

Comisión de gestión							Comisión de depositario		
% efectivamente cobrado						Base de cálculo	% efectivamente cobrado		Base de cálculo
Período			Acumulada				Período	Acumulada	
s/patrimonio	s/resultados	Total	s/patrimonio	s/resultados	Total				
0,18	0,00	0,18	0,35	0,00	0,35	Patrimonio	0,02	0,03	Patrimonio

2.2. Comportamiento

A) Individual Divisa EUR

Rentabilidad (% sin anualizar)

	Acumulado Año actual	Trimestral				Anual			
		Último Tri. (0)	Trim. 1	Trim. 2	Trim. 3	2023	2022	2021	2019
Rentabilidad IIC		0,71	0,83	0,86					

El valor liquidativo y, por tanto, su rentabilidad no recogen el efecto derivado del cargo individual al partícipe de la comisión de gestión sobre resultados.

Rentabilidades extremas (i)	Trimestral actual		Último año		Últimos 3 años	
	%	Fecha	%	Fecha	%	Fecha
Rentabilidad mínima (%)	0,00	19-12-2024				
Rentabilidad máxima (%)	0,02	19-11-2024				

(i) Sólo se informa para las clases con una antigüedad mínima del período solicitado y siempre que no se haya modificado su vocación inversora.
Se refiere a las rentabilidades máximas y mínimas entre dos valores liquidativos consecutivos.
La periodicidad de cálculo del valor liquidativo es diaria. Recuerde que rentabilidades pasadas no presuponen rentabilidades futuras. Sólo se informa si se ha mantenido una política de inversión homogénea en el período.

Medidas de riesgo (%)

Volatilidad (ii) de:	Acumulado Año actual	Trimestral				Anual			
		Último Tri. (0)	Trim. 1	Trim. 2	Trim. 3	2023	2022	2021	2019
Valor liquidativo		0,05	0,03	0,07					
Ibex-35		13,08	13,68	14,40					
Letra Tesoro 1 año		0,59	0,41	0,41					
VaR histórico del valor liquidativo (iii)									

(ii) Volatilidad histórica: Indica el riesgo de un valor en un período, a mayor volatilidad mayor riesgo. A modo comparativo se ofrece la volatilidad de distintas referencias. Sólo se informa de la volatilidad para los períodos con política de inversión homogénea.
(iii) VaR histórico del valor liquidativo: Indica lo máximo que se puede perder, con un nivel de confianza del 99% en el plazo de 1 mes, si se repitiese el comportamiento de la IIC de los últimos 5 años. El dato es a finales del período de referencia.

Gastos (% s / patrimonio medio)

	Acumulado Año actual	Trimestral				Anual			
		Último Tri. (0)	Trim. 1	Trim. 2	Trim. 3	2023	2022	2021	2019
Ratio total de gastos (iv)	0,38	0,10	0,10	0,10	0,10				

(iv) Incluye los gastos directos soportados en el periodo de referencia: comisión de gestión sobre patrimonio, comisión de depositario, auditoría, servicios bancarios (salvo gastos de financiación), y resto de gastos de gestión corriente, en términos de porcentaje sobre patrimonio medio del período. En el caso de fondos/compartimentos que invierten más de un 10% de su patrimonio en otras IIC este ratio incluye, de forma adicional al anterior, los gastos soportados indirectamente, derivados de esas inversiones, que incluyen las comisiones de suscripción y reembolso. Este ratio no incluye la comisión de gestion sobre resultados ni los costes de transacción por la compraventa de valores.
En el caso de inversiones en IIC que no calculan su ratio de gastos, éste se ha estimado para incorporarlo en el ratio de gastos.

Evolución del valor liquidativo. Últimos 5 años

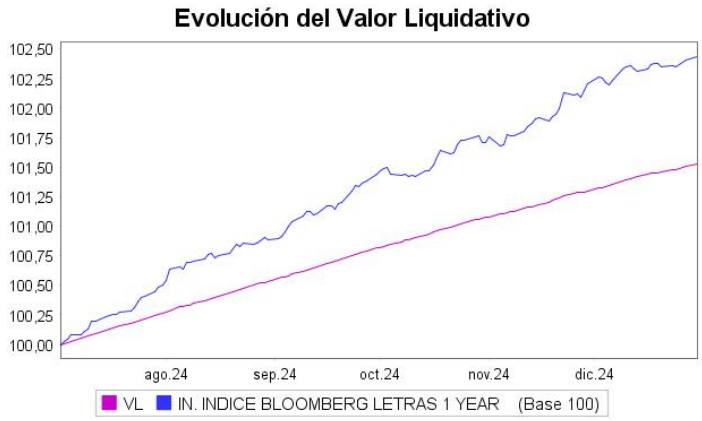

Rentabilidad semestral. Últimos 5 años

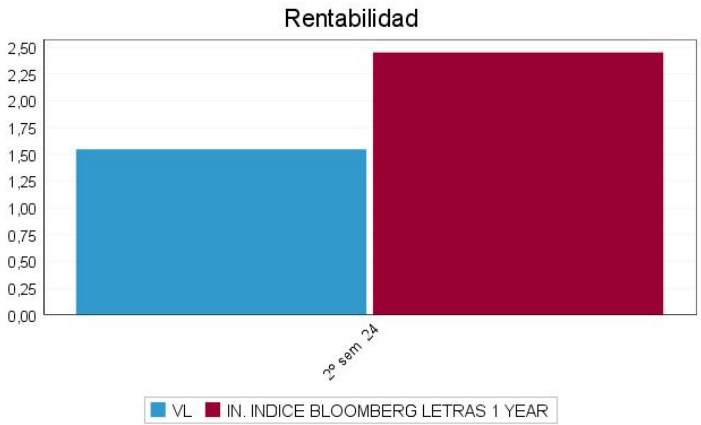

B) Comparativa

Durante el periodo de referencia, la rentabilidad media en el periodo de referencia de los fondos gestionados por la Sociedad Gestora se presenta en el cuadro adjunto. Los fondos se agrupan según su vocación inversora.

Vocación inversora	Patrimonio gestionado* (miles de *euros*)	Nº de partícipes	Rentabilidad media**
Renta Fija Euro	6.074.483	385.003	2,83
Renta Fija Internacional	0	0	0,00
Renta Fija Mixta Euro	1.331.945	94.505	3,51
Renta Fija Mixta Internacional	736.821	69.938	2,97
Renta Variable Mixta Euro	0	0	0,00
Renta Variable Mixta Internacional	2.323.567	113.280	1,77
Renta Variable Euro	1.765.802	294.363	-0,38
Renta Variable Internacional	5.109.891	665.077	3,32
IIC de Gestión Pasiva (1)	0	0	0,00
Garantizado de Rendimiento Fijo	0	0	0,00
Garantizado de Rendimiento Variable	671.612	19.446	2,12
De Garantía Parcial	0	0	0,00
Retorno Absoluto	0	0	0,00
Global	598.203	91.977	-3,00
FMM a Corto Plazo de Valor Liquidativo Variable	1.238.180	24.982	1,55
FMM a Corto Plazo de Valor Liq. Constante de Deuda Pública	0	0	0,00
FMM a Corto Plazo de Valor Liquidativo de Baja Volatilidad	0	0	0,00
FMM Estándar de Valor Liquidativo Variable	0	0	0,00
Renta Fija Euro corto Plazo	609.080	13.129	1,69
IIC que replica un Índice	0	0	0,00
IIC con Objeto Concreto de Rentabilidad No Garantizado	4.358.959	94.530	1,91

Vocación inversora	Patrimonio gestionado* (miles de *euros*)	Nº de partícipes	Rentabilidad media**
Total fondos	**24.818.543**	**1.866.230**	**2,23**

* Medias.
** Rentabilidad media ponderada por patrimonio medio de cada FI en el período.
(1): incluye IIC que replican o reproducen un índice, fondos cotizados (ETF) e IIC con objetivo concreto de rentabilidad no garantizado.

2.3. Distribución del patrimonio al cierre del período (importes en miles de *euros*)

Distribución del patrimonio	Fin período actual		Fin período anterior	
	Importe	s/patrimonio	Importe	s/patrimonio
(+) INVERSIONES FINANCIERAS	1.214.687	90,04	1.027.238	89,61
Cartera interior	134.086	9,94	133.590	11,65
Cartera exterior	1.075.134	79,69	889.255	77,57
Intereses de la cartera de inversión	5.467	0,41	4.393	0,38
inversiones dudosas, morosas o en litigio	0	0,00	0	0,00
(+) LIQUIDEZ (TESORERIA)	135.178	10,02	119.590	10,43
(+) RESTO	-799	-0,06	-501	-0,04
TOTAL PATRIMONIO	**1.349.066**	**100,00**	**1.146.326**	**100,00**

Nota: El período se refiere al trimestre o semestre, según sea el caso. Las inversiones financieras se informan a valor estimado de realización.

2.4. Estado de variación patrimonial

	% sobre patrimonio medio			% variación respecto fin período anterior
	Variación del período actual	Variación del período anterior	Variación acumulada anual	
PATRIMONIO FIN PERÍODO ANTERIOR (miles de *euros*)	1.146.326	0	0	
(+/-) Suscripciones / reembolsos (neto)	14,84	217,92	150,14	-83,84
(-) Beneficios brutos distribuidos	0,00	0,00	0,00	0,00
(+/-) Rendimientos netos	1,53	1,68	3,15	116,44
(+) Rendimientos de gestión	1,74	1,88	3,56	118,78
(+) Intereses	1,73	1,89	3,56	117,44
(+)Dividendos	0,00	0,00	0,00	0,00
(+/-) Resultado en renta fija (realizadas o no)	0,01	0,02	0,03	45,73
(+/-) Resultados en renta variable (realizadas o no)	0,00	0,00	0,00	0,00
(+/-) Resultados en depósitos (realizadas o no)	0,00	0,00	0,00	0,00
(+/-) Resultados en derivados (realizadas o no)	-0,01	-0,03	-0,03	-22,06
(+/-) Resultados en IIC (realizadas o no)	0,00	0,00	0,00	0,00
(+/-) Otros Resultados	0,00	0,00	0,00	0,00
(+/-) Otros Rendimientos	0,00	0,00	0,00	0,00
(-) Gastos repercutidos	-0,21	-0,21	-0,42	137,46
(-) Comisión de gestión	-0,18	-0,17	-0,35	142,72
(-) Comisión de depositario	-0,02	-0,01	-0,03	142,74
(-) Gastos por servicios exteriores	0,00	0,00	0,00	8,15
(-) Otros gastos de gestión corriente	0,00	0,00	-0,01	3,40
(-) Otros gastos repercutidos	-0,02	-0,02	-0,03	116,44
(+) Ingresos	0,00	0,00	0,00	21,42
(+) Comisiones de descuento a favor de la IIC	0,00	0,00	0,00	0,00
(+) Comisiones retrocedidas	0,00	0,00	0,00	0,00
(+) Otros ingresos	0,00	0,00	0,00	21,42
PATRIMONIO FIN PERÍODO ACTUAL (miles de *euros*)	**1.349.066**	**1.146.326**	**1.349.066**	

Nota: El período se refiere al trimestre o semestre, según sea el caso.

3. Inversiones financieras

3.1. Inversiones financieras a valor estimado de realización (en miles de *euros*) y en porcentaje sobre el patrimonio, al cierre del período.

Descripción de la inversión y emisor	Divisa	Período actual		Período anterior	
		Valor de mercado	%	Valor de mercado	%
Total Deuda Pública Cotizada más de 1 año		0	0,00	0	0,00
Total Deuda Publica Cotizada menos de 1 año		69.086	5,12	99.590	8,69
Total Renta Fija Privada Cotizada más de 1 año		0	0,00	0	0,00
Total Renta Fija Privada Cotizada menos de 1 año		0	0,00	0	0,00
TOTAL RENTA FIJA COTIZADA		**69.086**	**5,12**	**99.590**	**8,69**
TOTAL RENTA FIJA NO COTIZADA		**0**	**0,00**	**0**	**0,00**
TOTAL RF PENDIENTE ADMISIÓN A COTIZACIÓN		**0**	**0,00**	**0**	**0,00**
TOTAL ADQUISICIÓN TEMPORAL DE ACTIVOS		**65.000**	**4,82**	**34.000**	**2,97**
TOTAL RENTA FIJA		**134.086**	**9,94**	**133.590**	**11,66**
TOTAL RV COTIZADA		**0**	**0,00**	**0**	**0,00**
TOTAL RV NO COTIZADA		**0**	**0,00**	**0**	**0,00**
TOTAL RV PENDIENTE ADMISIÓN A COTIZACIÓN		**0**	**0,00**	**0**	**0,00**
TOTAL RENTA VARIABLE		**0**	**0,00**	**0**	**0,00**
TOTAL IIC		**0**	**0,00**	**0**	**0,00**
TOTAL DEPÓSITOS		**0**	**0,00**	**0**	**0,00**
TOTAL ENTIDADES CAPITAL RIESGO + otros		**0**	**0,00**	**0**	**0,00**
TOTAL INVERSIONES FINANCIERAS INTERIOR		**134.086**	**9,94**	**133.590**	**11,66**
Total Deuda Pública Cotizada más de 1 año		0	0,00	0	0,00
Total Deuda Publica Cotizada menos de 1 año		1.075.134	79,70	889.255	77,55
Total Renta Fija Privada Cotizada más de 1 año		0	0,00	0	0,00
Total Renta Fija Privada Cotizada menos de 1 año		0	0,00	0	0,00
TOTAL RENTA FIJA COTIZADA		**1.075.134**	**79,70**	**889.255**	**77,55**
TOTAL RENTA FIJA NO COTIZADA		**0**	**0,00**	**0**	**0,00**
TOTAL RF PENDIENTE ADMISIÓN A COTIZACIÓN		**0**	**0,00**	**0**	**0,00**
TOTAL ADQUISICIÓN TEMPORAL DE ACTIVOS		**0**	**0,00**	**0**	**0,00**
TOTAL RENTA FIJA		**1.075.134**	**79,70**	**889.255**	**77,55**
TOTAL RV COTIZADA		**0**	**0,00**	**0**	**0,00**
TOTAL RV NO COTIZADA		**0**	**0,00**	**0**	**0,00**
TOTAL RV PENDIENTE ADMISIÓN A COTIZACIÓN		**0**	**0,00**	**0**	**0,00**
TOTAL RENTA VARIABLE		**0**	**0,00**	**0**	**0,00**
TOTAL IIC		**0**	**0,00**	**0**	**0,00**
TOTAL DEPÓSITOS		**0**	**0,00**	**0**	**0,00**
TOTAL ENTIDADES CAPITAL RIESGO + otros		**0**	**0,00**	**0**	**0,00**
TOTAL INVERSIONES FINANCIERAS EXTERIOR		**1.075.134**	**79,70**	**889.255**	**77,55**
TOTAL INVERSIONES FINANCIERAS		**1.209.220**	**89,64**	**1.022.845**	**89,21**

Descripción de la inversión y emisor	Divisa	Período actual		Período anterior	
		Valor de mercado	%	Valor de mercado	%

Nota: El período se refiere al final del trimestre o semestre, según sea el caso.

3.2. Distribución de las inversiones financieras, al cierre del período: Porcentaje respecto al patrimonio total

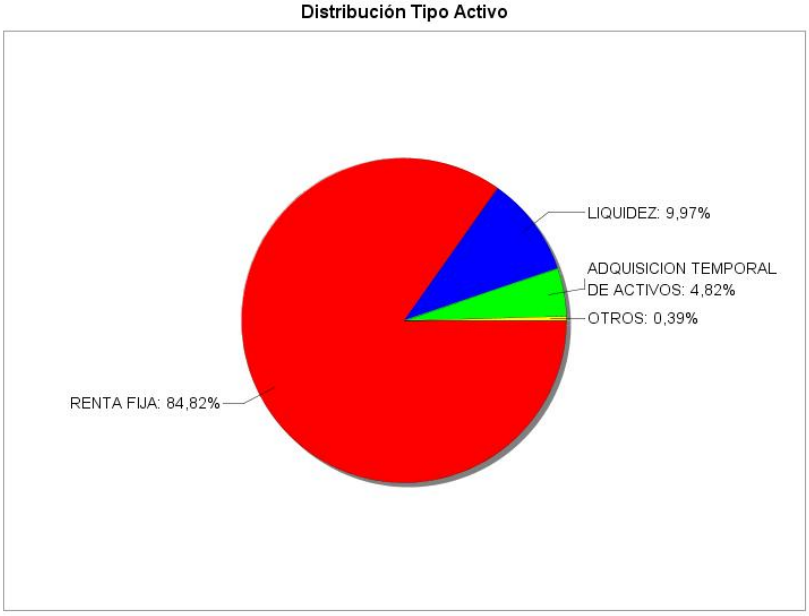

3.3. Operativa en derivados. Resumen de las posiciones abiertas al cierre del período (en miles de *euros*)

Subyacente	Instrumento	Importe nominal comprometido	Objetivo de la inversión

4. Hechos relevantes

	SI	NO
a. Suspensión temporal de suscripciones/reembolsos		X
b. Reanudación de suscripciones/reembolsos		X
c. Reembolso de patrimonio significativo		X
d. Endeudamiento superior al 5% del patrimonio		X
e. Sustitución de la sociedad gestora		X
f. Sustitución de la entidad depositaria		X
g. Cambio de control de la sociedad gestora		X
h. Cambio en elementos esenciales del folleto informativo		X
i. Autorización del proceso de fusión		X
j. Otros hechos relevantes	X	

5. Anexo explicativo de hechos relevantes

Hecho relevante 310149 del 18/12/2024

Otros hechos relevantes

Modificación hora de corte 24 y 31 de diciembre de 2024

6. Operaciones vinculadas y otras informaciones

	SI	NO
a. Partícipes significativos en el patrimonio del fondo (porcentaje superior al 20%)		X
b. Modificaciones de escasa relevancia en el Reglamento		X
c. La gestora y el depositario son del mismo grupo (según artículo 4 de la LMV)		X
d. Se han realizado operaciones de adquisición y venta de valores en los que el depositario ha actuado como vendedor o comprador, respectivamente	X	
e. Se han adquirido valores o instrumentos financieros emitidos o avalados por alguna entidad del grupo de la gestora o depositario, o alguno de éstos ha actuado como colocador, asegurador, director o asesor, o prestado valores a entidades vinculadas		X
f. Se han adquirido valores o instrumentos financieros cuya contrapartida ha sido una entidad del grupo de la gestora o depositario, u otra IIC gestionada por la misma gestora u otra gestora del grupo		X
g. Se han percibido ingresos por entidades del grupo de la gestora que tienen como origen comisiones o gastos satisfechos por la IIC		X
h. Otras informaciones u operaciones vinculadas	X	

7. Anexo explicativo sobre operaciones vinculadas y otras informaciones

El importe de las operaciones de compra en las que el depositario ha actuado como vendedor es 4.692.259.129,00 euros, suponiendo un 1,99%.
El fondo ha realizado otras operaciones vinculadas por importe de 186.579,92 euros, suponiendo un 0,00%.
Nota: El periodo de las operaciones relacionadas corresponde al del Informe, y los porcentajes se refieren al Patrimonio Medio de la IIC en el periodo de referencia.

8. Información y advertencias a instancia de la CNMV

No aplicable.

9. Anexo explicativo del informe periódico

1. SITUACION DE LOS MERCADOS Y EVOLUCIÓN DEL FONDO.

a) Visión de la gestora/sociedad sobre la situación de los mercados.

El segundo semestre del año ha estado de nuevo condicionado por la incertidumbre en el entorno macroeconómico y las actuaciones de los bancos centrales. En este sentido, la inflación ha acelerado su senda correctiva, perdiendo protagonismo y pasando a un segundo plano en los discursos de las autoridades monetarias. En este entorno, los bancos centrales han virado su política monetaria acometiendo diversos recortes en los tipos de interés y anticipando nuevos movimientos a la baja en los próximos meses. Sin embargo, la victoria electoral de Trump y sus potenciales políticas económicas (tarifas, bajadas de impuestos, etc) han arrojado ciertas dudas en la parte final del semestre en relación a la evolución de la inflación y de las futuras actuaciones de los bancos centrales. En Europa, por su parte, la economía sigue sin despegar afectada por la debilidad macroeconómica a nivel global, si bien las tasas de empleo se mantienen en niveles saludables por el momento. Adicionalmente, la inestabilidad política en Francia y el adelanto electoral en Alemania abren un nuevo periodo de incertidumbre en el Viejo Continente. Mientras tanto, en China, la economía sigue mostrando signos de debilidad y las medidas de expansión económica anunciadas no parecen ser suficientemente contundentes para lograr los objetivos de crecimiento económico prometidos. Por otro lado, a lo largo del semestre, los conflictos geopolíticos en curso (Oriente Medio, Ucrania) no han tenido repercusión alguna en el comportamiento de los activos financieros.
Pasando a la evolución de los mercados financieros, en el ámbito de los activos de riesgo, el período ha resultado positivo para los mismos en su conjunto. Así, en el conjunto del semestre, los índices principales de renta variable han terminado mayoritariamente con comportamiento alcista (S&P-500 7,71%, Nasdaq-100 6,75%, Eurostoxx-50 0,04%, Ibex-35 5,95%, Nikkei 0,79%, MSCI Emerging -0,99%). En cuanto a los activos de riesgo ligados a la renta fija, el comportamiento ha sido igualmente positivo. Así, la deuda corporativa ha mejorado levemente en el período (6 pb de contracción en el índice Xover), mientras que la deuda periférica europea ha mejorado de manera notoria (España mejora en 23 pb su diferencial de deuda a 10 años contra Alemania, Italia mejora en 42pb). La deuda emergente, por su parte, también ha tenido un buen comportamiento en el periodo (39 pb de contracción en el índice EMBI).
En cuanto a la deuda pública, el inicio de las bajadas de tipos por parte de los bancos centrales ha provocado que el semestre se salde con un notable recorte de tipos en los tramos más cortos mientras que en los plazos más largos el comportamiento ha sido mixto. Así, en el bono a 10 años, la TIR de la parte americana ha repuntado 17 pb hasta niveles de 4,57% mientras que en la parte alemana, ha estrechado 13 pb hasta niveles de 2,37%. En los tramos cortos de la curva, hemos visto fuertes recortes de tipos. Así, en EEUU el bono a 2 años corrige 51 pb mientras que en Alemania la bajada ha sido de 75 pb. Por su parte, la TIR de la letra española a 12 meses ha recortado 119 pb hasta niveles de 2,20%.
Por último, a nivel de divisas, la fortaleza económica de EEUU y la victoria de Trump con sus agresivas políticas han beneficiado al dólar que se ha apreciado frente al euro (+3,35%), si bien cede terreno frente al yen (-2,29%).

b) Decisiones generales de inversión adoptadas.

Durante el periodo se ha operado en deuda pública. Los emisores cuya deuda se ha operado han sido tanto nacionales como extranjeros. Estas actuaciones han mantenido la duración de tipos de interés en torno a los 60 días.

c) Índice de referencia.

El fondo no se gestiona en referencia a ningún índice (el fondo es activo). Se busca la revalorización del capital con un riesgo acorde a los activos en los que se invierte.

La rentabilidad del fondo (1,55%) en el semestre ha sido inferior a la de la Letra del Tesoro a un año que ha sido del 2,45%, dada la menor duración del fondo.

Los mayores contribuidores a la rentabilidad de la cartera del fondo en el periodo han sido la deuda del estado francés y del alemán, entre otros.

d) Evolución del Patrimonio, participes, rentabilidad y gastos de la IIC.

En este periodo, el fondo ha tenido una subida en el número de partícipes de 2.373 y una rentabilidad neta del 1,55 %, siendo el resultado neto final al cierre del periodo un aumento del patrimonio de 202.740 miles de euros, con lo que el patrimonio asciende a 1.349.066 miles de euros.

Los gastos incurridos por el fondo han supuesto un impacto en la rentabilidad de un 0,2%.

e) Rendimiento del fondo en comparación con el resto de fondos de la gestora.

La rentabilidad del fondo ha sido inferior a la de la media de la gestora (2,23%). La diferencia de rentabilidad se explica por la vocación inversora específica del fondo.

2. INFORMACION SOBRE LAS INVERSIONES.

a) Inversiones concretas realizadas durante el periodo.

Hemos mantenido la duración en torno a los 60 días. Para elllo hemos comprado deuda emitida por gobiernos europeos como pueden ser España o Alemania

b) Operativa de préstamo de valores.

N/A

c) Operativa en derivados y adquisición temporal de activos.

A lo largo del periodo, no se han empleado instrumentos derivados.

d) Otra información sobre inversiones.

El porcentaje de inversión en emisiones de renta fija de baja calidad crediticia alcanza a 31 de diciembre el 0%.

Durante el periodo, no hemos asistido a bajadas de rating en activos que forman parte de la cartera.

Asimismo, tampoco hemos visto subidas de rating.

3. EVOLUCION DEL OBJETIVO CONCRETO DE RENTABILIDAD.

N/A

4. RIESGO ASUMIDO POR EL FONDO.

El nivel de riesgo, medido por la volatilidad, es a cierre del periodo de 0,05% frente al 0,59% de la Letra del Tesoro a un año.

5. EJERCICIO DERECHOS POLITICOS.

N/A

6. INFORMACION Y ADVERTENCIAS CNMV.

N/A

7. ENTIDADES BENEFICIARIAS DEL FONDO SOLIDARIO E IMPORTE CEDIDO A LAS MISMAS.

N/A

8. COSTES DERIVADOS DEL SERVICIO DE ANALISIS.

N/A

9. COMPARTIMENTOS DE PROPOSITO ESPECIAL (SIDE POCKETS).

N/A

10. PERSPECTIVAS DE MERCADO Y ACTUACION PREVISIBLE DEL FONDO.

De cara a los próximos meses, seguiremos monitorizando la evolución de las variables macroeconómicas y las medidas que tomen los principales bancos centrales en referencia al ritmo de bajadas de los tipos de interés. No esperamos un fuerte retroceso en el crecimiento económico y esperamos que la inflación continúe bajando. Importante serán también los episodios geopolíticos. La evolución de estos aspectos marcarán las inversiones, tratando de aprovechar las oportunidades que se presenten.

10. Información de la Politica de Remuneracion

En cumplimiento del artículo 46bis.1 de la Ley de Instituciones de Inversión Colectiva, KUTXABANK GESTION S.G.I.I.C., S.A.U. declara que la cuantía total de la remuneración abonada por la sociedad gestora a su personal en 2024 ha sido de 3.575 miles de euros, desglosada en 3.363 miles de euros de remuneración fija (importe en el cual se ha incluido la aportación empresarial a una EPSV Empleo para toda la plantilla con contrato fijo en la Sociedad) y 212 miles de euros de remuneración variable, siendo el número de beneficiarios 66 y 55, respectivamente. No existen remuneraciones basadas en participación en los beneficios de las IIC obtenidas por la SGIIC como compensación por la gestión. En lo que se refiere al colectivo identificado, cuya actuación podría tener una incidencia material en el perfil de riesgo de la sociedad, el importe agregado de la remuneración asciende a 1.147 miles de euros, correspondiendo 802 miles de euros a ocho altos cargos (uno más que el año anterior por una nueva contratación al haber dos ceses voluntarios en 2024 en este colectivo): 694 miles de euros de remuneración fija y que incluye la aportación empresarial a la EPSV mencionada anteriormente y 108 miles de euros de remuneración variable) y 345 miles de euros a cuatro personas empleadas (una más que en 2023) : (326 miles de euros de remuneración fija incluyendo la aportación a la EPSV y 19 miles de euros de remuneración variable).
El cálculo de la retribución es análogo para los distintos grupos de empleados. La retribución fija está regulada en el acuerdo laboral de KUTXABANK GESTION S.G.I.I.C., S.A.U., y, en su caso, en los contratos individuales firmados con algunos altos cargos. La retribución variable tiene carácter anual, si bien existe la posibilidad de establecer planes de retribución plurianual, ligados a indicadores a medio/largo plazo. Las reglas de funcionamiento de los planes anuales de retribución variable son: la remuneración variable total no supera el 20% de la masa salarial total; a nivel individual, no puede superar el 25% de la remuneración fija, pudiendo asimismo ser nula y, para las personas que ejercen funciones de control, existe un máximo de peso en los indicadores de negocio. Respecto del método de cálculo de la remuneración variable se atiende tanto a criterios a nivel de departamento como a la evaluación individual del desempeño. Los criterios aplicados son financieros (beneficio, evolución diferencial comisiones, gastos generales, benchmark, ranking) y no financieros (valoración comercializador, plan departamento, calidad procedimientos, ambiente de control, objetivo ISR), estableciendo una ponderación diferenciada para cada departamento conforme a su importancia relativa y a las limitaciones de la función, en su caso. Anualmente, la propuesta de remuneración variable se analiza por la Comisión de Nombramientos y Retribuciones de la sociedad y se presenta para su aprobación por el Consejo de Administración.
En 2022 venció un plan complementario de retribución variable a largo plazo que incluía a una parte del colectivo identificado, cuya cantidad devengada, así como los importes correspondientes a la retribución variable anual del personal beneficiario, ha quedado sujeta a las políticas de diferimiento durante 4 años, a la liquidación en forma de instrumentos y a los mecanismos de ajuste ex post al riesgo en los sucesivos ejercicios de acuerdo con el marco regulatorio y la política retributiva.
Asimismo, en 2022 los Órganos de Gobierno de la Sociedad aprobaron un nuevo plan plurianual de retribución variable a largo plazo que incluye una parte del colectivo identificado y que abarca el trienio 2022-2024, ligado también a objetivos del Plan Estratégico del Grupo Económico al que pertenece la sociedad y a objetivos específicos de la misma. Considerando lo anterior, la cantidad que se ha asignado en 2024 por este concepto a este colectivo ha ascendido a 47 miles de euros, si bien ésta última es una mera previsión con los datos existentes al cierre del ejercicio, sujeta en todo caso al límite máximo de remuneraciones aprobado por los Órganos de Gobierno, y a las restricciones prudenciales vigentes para todos los esquemas de retribución variable
Como parte de la evaluación anual central e independiente que realiza el Consejo de Administración de la Entidad, el "Marco de Política Retributiva de KUTXABANK GESTION S.G.I.I.C., S.A.U." se actualiza regularmente, para su adecuación a los cambios internos que se vayan produciendo y a los requerimientos normativos establecidos por las autoridades competentes.

11. Información del Reglamento

Durante el período se han realizado operaciones de simultáneas sobre deuda pública para la gestión de la liquidez del fondo por un importe efectivo total de 4.643.000.000,00 euros y un rendimiento total de 894.388,86 euros.

Durante el período se han realizado operaciones de simultáneas con un vencimiento a un día, sobre deuda pública, con la contraparte CECABANK, S.A. para la gestión de la liquidez de la IIC por un importe efectivo total de 3.717.000.000,00 euros y un rendimiento total de 580.609,70 euros.

Durante el período se han realizado operaciones de simultáneas con un vencimiento entre un día y una semana, sobre deuda pública, con la contraparte CECABANK, S.A. para la gestión de la liquidez de la IIC por un importe efectivo total de 861.000.000,00 euros y un rendimiento total de 298.070,83 euros.

A cierre del período se han realizado operaciones de simultáneas con un vencimiento entre un día y una semana, sobre deuda pública, con la contraparte CECABANK, S.A. para la gestión de la liquidez de la IIC por un importe efectivo total de 65.000.000,00 euros y un rendimiento total de 15.708,33 euros."