

KUTXABANK GARANTIZADO BOLSA 9, FI

Informe completo del primer trimestre de 2020

Nº Registro CNMV: 5355

Gestora: KUTXABANK GESTION, SGIIC, S.A.U.

Grupo Gestora: KUTXABANK

Auditor: PRICE WATERHOUSE COOPERS

Depositario: CECABANK, S.A.

Grupo Depositario: CECABANK, S.A.

Rating Depositario: Baa2 (Moody's)

Fondo por compartimentos: No

El presente informe, junto con los últimos informes periódicos, se encuentran disponibles por medios telemáticos en <http://www.kutxabankgestion.es>.

La Entidad Gestora atenderá las consultas de los clientes, relacionadas con las IIC gestionadas en:

Dirección: Plaza de Euskadi, 5, 27º, 4 48009 - Bilbao Bizkaia

Teléfono: 944017031

Correo electrónico: kutxabank.gestion@kutxabankgestion.es

Asimismo cuenta con un departamento o servicio de atención al cliente encargado de resolver las quejas y reclamaciones. La CNMV también pone a su disposición la Oficina de Atención al Inversor (902 149 200, e-mail: inversores@cnmv.es).

I. POLÍTICA DE INVERSIÓN Y DIVISA DE DENOMINACIÓN

Categoría

Tipo Fondo: Otros

Vocación inversora: Garantizado de Rendimiento Variable

Perfil de riesgo: I en la escala del I al 7

Descripción general

Kutxabank garantiza al Fondo a vencimiento (31.10.25) el 100% del valor liquidativo a 31.5.19, incrementado, en caso de ser positiva, en el 23% de la variación punto a punto del Ibex-35 (el índice no recoge rentabilidad por dividendos).

Valor inicial del Índice: Precio oficial de cierre del 31.5.19.

Valor final del índice: Precio oficial de cierre del 29.10.25.

TAE mínima 0% para suscripciones a 31.5.19 y mantenidas a vencimiento. La TAE dependerá de cuando suscriba. Los reembolsos antes de vencimiento no se beneficiarán del objetivo de rentabilidad garantizado y podrán experimentar pérdidas significativas.

El Fondo no cumple con la Directiva 2009/65/CE.

Hasta el 31.5.19 inclusive, invierte en Simultáneas de deuda pública española y liquidez y se comprará a plazo una cartera de renta fija y se pactará una OTC (1,74%) referenciada al subyacente. Tras el vencimiento, se podrá invertir además en renta fija pública/ privada OCDE (incluyendo instrumentos del mercado monetario cotizados o no, líquidos y depósitos, aunque sin titulaciones). En ambos periodos solo se invierte en activos que preserven y establezcan el valor liquidativo, siendo el vencimiento medio de la cartera inferior a 3 meses.

Durante la garantía se invierte en renta fija pública y privada (sin titulaciones) en euros, de emisores y mercados OCDE (principalmente españoles), con vencimiento cercano al de la garantía y liquidez.

Desde el 1.6.19, inclusive, se podrá invertir hasta un 10% del patrimonio en IIC financieras de renta fija que sean activo apto, armonizadas o no, pertenecientes o no al grupo de la Gestora.

Operativa en instrumentos derivados

El fondo no ha realizado operaciones en instrumentos derivados en el periodo.

La metodología aplicada para calcular la exposición total al riesgo de mercado es el método del compromiso.

Una información más detallada sobre la política de inversión del fondo se puede encontrar en su folleto informativo.

Divisa de denominación

EUR

2. DATOS ECONÓMICOS

	Periodo actual	Periodo anterior	Año actual	Año 2019
Índice de rotación de la cartera (%)	0,00	0,00	0,00	0,81
Rentabilidad media de la liquidez (% anualizado)	-0,02	0,00	-0,02	0,00

Nota: El periodo se refiere al trimestre o semestre, según sea el caso. En el caso de IIC cuyo valor liquidativo no se determine diariamente, este dato y el de patrimonio se refieren a los últimos disponibles.

2.1. Datos generales

	Periodo actual	Periodo anterior
Nº de participaciones	12.013.669,24	12.175.187,45
Nº de partícipes	2.169,00	2.182,00
Beneficios brutos distribuidos por participación (EUR)	0,00	0,00
Inversión mínima (EUR)	100,00	

Fecha	Patrimonio fin de período (miles de euros)	Valor liquidativo fin del período (EUR)
Periodo del informe	72.485	6.0336
2019	75.250	6.1806

El valor liquidativo y, por tanto, su rentabilidad no recogen el efecto derivado del cargo individual al partícipe de la comisión de gestión sobre resultados.

Comisión de gestión							Base de cálculo	Sistema imputación
% efectivamente cobrado								
Período			Acumulada					
s/patrimonio	s/resultados	Total	s/patrimonio	s/resultados	Total			
0,06	0,00	0,01	0,06	0,00	0,06	Patrimonio		

Comisión de depositario			
% efectivamente cobrado			Base de cálculo
Período	Acumulada		
	0,01		0,01
			Patrimonio

2.2. Comportamiento

A) Individual Divisa EUR

Rentabilidad (% sin anualizar)

	Acumulado Año actual	Trimestral			Anual			
		Último Tri. (0)	Trim. 1	Trim. 2	Trim. 3	2019	2018	2017
Rentabilidad IIC	-2,38	-2,38	-0,88	1,02				

El valor liquidativo y, por tanto, su rentabilidad no recogen el efecto derivado del cargo individual al partícipe de la comisión de gestión sobre resultados.

Rentabilidades extremas (i)	Trimestral actual		Último año		Últimos 3 años	
	%	Fecha	%	Fecha	%	Fecha
Rentabilidad mínima (%)	-1,61	16-03-2020	-1,61	16-03-2020		
Rentabilidad máxima (%)	2,03	20-03-2020	2,03	20-03-2020		

(i) Sólo se informa para las clases con una antigüedad mínima del período solicitado y siempre que no se haya modificado su vocación inversora.

Se refiere a las rentabilidades máximas y mínimas entre dos valores liquidativos consecutivos.

La periodicidad de cálculo del valor liquidativo es diaria. Recuerde que rentabilidades pasadas no presuponen rentabilidades futuras. Sólo se informa si se ha mantenido una política de inversión homogénea en el período.

Medidas de riesgo (%)

Volatilidad (ii) de:	Acumulado Año actual	Trimestral			Anual			
		Último Tri. (0)	Trim. 1	Trim. 2	Trim. 3	2019	2018	2017
Valor liquidativo	7,74	7,74	2,86	3,08				
Ibex-35	49,79	49,79	13,00	13,19				
Letra Tesoro 1 año	0,46	0,46	0,38	0,24				
VaR histórico del valor liquidativo (iii)	3,27	3,27						

(ii) Volatilidad histórica: Indica el riesgo de un valor en un período, a mayor volatilidad mayor riesgo. A modo comparativo se ofrece la volatilidad de distintas referencias. Sólo se informa de la volatilidad para los períodos con política de inversión homogénea.

(iii) VaR histórico del valor liquidativo: Indica lo máximo que se puede perder, con un nivel de confianza del 99% en el plazo de 1 mes, si se repitiese el comportamiento de la IIC de los últimos 5 años. El dato es a finales del período de referencia.

Gastos (% s / patrimonio medio)

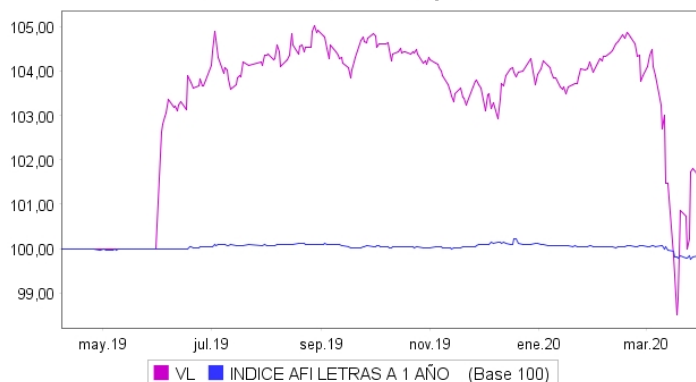
	Acumulado Año actual	Trimestral			Anual			
		Último Tri. (0)	Trim. 1	Trim. 2	Trim. 3	2019	2018	2017
Ratio total de gastos (iv)	0,08	0,08	0,08	0,08	0,04	0,20		

(iv) Incluye los gastos directos soportados en el período de referencia: comisión de gestión sobre patrimonio, comisión de depositario, auditoría, servicios bancarios (salvo gastos de financiación), y resto de gastos de gestión corriente, en términos de porcentaje sobre patrimonio medio del período. En el caso de fondos/compartimentos que invierten más de un 10% de su patrimonio en otras IIC este ratio incluye, de forma adicional al anterior, los gastos soportados indirectamente, derivados de esas inversiones, que incluyen las comisiones de suscripción y reembolso. Este ratio no incluye la comisión de gestión sobre resultados ni los costes de transacción por la compraventa de valores.

En el caso de inversiones en IIC que no calculan su ratio de gastos, éste se ha estimado para incorporarlo en el ratio de gastos.

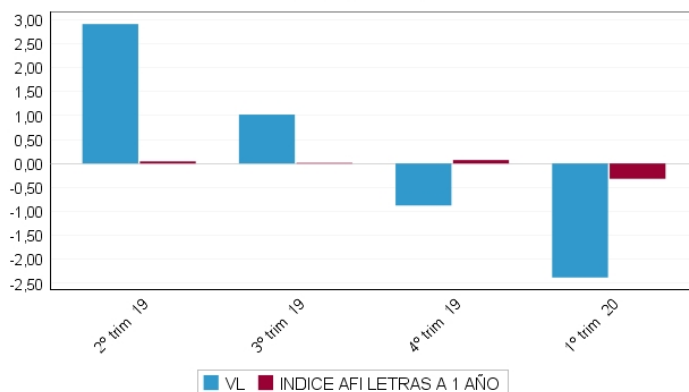
Evolución del valor liquidativo. Últimos 5 años

Evolución del Valor Liquidativo



Rentabilidad trimestral. Últimos 3 años

Rentabilidad



B) Comparativa

Durante el período de referencia, la rentabilidad media en el período de referencia de los fondos gestionados por la Sociedad Gestora se presenta en el cuadro adjunto. Los fondos se agrupan según su vocación inversora.

Vocación inversora	Patrimonio gestionado* (miles de euros)	Nº de partícipes	Rentabilidad media**
Monetario a Corto Plazo			
Monetario	0	0	0,00
Renta Fija Euro	3.592.936	201.334	-2,01
Renta Fija Internacional	0	0	0,00
Renta Fija Mixta Euro	22.862	669	-7,28
Renta Fija Mixta Internacional	606.240	47.858	-3,37

Vocación inversora	Patrimonio gestionado* (miles de euros)	Nº de participes	Rentabilidad media**
Renta Variable Mixta Euro	0	0	0,00
Renta Variable Mixta Internacional	1.158.479	56.725	-7,81
Renta Variable Euro	1.843.804	203.308	-23,76
Renta Variable Internacional	2.122.480	317.609	-20,97
IIC de Gestión Pasiva (I)	1.515.768	41.339	-0,75
Garantizado de Rendimiento Fijo	99.718	1.650	-0,91
Garantizado de Rendimiento Variable	1.286.646	38.151	-2,42
De Garantía Parcial	0	0	0,00
Retorno Absoluto	0	0	0,00
Global	511.433	64.019	5,94
FMM a Corto Plazo de Valor Liquidativo Variable	0	0	0,00
FMM a Corto Plazo de Valor Liq. Constante de Deuda Pública	0	0	0,00
FMM a Corto Plazo de Valor Liquidativo de Baja Volatilidad	0	0	0,00
FMM Estándar de Valor Liquidativo Variable	0	0	0,00
Renta Fija Euro corto Plazo	243.084	6.079	-0,65
IIC que replica un Índice	0	0	0,00
IIC con Objeto Concreto de Rentabilidad No Garantizado	299.676	7.459	-0,79
Total fondos	13.303.127	986.200	-8,16

* Medias.

** Rentabilidad media ponderada por patrimonio medio de cada FI en el período.

(I): incluye IIC que replican o reproducen un índice, fondos cotizados (ETF) e IIC con objetivo concreto de rentabilidad no garantizado.

2.3. Distribución del patrimonio al cierre del período (importes en miles de euros)

Distribución del patrimonio	Fin período actual		Fin período anterior	
	Importe	s/patrimonio	Importe	s/patrimonio
(+) INVERSIONES FINANCIERAS	71.482	98,62	74.442	98,93
Cartera interior	71.445	98,56	74.447	98,93
Cartera exterior	0	0,00	0	0,00
Intereses de la cartera de inversión	37	0,05	-5	-0,01
inversiones dudosas, morosas o en litigio	0	0,00	0	0,00
(+) LIQUIDEZ (TESORERÍA)	1.585	2,19	2.459	3,27
(+) RESTO	-582	-0,80	-1.651	-2,19
TOTAL PATRIMONIO	72.485	100,00	75.250	100,00

Nota: El período se refiere al trimestre o semestre, según sea el caso. Las inversiones financieras se informan a valor estimado de realización.

2.4. Estado de variación patrimonial

	% sobre patrimonio medio			% variación respecto fin período anterior
	Variación del período actual	Variación del período anterior	Variación acumulada anual	
PATRIMONIO FIN PERÍODO ANTERIOR (miles de euros)	75.250	76.174	75.250	
(+/-) Suscripciones / reembolsos (neto)	-1,34	-0,34	-1,34	289,64
(-) Beneficios brutos distribuidos	0,00	0,00	0,00	0,00
(+/-) Rendimientos netos	-2,37	-0,89	-2,37	164,82
(+) Rendimientos de gestión	-2,30	-0,82	-2,30	178,04
(+) Intereses	0,05	0,05	0,05	-1,77
(+) Dividendos	0,00	0,00	0,00	0,00
(+/-) Resultado en renta fija (realizadas o no)	-1,05	-1,35	-1,05	-23,19
(+/-) Resultados en renta variable (realizadas o no)	0,00	0,00	0,00	0,00
(+/-) Resultados en depósitos (realizadas o no)	0,00	0,00	0,00	0,00
(+/-) Resultados en derivados (realizadas o no)	-1,29	0,49	-1,29	-360,34
(+/-) Resultados en IIC (realizadas o no)	0,00	0,00	0,00	0,00
(+/-) Otros Resultados	0,00	0,00	0,00	0,00
(+/-) Otros Rendimientos	0,00	0,00	0,00	0,00
(-) Gastos repercutidos	-0,08	-0,07	-0,08	9,36
(-) Comisión de gestión	-0,06	-0,06	-0,06	-2,47
(-) Comisión de depositario	-0,01	-0,01	-0,01	-2,52
(-) Gastos por servicios exteriores	0,00	0,00	0,00	-55,56
(-) Otros gastos de gestión corriente	0,00	0,00	0,00	55,01
(-) Otros gastos repercutidos	0,00	0,01	0,00	-100,00
(+) Ingresos	0,00	0,00	0,00	0,00
(+) Comisiones de descuento a favor de la IIC	0,00	0,00	0,00	0,00
(+) Comisiones retrocedidas	0,00	0,00	0,00	0,00
(+) Otros ingresos	0,00	0,00	0,00	0,00
PATRIMONIO FIN PERÍODO ACTUAL (miles de euros)	72.485	75.250	72.485	

Nota: El período se refiere al trimestre o semestre, según sea el caso.

3. Inversiones financieras

3.1. Inversiones financieras a valor estimado de realización (en miles de euros) y en porcentaje sobre el patrimonio, al cierre del período.

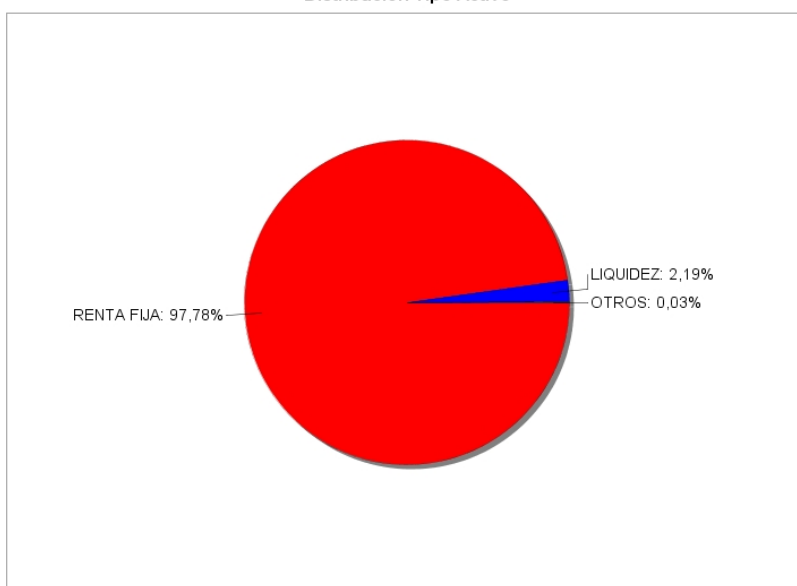
Descripción de la inversión y emisor	Divisa	Período actual		Período anterior	
		Valor de mercado	%	Valor de mercado	%
BONO ESTADO ESPAÑA 0,19 2025-10-31	EUR	61.455	84,78	62.144	82,58
BONO ESTADO ESPAÑA 2,15 2025-10-31	EUR	9.422	13,00	10.770	14,31
Total Deuda Pública Cotizada más de 1 año		70.876	97,78	72.914	96,89
Total Deuda Pública Cotizada menos de 1 año		0	0,00	0	0,00
Total Renta Fija Privada Cotizada más de 1 año		0	0,00	0	0,00
Total Renta Fija Privada Cotizada menos de 1 año		0	0,00	0	0,00
TOTAL RENTA FIJA COTIZADA		70.876	97,78	72.914	96,89
TOTAL RENTA FIJA NO COTIZADA		0	0,00	0	0,00
TOTAL RF PENDIENTE ADMISIÓN A COTIZACIÓN		0	0,00	0	0,00
TOTAL ADQUISICIÓN TEMPORAL DE ACTIVOS		0	0,00	0	0,00
TOTAL RENTA FIJA		70.876	97,78	72.914	96,89
TOTAL RV COTIZADA		0	0,00	0	0,00
TOTAL RV NO COTIZADA		0	0,00	0	0,00
TOTAL RV PENDIENTE ADMISIÓN A COTIZACIÓN		0	0,00	0	0,00
TOTAL RENTA VARIABLE		0	0,00	0	0,00
TOTAL IIC		0	0,00	0	0,00
TOTAL DEPÓSITOS		0	0,00	0	0,00
TOTAL ENTIDADES CAPITAL RIESGO + otros		0	0,00	0	0,00

Descripción de la inversión y emisor	Divisa	Período actual		Período anterior	
		Valor de mercado	%	Valor de mercado	%
TOTAL INVERSIONES FINANCIERAS INTERIOR		70.876	97,78	72.914	96,89
Total Deuda Pública Cotizada más de 1 año		0	0,00	0	0,00
Total Deuda Pública Cotizada menos de 1 año		0	0,00	0	0,00
Total Renta Fija Privada Cotizada más de 1 año		0	0,00	0	0,00
Total Renta Fija Privada Cotizada menos de 1 año		0	0,00	0	0,00
TOTAL RENTA FIJA COTIZADA		0	0,00	0	0,00
TOTAL RENTA FIJA NO COTIZADA		0	0,00	0	0,00
TOTAL RF PENDIENTE ADMISIÓN A COTIZACIÓN		0	0,00	0	0,00
TOTAL ADQUISICIÓN TEMPORAL DE ACTIVOS		0	0,00	0	0,00
TOTAL RENTA FIJA		0	0,00	0	0,00
TOTAL RV COTIZADA		0	0,00	0	0,00
TOTAL RV NO COTIZADA		0	0,00	0	0,00
TOTAL RV PENDIENTE ADMISIÓN A COTIZACIÓN		0	0,00	0	0,00
TOTAL RENTA VARIABLE		0	0,00	0	0,00
TOTAL IIC		0	0,00	0	0,00
TOTAL DEPÓSITOS		0	0,00	0	0,00
TOTAL ENTIDADES CAPITAL RIESGO + otros		0	0,00	0	0,00
TOTAL INVERSIONES FINANCIERAS EXTERIOR		0	0,00	0	0,00
TOTAL INVERSIONES FINANCIERAS		70.876	97,78	72.914	96,89

Nota: El período se refiere al final del trimestre o semestre, según sea el caso.

3.2. Distribución de las inversiones financieras, al cierre del período: Porcentaje respecto al patrimonio total

Distribución Tipo Activo



3.3. Operativa en derivados. Resumen de las posiciones abiertas al cierre del período (en miles de euros)

Subyacente	Instrumento	Importe nominal comprometido	Objetivo de la inversión
IBEX 35 Index	C/ Opc. CALL.C.IBEX KB GAR.BOLSA9 251029 SANT.	16.950	Objetivo concreto de rentabilidad
Total Subyacente Renta Variable		16.950	
TOTAL DERECHOS		16.950	

4. Hechos relevantes

	SI	NO
a. Suspensión temporal de suscripciones/reembolsos		X
b. Reanudación de suscripciones/reembolsos		X
c. Reembolso de patrimonio significativo		X
d. Endeudamiento superior al 5% del patrimonio		X
e. Sustitución de la sociedad gestora		X
f. Sustitución de la entidad depositaria	X	
g. Cambio de control de la sociedad gestora		X
h. Cambio en elementos esenciales del folleto informativo		X
i. Autorización del proceso de fusión		X
j. Otros hechos relevantes	X	

5. Anexo explicativo de hechos relevantes

Hecho relevante 286145 del 24/01/2020

Sustitución de Gestora o Depositario de IIC

La CNMV ha resuelto: Autorizar, a solicitud de KUTXABANK GESTION, SGIIC, S.A., KUTXABANK, S.A. y de CECABANK, S.A., la modificación del Reglamento de Gestión de KUTXABANK GARANTIZADO BOLSA 9, FI (inscrito en el correspondiente registro de la CNMV con el número de registro 5355, al objeto de sustituir a KUTXABANK, S.A por CECABANK, S.A., como depositario.

Hecho relevante 287088 del 10/03/2020

Modificación del límite horario aplicable a suscripciones y reembolsos, considerado como no esencial por la CNMV previa consulta de la Gestora

Se comunica la modificación del límite horario aplicable a suscripciones y reembolsos de la IIC. El nuevo límite horario aplicable a suscripciones y reembolsos se fija en las 14:30 horas. Esta modificación entrará en vigor con esta comunicación.

Hecho relevante 287333 del 20/03/2020

Sustitución de Gestora o Depositario de IIC

La CNMV ha resuelto: Inscribir, a solicitud de KUTXABANK GESTION, SGIIC, S.A., KUTXABANK, S.A. y de CECABANK, S.A., la modificación del Reglamento de Gestión de KUTXABANK GARANTIZADO BOLSA 9, FI (inscrito en el correspondiente registro de la CNMV con el número 5355), al objeto de sustituir a KUTXABANK, S.A por CECABANK, S.A., como entidad Depositaria.

6. Operaciones vinculadas y otras informaciones

	SI	NO
a. Partícipes significativos en el patrimonio del fondo (porcentaje superior al 20%)		X
b. Modificaciones de escasa relevancia en el Reglamento		X
c. La gestora y el depositario son del mismo grupo (según artículo 4 de la LMV)		X
d. Se han realizado operaciones de adquisición y venta de valores en los que el depositario ha actuado como vendedor o comprador, respectivamente		X
e. Se han adquirido valores o instrumentos financieros emitidos o avalados por alguna entidad del grupo de la gestora o depositario, o alguno de éstos ha actuado como colocador, asegurador, director o asesor, o prestado valores a entidades vinculadas		X
f. Se han adquirido valores o instrumentos financieros cuya contrapartida ha sido una entidad del grupo de la gestora o depositario, u otra IIC gestionada por la misma gestora u otra gestora del grupo		X
g. Se han percibido ingresos por entidades del grupo de la gestora que tienen como origen comisiones o gastos satisfechos por la IIC	X	
h. Otras informaciones u operaciones vinculadas		X

7. Anexo explicativo sobre operaciones vinculadas y otras informaciones

La comisión de depositaria percibida por entidades del grupo ha sido de 8.173,79 euros, lo que supone un 0,01%. Ya informado en el Apartado 2 del presente informe.

Nota: El período de las operaciones relacionadas corresponde al del Informe, y los porcentajes se refieren al Patrimonio Medio de la IIC en el periodo de referencia.

8. Información y advertencias a instancia de la CNMV

No aplicable.

9. Anexo explicativo del informe periódico

I. SITUACION DE LOS MERCADOS Y EVOLUCIÓN DEL FONDO.

a) Visión de la gestora/sociedad sobre la situación de los mercados.

La evolución del virus Covid 19 ha sido la nota destacada del trimestre. Las medidas sanitarias adoptadas para frenar el ritmo de contagios han paralizado las economías principales a nivel global, siendo máxima la incertidumbre sobre cuál será el impacto final en el crecimiento económico global. Dicho impacto dependerá del éxito en las medidas adoptadas para hacer frente a la expansión de contagios. En este entorno, las autoridades económicas a nivel global, tanto gobiernos como bancos centrales, están adoptando políticas expansivas, primero para mitigar el citado impacto negativo y, segundo, para propiciar una mejor recuperación una vez superada la alarma sanitaria. Dichas políticas económicas van encaminadas a proveer de financiación a las familias y al tejido empresarial, tratando de limitar los daños estructurales a la economía. En el caso de los bancos centrales, además de situar los tipos en niveles de cero en las principales regiones, han activado de manera masiva la compra de activos con el objetivo de calmar las tensiones que empezaban a mostrarse en determinados nichos de los mercados financieros.

Pasando a los mismos, la comentada incertidumbre acerca del impacto del Covid 19 en la economía ha lastrado al conjunto de los activos de riesgo. Así, los índices principales de renta variable han terminado el período con importantes caídas (S&P 500 -20%, Eurostoxx 50 -25,59%, Ibex 35 -28,94%, Nikkei 225 -20,04%, MSCI Emerging -23,87%), destacando un comportamiento defensivo a nivel sectorial.

Dentro de los activos de riesgo, la deuda corporativa ha empeorado también claramente en el período (367 pb de ampliación en el diferencial del índice Xover), siendo también destacable, por otra parte, la ampliación de la prima de riesgo de la deuda periférica (España 49 pb, Italia 40 pb). En este punto, cabe reseñar la mejoría vista en los últimos días del trimestre tras la citada actuación de los bancos centrales.

En cuanto a la deuda pública, ha actuado claramente de activo refugio, especialmente en la curva americana (reducción de 125 pb en la TIR del bono a 10 años). El movimiento en el caso de Alemania ha sido muy inferior (-29 pb), en parte por el mucho menor punto de partida (-0,18% frente a 1,92%).

Por último, a nivel de divisas, el euro ha flojeado frente a las divisas principales (-1,63% y -2,55% frente al dólar y yen, respectivamente).

b) Decisiones generales de inversión adoptadas.

La gestión mantenida a lo largo del período se ha centrado en el cumplimiento de la garantía establecida en folleto.

c) Índice de referencia.

En el mismo periodo, la inversión en Letras del Tesoro a un año, según el índice elaborado por AFI, ha tenido una rentabilidad neta del -0,24%.

d) Evolución del Patrimonio, participes, rentabilidad y gastos de la IIC.

En este período, el fondo ha tenido una bajada en el número de partícipes de 13 mientras que la rentabilidad neta ha ascendido al -2,38%, siendo el resultado neto final al cierre del periodo una disminución del patrimonio de 2.765 miles de euros, con lo que el patrimonio asciende a 72.485 miles de euros. Los gastos incurridos por el fondo han supuesto un impacto en su rentabilidad de un 0,08%.

e) Rendimiento del fondo en comparación con el resto de fondos de la gestora.

La rentabilidad del fondo ha sido superior a la de la media de la gestora (-8,16%). La diferencia de rentabilidad se explica por la vocación inversora específica del fondo.

2. INFORMACION SOBRE LAS INVERSIONES.

a) Inversiones concretas realizadas durante el periodo.

N/A

b) Operativa de préstamo de valores.

N/A

c) Operativa en derivados y adquisición temporal de activos.

En cuanto a los instrumentos derivados utilizados, la cartera del fondo mantiene derivados OTC con Banco Santander, con el fin de cubrir la rentabilidad que se garantiza a los partícipes a vencimiento (ligada a la evolución del índice Ibex-35), que se han adquirido durante el período.

El fondo no ha realizado operaciones en instrumentos derivados en el periodo.

d) Otra información sobre inversiones.

N/A

3. EVOLUCION DEL OBJETIVO CONCRETO DE RENTABILIDAD.

La estimación respecto al cumplimiento de la garantía con las condiciones de mercado actuales continúa siendo favorable.

Al cierre de periodo el valor liquidativo alcanza el 101,46% del valor liquidativo inicial, sin valor liquidativo objetivo a vencimiento de la garantía. No obstante, el valor liquidativo convergerá, con el transcurso del tiempo, al previsto en la fecha de vencimiento de la garantía, conforme a lo indicado en su folleto informativo.

El fondo tiene ventanas de liquidez establecidas para los próximos periodos, en las que no se aplicará comisión de reembolso, en fechas 02/11/2020, 02/11/2021, 31/10/2022, 31/10/2023 y 31/10/2024 sujetas a preaviso de 1 día hábil. A estos reembolsos se les aplicará el valor liquidativo correspondiente a la fecha indicada y no estarán sujetos al objetivo de rentabilidad a vencimiento, por lo que podrían incurrir en pérdidas.

4. RIESGO ASUMIDO POR EL FONDO.

El nivel de riesgo, medido por la volatilidad, es a cierre del periodo de 7,74% frente al 0,46% de la letra del tesoro a un año.

5. EJERCICIO DERECHOS POLITICOS.

N/A

6. INFORMACION Y ADVERTENCIAS CNMV.

Con fecha 20 de marzo de 2020, se ha inscrito en los Registros Oficiales de la CNMV, la actualización del folleto/DFI, en el que se sustituye a KUTXABANK, S.A. por CECABANK, S.A., como depositario.

7. ENTIDADES BENEFICIARIAS DEL FONDO SOLIDARIO E IMPORTE CEDIDO A LAS MISMAS.

N/A

8. COSTES DERIVADOS DEL SERVICIO DE ANALISIS.

N/A

9. COMPARTIMENTOS DE PROPOSITO ESPECIAL (SIDE POCKETS).

N/A

10. PERSPECTIVAS DE MERCADO Y ACTUACION PREVISIBLE DEL FONDO.

El Fondo mantendrá una política de inversión prudente, encaminada a la consecución de su objetivo de rentabilidad garantizado en el folleto.

10. Información de la Política de Remuneración

I. SITUACION DE LOS MERCADOS Y EVOLUCIÓN DEL FONDO.

a) Visión de la gestora/sociedad sobre la situación de los mercados.

La evolución del virus Covid 19 ha sido la nota destacada del trimestre. Las medidas sanitarias adoptadas para frenar el ritmo de contagios han paralizado las economías principales a nivel global, siendo máxima la incertidumbre sobre cuál será el impacto final en el crecimiento económico global. Dicho impacto dependerá del éxito en las medidas adoptadas para hacer frente a la expansión de contagios. En este entorno, las autoridades económicas a nivel global, tanto gobiernos como bancos centrales, están adoptando políticas expansivas, primero para mitigar el citado impacto negativo y, segundo, para propiciar una mejor recuperación una vez superada la alarma sanitaria. Dichas políticas económicas van encaminadas a proveer de financiación a las familias y al tejido empresarial, tratando de limitar los daños estructurales a la economía. En el caso de los bancos centrales, además de situar los tipos en niveles de cero en las principales regiones, han activado de manera masiva la compra de activos con el objetivo de calmar las tensiones que empezaban a mostrarse en determinados nichos de los mercados financieros.

Pasando a los mismos, la comentada incertidumbre acerca del impacto del Covid 19 en la economía ha lastrado al conjunto de los activos de riesgo. Así, los índices principales de renta variable han terminado el período con importantes caídas (S&P 500 -20%, Eurostoxx 50 -25,59%, Ibex 35 -28,94%, Nikkei 225 -20,04%, MSCI Emerging -23,87%), destacando un comportamiento defensivo a nivel sectorial.

Dentro de los activos de riesgo, la deuda corporativa ha empeorado también claramente en el período (367 pb de ampliación en el diferencial del índice Xover), siendo también destacable, por otra parte, la ampliación de la prima de riesgo de la deuda periférica (España 49 pb, Italia 40 pb). En este punto, cabe reseñar la mejoría vista en los últimos días del trimestre tras la citada actuación de los bancos centrales.

En cuanto a la deuda pública, ha actuado claramente de activo refugio, especialmente en la curva americana (reducción de 125 pb en la TIR del bono a 10 años). El movimiento en el caso de Alemania ha sido muy inferior (-29 pb), en parte por el mucho menor punto de partida (-0,18% frente a 1,92%).

Por último, a nivel de divisas, el euro ha flojeado frente a las divisas principales (-1,63% y -2,55% frente al dólar y yen, respectivamente).

b) Decisiones generales de inversión adoptadas.

La gestión mantenida a lo largo del período se ha centrado en el cumplimiento de la garantía establecida en folleto.

c) Índice de referencia.

En el mismo periodo, la inversión en Letras del Tesoro a un año, según el índice elaborado por AFI, ha tenido una rentabilidad neta del -0,24%.

d) Evolución del Patrimonio, participes, rentabilidad y gastos de la IIC.

En este período, el fondo ha tenido una bajada en el número de participes de 13 mientras que la rentabilidad neta ha ascendido al -2,38%, siendo el resultado neto final al cierre del periodo una disminución del patrimonio de 2.765 miles de euros, con lo que el patrimonio asciende a 72.485 miles de euros. Los gastos incurridos por el fondo han supuesto un impacto en su rentabilidad de un 0,08%.

e) Rendimiento del fondo en comparación con el resto de fondos de la gestora.

La rentabilidad del fondo ha sido superior a la de la media de la gestora (-8,16%). La diferencia de rentabilidad se explica por la vocación inversora específica del fondo.

2. INFORMACION SOBRE LAS INVERSIONES.

a) Inversiones concretas realizadas durante el periodo.

N/A

b) Operativa de préstamo de valores.

N/A

c) Operativa en derivados y adquisición temporal de activos.

En cuanto a los instrumentos derivados utilizados, la cartera del fondo mantiene derivados OTC con Banco Santander, con el fin de cubrir la rentabilidad que se garantiza a los participes a vencimiento (ligada a la evolución del índice Ibex-35), que se han adquirido durante el período.

El fondo no ha realizado operaciones en instrumentos derivados en el periodo.

d) Otra información sobre inversiones.

N/A

3. EVOLUCION DEL OBJETIVO CONCRETO DE RENTABILIDAD.

La estimación respecto al cumplimiento de la garantía con las condiciones de mercado actuales continúa siendo favorable.

Al cierre de periodo el valor liquidativo alcanza el 101,46% del valor liquidativo inicial, sin valor liquidativo objetivo a vencimiento de la garantía. No obstante, el valor liquidativo convergerá, con el transcurso del tiempo, al previsto en la fecha de vencimiento de la garantía, conforme a lo indicado en su folleto informativo.

El fondo tiene ventanas de liquidez establecidas para los próximos periodos, en las que no se aplicará comisión de reembolso, en fechas 02/11/2020, 02/11/2021, 31/10/2022, 31/10/2023 y 31/10/2024 sujetas a preaviso de 1 día hábil. A estos reembolsos se les aplicará el valor liquidativo correspondiente a la fecha indicada y no estarán sujetos al objetivo de rentabilidad a vencimiento, por lo que podrían incurrir en pérdidas.

4. RIESGO ASUMIDO POR EL FONDO.

El nivel de riesgo, medido por la volatilidad, es a cierre del periodo de 7,74% frente al 0,46% de la letra del tesoro a un año.

5. EJERCICIO DERECHOS POLITICOS.

N/A

6. INFORMACION Y ADVERTENCIAS CNMV.

Con fecha 20 de marzo de 2020, se ha inscrito en los Registros Oficiales de la CNMV, la actualización del folleto/DFI, en el que se sustituye a KUTXABANK, S.A. por CECABANK, S.A., como depositario.

7. ENTIDADES BENEFICIARIAS DEL FONDO SOLIDARIO E IMPORTE CEDIDO A LAS MISMAS.

N/A

8. COSTES DERIVADOS DEL SERVICIO DE ANALISIS.

N/A

9. COMPARTIMENTOS DE PROPOSITO ESPECIAL (SIDE POCKETS).

N/A

10. PERSPECTIVAS DE MERCADO Y ACTUACION PREVISIBLE DEL FONDO.

El Fondo mantendrá una política de inversión prudente, encaminada a la consecución de su objetivo de rentabilidad garantizado en el folleto.

II. Información del Reglamento

No existe información sobre operaciones de financiación de valores, reutilización de las garantías y swaps de rendimiento total