

KUTXABANK GESTION ACTIVA PATRIMONIO, FI

2024ko bigarren seihileko txosten laburtua / Informe reducido del segundo semestre de 2024

Kudeatzailea / Gestora:
KUTXABANK GESTION, SGIIC, S.A.U.

Gordailuzaina / Depositario:
CECABANK, S.A.

Funtsa konpartimentu / Fondo por compartimentos: Ez / No

Txosten hau, azkenengo aldizkako txostenekin batera, bitarteko telematikoetan eskuragarri daude www.kutxabankgestion.es helbidean. El presente informe, junto con los últimos informes periódicos, se encuentran disponibles por medios telemáticos en <http://www.kutxabankgestion.es>. Erakunde Kudeatzaileak hemen erantzungo die kudeatutako inbertsio kolektiboko funtsei buruz bezeroek egiten dituzten kontsultei: La Entidad Gestora atenderá las consultas de los clientes, relacionadas con las IIC gestionadas en:

Helbidea / Dirección: Plaza de Euskadi, 5, 27º, 4 48009 - Bilbao Bizkaia
Helbide elektronikoa / Correo electrónico: kutxabank.gestion@kutxabankgestion.es

Auditorea / Auditor:
PRICEWATERHOUSECOOPERS AUDITORES, S.L.
Gordailuzainaren rating-a / Rating Depositario:
Baa1 (Moody's)

Era berean, kexei eta erreklamazioei erantzuteko bezeroentzako arreta saila edo zerbitzua ere badauka. CNMVk Inbertsiogilearentzako Arreta Bulegoa ere badu (902 149 200, helb. el.: inversores@cnmv.es).

Asimismo cuenta con un departamento o servicio de atención al cliente encargado de resolver las quejas y reclamaciones. La CNMV también pone a su disposición la Oficina de Atención al Inversor (902 149 200, e-mail: inversores@cnmv.es).

I. INBERTSIO-POLITIKA ETA IZENDATUTAKO DIBISA / POLÍTICA DE INVERSIÓN Y DIVISA DE DENOMINACIÓN

Kategoria / Categoría

Funtsa mota / Tipo Fondo: Batez ere, beste fondo edo/eta sozietate batzuetan inbertitzen duen fondoa / Invierte Mayoritariamente en Otros Fondos/Sociedades

Inbertsio-bokazioa / Vocación inversora: Nazioarteko Errenta Aldakor Mistoa / Renta Variable Mixta Internacional

Arrisku-profila / Perfil de riesgo: 2 1-etik 7-rako eskalan / 2 en una escala del 1 al 7

Azalpen orokorra / Descripción general

Funts honek ingurumen ezaugarriak eta ezaugarri sozialak sustatzen ditu (2019/2088 (EB) Erregelamenduaren 8. art.).

Funtsak bere ondarearen %50etik gora inbertituko du beste IKE finantzario batzuetan, aktibo egokiak badira, harmonizatuak izan ala ez, kudeatzailearen talde berekoak izan ala ez. IKE harmonizatu gabeetako inbertsioa ez da izango ondarearen %30 baino handiagoa. Oro har, IKE bidez egiten den inbertsioa Kudeatzailearen taldeko IKEetan egingo da gehienbat. Hala ere, merkaturen egoerak hala gomendatzen badu, hirugarrenen IKEetan inbertitu ahal izango du nagusiki, eta litekeena da ETE datu historikoak adierazgarriak ez izatea.

Espozizio osoaren %65 eta %100 bitartean errenta finkoan inbertituko du, zuzenean edo zeharka IKEen bitartez, barne hartuz gordailuak eta diru-merkatuko tresnak, kotizazioak izan ala ez, likidoak badira betiere. Espozizio osoaren gainerako zatia errenta aldakorreko aktiboetan inbertituko du, zuzenean edo zeharka IKEen bitartez. Aldez aurretik ez da ezer erabakitzen jaulkitzailei buruz (publikoak edo pribatuak izango diren), edo baloreek kotizatuko duten herrialde edo merkatuei (merkatu emergenteetan inbertitu ahal izango da), jaulkipenen (edo jaulkitzaileen) rating-ari buruz (errenta finkoaren %100 inbertitu ahal izango da kreditu-kalitate txikiko aktiboetan), ezta dibisa-arriskuari, errenta finkoko zorroaren batez besteko iraupenari, burtsako kapitalizazioari edo sektore ekonomikoari buruz ere.

Este Fondo promueve características medioambientales o sociales (art. 8 Reglamento (UE) 2019/2088).

El fondo invierte más del 50% de su patrimonio en otras IIC financieras, que sean activo apto, armonizadas o no, pertenecientes o no al grupo de la Gestora. La inversión en IIC no armonizadas no superará el 30% del patrimonio. Con carácter general, la inversión a través de IIC será mayoritaria en IIC del grupo de la Gestora. No obstante, si las condiciones de mercado así lo aconsejaran, podrá invertir mayoritariamente en IIC de terceros y los datos históricos de TER pudieran resultar no representativos.

Se invertirá directa o indirectamente a través de IIC, entre el 65% y el 100% de la exposición total en renta fija, incluyendo depósitos e instrumentos del mercado monetario, cotizados o no, que sean líquidos. El resto de la exposición total se invertirá directa o indirectamente a través de IIC, en activos de renta variable.

No existe predeterminación respecto a los emisores (público o privado), países o mercados donde cotizan los valores (podrá invertir en mercados emergentes), rating de las emisiones (o emisores), pudiendo invertir el 100% de la renta fija en activos de baja calidad crediticia, riesgo de divisa, duración media de la cartera de renta fija, capitalización bursátil ni sobre el sector económico.

Tresna deribatuetakiko eragiketak / Operativa en instrumentos derivados

Funtsak tresna deribatuekiko eragiketak egin ditu epealdian, zorroa modu eraginkorragoan kudeatzeko, inbertitzeko xedearekin.

El fondo ha realizado operaciones en instrumentos derivados en el periodo con la finalidad de inversión para gestionar de un modo más eficaz la cartera.

Merkatu arrisku totalari esposaketa kalkulatzeko erabilitako metodoa, Konpromezu-metodoa da / La metodología aplicada para calcular la exposición total al riesgo de mercado es el método del compromiso.

Funtsaren inbertsio-politikari buruzko informazio zehatzagoa bere informazio-txostenean aurkitu daiteke / Una información más detallada sobre la política de inversión del fondo se puede encontrar en su folleto informativo.

Izendatutako dibisa / Divisa de denominación

EUR

2. DATU EKONOMIKOAK / DATOS ECONÓMICOS

	Oraingo denboraldia / Período actual	Aurreko denboraldia / Período anterior	Aurten / Año actual	2023. urtea / Año 2023
Zorroaren errotazio-indizea (%) / Índice de rotación de la cartera (%)	0,00	0,00	0,00	0,09
Likideziaren batez besteko errentagarritasuna (% urtekotua) / Rentabilidad media de la liquidez (% anualizado)	3,48	3,93	3,71	3,26

Oharra: Denboraldia hiruhilekoa edo seihilekoa izan daiteke. Inbertsio kolektiboko erakundearen likidazio-balioa ez bada egunero erabakitzen, datu hau eta ondarearena erabilgarri dauden azken datuetatik hartuko dira. Nota: El periodo se refiere al trimestre o semestre, según sea el caso. En el caso de IIC cuyo valor liquidativo no se determine diariamente, este dato y el de patrimonio se refieren a los últimos disponibles.

2.1. Datu orokorrak / Datos generales

KLASEA / CLASE	Partaidetza kopurua / N° de participaciones		Partaide kopurua / N° de partícipes		Dibisa Divisa	Partaidetza banatutako prestazio gordina / Beneficios brutos distribuidos por participación		Gutxieneko inbertsioa / Inversión mínima	Dibidenduak banatu / Distribuye dividendos
	Oraingo denboraldia / Período actual	Aurreko denboraldia / Período anterior	Oraingo denboraldia / Período actual	Aurreko denboraldia / Período anterior		Oraingo denboraldia / Período actual	Aurreko denboraldia / Período anterior		
CLASE ESTANDAR	43.160.019,41	40.278.499,70	36.603,00	32.989,00	EUR	0,00	0,00	1	NO
CLASE EXTRA	29.213.912,68	23.539.326,44	7.308,00	5.801,00	EUR	0,00	0,00	30.000	NO
CLASE PLUS	51.324.701,45	40.347.948,66	4.612,00	3.591,00	EUR	0,00	0,00	60.000	NO

Ondarea (milaka) / Patrimonio (en miles)

KLASEA / CLASE	Dibisa Divisa	Oraingo denboraldiaren amaiera / Fin período actual	2023	2022	2021
CLASE ESTANDAR	EUR	434.855	326.637	277.173	331.137
CLASE EXTRA	EUR	297.429	154.721	117.224	132.541
CLASE PLUS	EUR	529.832	283.079	223.046	242.405

Parte-hartzearen likidazio-balioa (*) / Valor liquidativo de la participación (*)

KLASEA / CLASE	Dibisa Divisa	Oraingo denboraldiaren amaiera / Fin período actual	2023	2022	2021
CLASE ESTANDAR	EUR	10,0754	9,7402	9,2533	10,1191
CLASE EXTRA	EUR	10,1811	9,8277	9,3226	10,1797
CLASE PLUS	EUR	10,3231	9,9451	9,4153	10,2603

Liquidazio-balioan (eta, beraz, errentagarritasunean) ez da sartzen emaitzaren gaineko komisioagatik partaideari egindako karguaren eragina. El valor liquidativo y, por tanto, su rentabilidad no recogen el efecto derivado del cargo individual al partícipe de la comisión de gestión sobre resultados.

Epealdian aplikatutako komisioak, batez besteko ondareari buruz (milaka) / Comisiones aplicadas en el período, sobre patrimonio medio (en miles)

KLASEA / CLASE	Imputazio sistema / Sistema imputación	Kudeaketa-komisioa / Comisión de gestión						Gordailuzainaren komisioa / Comisión de depositario			
		Efektiboki kobratutako % / % efectivamente cobrado						Kalkulu - oinarria / Base de cálculo	Efektiboki kobratutako % / % efectivamente cobrado		Kalkulu - oinarria / Base de cálculo
		Denboraldian / Período			Metatua / Acumulada				Denboraldian / Período	Metatua / Acumulada	
		ondarearen gaineko / s/patrimonio	Emaitzen gaineko / s/resultados	Guztira / Total	ondarearen gaineko / s/patrimonio	Emaitzen gaineko / s/resultados	Guztira / Total				
CLASE ESTANDAR	Al Fondo	0,68	0,00	0,68	1,35	0,00	1,35	Patrimonio	0,05	0,10	Ondarea / Patrimonio
CLASE EXTRA	Al Fondo	0,60	0,00	0,60	1,20	0,00	1,20	Patrimonio	0,05	0,10	Ondarea / Patrimonio
CLASE PLUS	Al Fondo	0,50	0,00	0,50	1,00	0,00	1,00	Patrimonio	0,05	0,10	Ondarea / Patrimonio

2.2. Portaera / Comportamiento

A) Indibiduala / Individual CLASE ESTANDAR Divisa / Dibisa EUR

Errentagarritasuna (% urtekotu gabea) / Rentabilidad (% sin anualizar)

	Metatua Aurten / Acumulado Año actual	Hiruhilekoa / Trimestral			Urtekoa / Anual				
		Azken hiruh. (0) / Último Tri. (0)	1. hiruh. / Trim. 1	2. hiruh. / Trim. 2	3. hiruh. / Trim. 3	2023	2022	2021	2019
IKE errentagarritasuna / Rentabilidad IIC	3,44	0,04	1,83	0,17	1,37	5,26	-8,56	1,51	4,52

Liquidazio-balioan (eta, beraz, errentagarritasunean) ez da sartzen emaitzaren gaineko komisioagatik partaideari egindako karguaren eragina. El valor liquidativo y, por tanto, su rentabilidad no recogen el efecto derivado del cargo individual al partícipe de la comisión de gestión sobre resultados.

Muturreko errentagarritasunak (i) / Rentabilidades extremas (i)	Oraingo hiruhilekoa / Trimestre Actual		Azken urtekoa / Último año		Azken 3 urteetako / Últimos 3 años	
	%	Data / Fecha	%	Data / Fecha	%	Data / Fecha
Errentagarritasun txikiena (%) / Rentabilidad mínima (%)	-0,37	19-12-2024	-0,47	05-08-2024	-0,86	13-06-2022
Errentagarritasun handiena (%) / Rentabilidad máxima (%)	0,35	06-11-2024	0,35	06-11-2024	0,77	02-02-2023

(i) Eskatutako denboraldian antzinateko minimo bat duten klaseei buruzko informazioa emango da, eta haien inbertsio-bokazioa aldatu ez bada, betiere.

Elkarran segidako likidazio-balioaren artean izandako errentagarritasun handienak eta txikiak adierazten dira.

Liquidazio-balioa egunero kalkulatu da.

Kontuan izan, aurretik errentagarritasuna izateak ez duela esan nahi etorkizunean errentagarritasuna izango denik. Denboraldian zehar inbertsio-politika homogeneoa mantendu bada bakarrik adierazten da.

(i) Sólo se informa para las clases con una antigüedad mínima del período solicitado y siempre que no se haya modificado su vocación inversora.

Se refiere a las rentabilidades máximas y mínimas entre dos valores liquidativos consecutivos.

La periodicidad de cálculo del valor liquidativo es diaria. Recuerde que rentabilidades pasadas no presuponen rentabilidades futuras. Sólo se informa si se ha mantenido una política de inversión homogénea en el período.

Arrisku-neurriak (%) / Medidas de riesgo (%)

Hegazkortasuna (ii) / Volatilidad (ii) de:	Metatua Aurten / Acumulado Año actual	Hiruhilekoa / Trimestral			Urtekoa / Anual				
		Azken hiruh. (0) / Último Tri. (0)	1. hiruh. / Trim. 1	2. hiruh. / Trim. 2	3. hiruh. / Trim. 3	2023	2022	2021	2019
Likidazio-balioa / Valor liquidativo	2,04	2,07	2,04	2,07	1,98	2,60	3,63	2,02	1,92
Ibex -35 urte Altxorraren Letrak / Letra Tesoro año	13,27	13,08	13,68	14,40	11,83	13,96	19,45	16,25	12,41
Likidazio-balioaren VaR historikoa (iii) / VaR histórico del valor liquidativo (iii)	0,50	0,59	0,41	0,41	0,54	1,09	0,86	0,23	0,17
	2,70	2,70	2,65	2,66	2,68	2,68	2,71	1,96	1,75

(ii) Hegazkortasun historikoa: Balore batek denboraldi batean daukan arriskua adierazten du; hegazkortasun handiagoak arrisku handiagoa esan nahi du. Konparazioa egiteko, hainbat erreferentziaren hegazkortasuna eskaintzen da. Inbertsio-politika homogeneoko denboraldietako hegazkortasuna bakarrik adierazten da.
 (iii) Likidazio-balioaren VaR historikoa: Gehienez gal daitekeena adierazten du, % 99ko konfiantza-mailarekin, hilabeteko epean, inbertsio kolektiboko erakundearen azken 5 urteetako portaera errepikatuko balitz. Datua erreferentziako denboraldiaren amaierakoa da.
 (iv) Volatilidad histórica: Indica el riesgo de un valor en un periodo, a mayor volatilidad mayor riesgo. A modo comparativo se ofrece la volatilidad de distintas referencias. Sólo se informa de la volatilidad para los periodos con política de inversión homogénea.
 (v) VaR histórico del valor liquidativo: Indica lo máximo que se puede perder, con un nivel de confianza del 99% en el plazo de 1 mes, si se repitiese el comportamiento de la IIC de los últimos 5 años. El dato es a finales del periodo de referencia.

Gastuak (ondarearen batez bestekoaren gaineko %) / Gastos (% s / patrimonio medio)

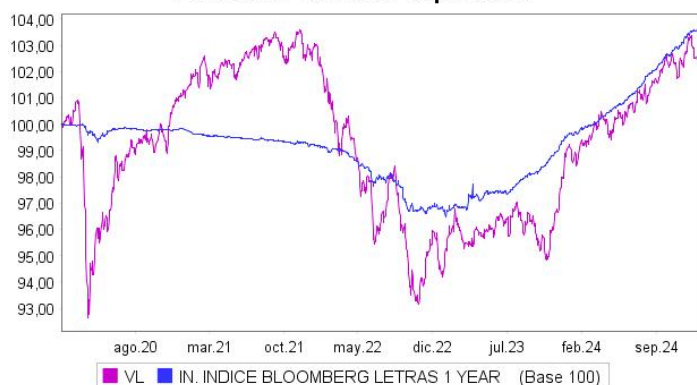
Gastuaren deskribapena	Metatua Aurten / Acumulado Año actual	Hiruhilekoa / Trimestral			Urtekoa / Anual				
		Azken hiruh. (0) / Último Tri. (0)	1. hiruh. / Trim. 1	2. hiruh. / Trim. 2	3. hiruh. / Trim. 3	2023	2022	2021	2019
Gastuen ratioa guztira (iv) Ratio total de gastos (iv)	1,56	0,39	0,39	0,39	0,39	1,57	1,58	1,58	1,56

(iv) Erreferentziako epealdian izandako zuzeneko gastu guztiak sartuta: ondarearen gaineko kudeaketa-komisioa, gordailuzainaren komisioa, auditoria, banku-zerbitzuak (finantzaketa-gastuak izan ezik) eta kudeaketa korronteko bestelako gastuak, epealdiko batez besteko ondarearen portzentajearen adierazita. Ondarearen % 10 baino gehiago beste IKE batzuetan inbertitzen duten funtsak/konpartimentuak direnean, harpidetza eta errenboltsoko komisioak sartzen dira. Ratio honetan ez da sartzen emaitzen gaineko kudeaketa-komisioa eta ezta balore-salerostetaren transakzio-kostuak ere.
 (v) Incluye los gastos directos soportados en el periodo de referencia: comisión de gestión sobre patrimonio, comisión de depositario, auditoría, servicios bancarios (salvo gastos de financiación), y resto de gastos de gestión corriente, en términos de porcentaje sobre patrimonio medio del periodo. En el caso de fondos/compartimentos que invierten más de un 10% de su patrimonio en otras IIC este ratio incluye, de forma adicional al anterior, los gastos soportados indirectamente, derivados de esas inversiones, que incluyen las comisiones de suscripción y reembolso. Este ratio no incluye la comisión de gestión sobre resultados ni los costes de transacción por la compraventa de valores. En el caso de inversiones en IIC que no calculan su ratio de gastos, éste se ha estimado para incorporarlo en el ratio de gastos.

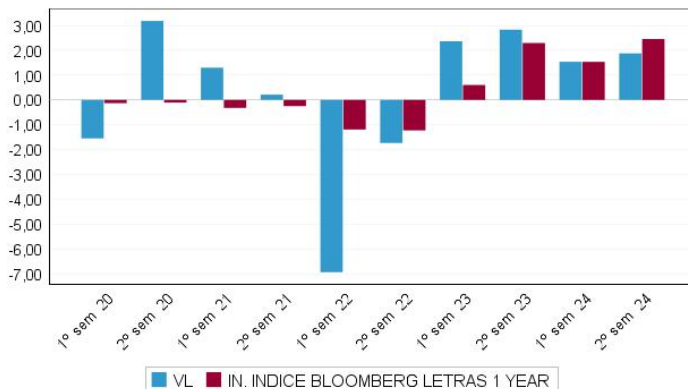
Likidazio-balioaren bilakaera azken 5 urteetan / Evolución del valor liquidativo. Últimos 5 años

Seihileko errentagarritasuna azken 5 urteetan / Rentabilidad semestral. Últimos 5 años

Evolución del Valor Liquidativo



Rentabilidad



2.2. Portaera / Comportamiento

A) Indibiduala / Individual CLASE EXTRA Divisa / Dibisa EUR

Errentagarritasuna (% urtekotu gabea) / Rentabilidad (% sin anualizar)

Errentagarritasuna / Rentabilidad IIC	Metatua Aurten / Acumulado Año actual	Hiruhilekoa / Trimestral			Urtekoa / Anual				
		Azken hiruh. (0) / Último Tri. (0)	1. hiruh. / Trim. 1	2. hiruh. / Trim. 2	3. hiruh. / Trim. 3	2023	2022	2021	2019
IKE errentagarritasuna / Rentabilidad IIC	3,60	0,08	1,87	0,20	1,40	5,42	-8,42	1,66	4,68

Likidazio-balioan (eta, beraz, errentagarritasunean) ez da sartzen emaitzaren gaineko komisioetatik partaideari egindako karguaren eragina. El valor liquidativo y, por tanto, su rentabilidad no recogen el efecto derivado del cargo individual al participe de la comisión de gestión sobre resultados.

Muturreko errentagarritasunak (i) / Rentabilidades extremas (i)	Oraingo hiruhilekoa / Trimestre Actual		Azken urtekoa / Último año		Azken 3 urteetako / Últimos 3 años	
	%	Data / Fecha	%	Data / Fecha	%	Data / Fecha
Errentagarritasun txikiena (%) / Rentabilidad mínima (%)	-0,37	19-12-2024	-0,47	05-08-2024	-0,86	13-06-2022
Errentagarritasun handiena (%) / Rentabilidad máxima (%)	0,35	06-11-2024	0,35	06-11-2024	0,77	02-02-2023

(i) Eskutatako denboraldian antzinatasun minimo bat duten klaseei buruzko informazioa emango da, eta haien inbertsio-bokazioa aldatu ez bada, betiere.

Elkarren segidako bi likidazio-balioen artean izandako errentagarritasun handienak eta txikiak adierazten dira.

Likidazio-balioa egunero kalkulatzen da.

Kontuan izan, aurretik errentagarritasuna izateak ez duela esan nahi etorkizunean errentagarritasuna izango denik. Denboraldian zehar inbertsio-politika homogeneoa mantendu bada bakarrik adierazten da.

(j) Sólo se informa para las clases con una antigüedad mínima del periodo solicitado y siempre que no se haya modificado su vocación inversora.

Se refiere a las rentabilidades máximas y mínimas entre dos valores liquidativos consecutivos.

La periodicidad de cálculo del valor liquidativo es diaria. Recuerde que rentabilidades pasadas no presuponen rentabilidades futuras. Sólo se informa si se ha mantenido una política de inversión homogénea en el periodo.

Arrisku-neurriak (%) / Medidas de riesgo (%)

Hegazkortasuna (ii) / Volatilidad (ii) de:	Metatua Aurten / Acumulado Año actual	Hiruhilekoa / Trimestral			Urtekoa / Anual				
		Azken hiruh. (0) / Último Tri. (0)	1. hiruh. / Trim. 1	2. hiruh. / Trim. 2	3. hiruh. / Trim. 3	2023	2022	2021	2019
Likidazio-balioa / Valor liquidativo	2,04	2,07	2,04	2,07	1,98	2,60	3,63	2,02	1,92
Ibex -35	13,27	13,08	13,68	14,40	11,83	13,96	19,45	16,25	12,41
urte Altxorraren Letrak / Letra Tesoro año	0,50	0,59	0,41	0,41	0,54	1,09	0,86	0,23	0,17
Likidazio-balioaren VaR historikoa (iii) / VaR histórico del valor liquidativo (iii)	2,68	2,68	2,64	2,64	2,67	2,67	2,70	2,16	1,78

(ii) Hegazkortasun historikoa: Balore batek denboraldi batean daukan arriskua adierazten du; hegazkortasun handiagoak arrisku handiagoa esan nahi du. Konparazioa egiteko, hainbat erreferentziaren hegazkortasuna eskaintzen da. Inbertsio-politika homogeneoko denboraldietako hegazkortasuna bakarrik adierazten da.
 (iii) Likidazio-balioaren VaR historikoa: Gehienez gal daitekeena adierazten du, % 99ko konfiantza-mailarekin, hilabeteko epean, inbertsio kolektiboko erakundearen azken 5 urteetako portaera errepikatuko balitz. Datua erreferentziako denboraldiaren amaierakoa da.
 (iv) Volatilidad histórica: Indica el riesgo de un valor en un periodo, a mayor volatilidad mayor riesgo. A modo comparativo se ofrece la volatilidad de distintas referencias. Sólo se informa de la volatilidad para los periodos con política de inversión homogénea.
 (v) VaR histórico del valor liquidativo: Indica lo máximo que se puede perder, con un nivel de confianza del 99% en el plazo de 1 mes, si se repitiese el comportamiento de la IIC de los últimos 5 años. El dato es a finales del periodo de referencia.

Gastuak (ondarearen batez bestekoaren gaineko %) / Gastos (% s / patrimonio medio)

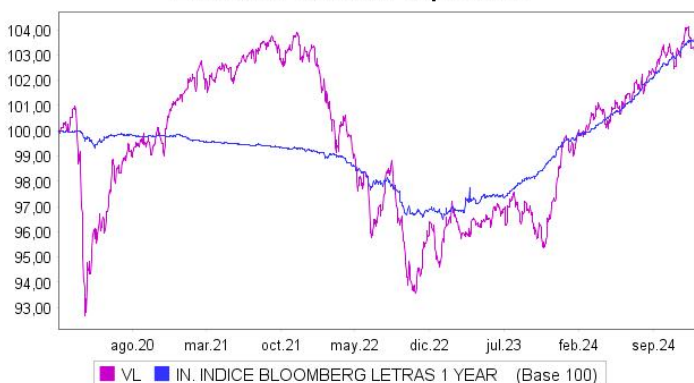
Gastuaren deskribapena	Metatua Aurten / Acumulado Año actual	Hiruhilekoa / Trimestral			Urtekoa / Anual				
		Azken hiruh. (0) / Último Tri. (0)	1. hiruh. / Trim. 1	2. hiruh. / Trim. 2	3. hiruh. / Trim. 3	2023	2022	2021	2019
Gastuen ratioa guztira (iv)	1,41	0,35	0,35	0,35	0,35	1,42	1,43	1,43	1,41
Ratio total de gastos (iv)									

(iv) Erreferentziako epealdian izandako zuzeneko gastu guztiak sartuta: ondarearen gaineko kudeaketa-komisioa, gordailuzainaren komisioa, auditoria, banku-zerbitzuak (finantzaketa-gastuak izan ezik) eta kudeaketa korronteko bestelako gastuak, epealdiko batez besteko ondarearen portzentajearen adierazita. Ondarearen % 10 baino gehiago beste IKE batzuetan inbertitzen duten funtsak/konpartimentuak direnean, harpidetza eta errenboltsoko komisioak sartzen dira. Ratio honetan ez da sartzen emaitzen gaineko kudeaketa-komisioa eta ezta balore-salerosketaren transakzio-kostuak ere.
 (v) Incluye los gastos directos soportados en el periodo de referencia: comisión de gestión sobre patrimonio, comisión de depositario, auditoría, servicios bancarios (salvo gastos de financiación), y resto de gastos de gestión corriente, en términos de porcentaje sobre patrimonio medio del periodo. En el caso de fondos/compartimentos que invierten más de un 10% de su patrimonio en otras IIC este ratio incluye, de forma adicional al anterior, los gastos soportados indirectamente, derivados de esas inversiones, que incluyen las comisiones de suscripción y reembolso. Este ratio no incluye la comisión de gestión sobre resultados ni los costes de transacción por la compraventa de valores. En el caso de inversiones en IIC que no calculan su ratio de gastos, éste se ha estimado para incorporarlo en el ratio de gastos.

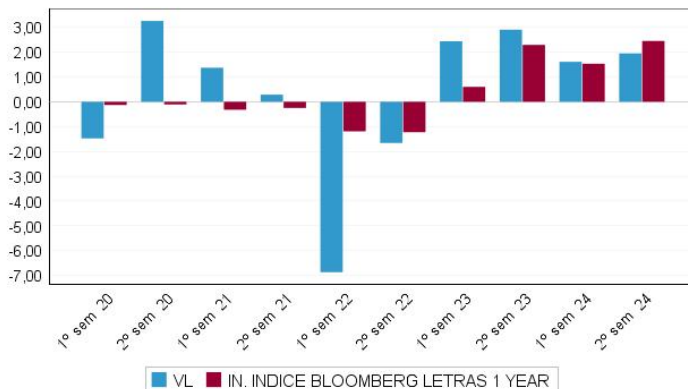
Likidazio-balioaren bilakaera azken 5 urteetan / Evolución del valor liquidativo. Últimos 5 años

Seihileko errentagarritasuna azken 5 urteetan / Rentabilidad semestral. Últimos 5 años

Evolución del Valor Liquidativo



Rentabilidad



2.2. Portaera / Comportamiento

A) Indibiduala / Individual CLASE PLUS Divisa / Dibisa EUR

Errentagarritasuna (% urtekotu gabea) / Rentabilidad (% sin anualizar)

Errentagarritasunaren deskribapena	Metatua Aurten / Acumulado Año actual	Hiruhilekoa / Trimestral			Urtekoa / Anual				
		Azken hiruh. (0) / Último Tri. (0)	1. hiruh. / Trim. 1	2. hiruh. / Trim. 2	3. hiruh. / Trim. 3	2023	2022	2021	2019
IKE errentagarritasuna / Rentabilidad IIC	3,80	0,13	1,92	0,25	1,45	5,63	-8,24	1,87	4,88

Likidazio-balioan (eta, beraz, errentagarritasunean) ez da sartzen emaitzaren gaineko komisioagatik partaideari egindako karguaren eragina. El valor liquidativo y, por tanto, su rentabilidad no recogen el efecto derivado del cargo individual al participe de la comisión de gestión sobre resultados.

Muturreko errentagarritasunak (i) / Rentabilidades extremas (i)	Oraingo hiruhilekoa / Trimestre Actual		Azken urtekoa / Último año		Azken 3 urteetako / Últimos 3 años	
	%	Data / Fecha	%	Data / Fecha	%	Data / Fecha
Errentagarritasun txikiena (%) / Rentabilidad mínima (%)	-0,37	19-12-2024	-0,47	05-08-2024	-0,86	13-06-2022
Errentagarritasun handiena (%) / Rentabilidad máxima (%)	0,35	06-11-2024	0,35	06-11-2024	0,77	02-02-2023

(i) Eskatutako denboraldian antzinatasun minimo bat duten klaseei buruzko informazioa emango da, eta haien inbertsio-bokazioa aldatu ez bada, betiere. Elkarren segidako bi likidazio-balioen artean izandako errentagarritasun handienak eta txikiak adierazten dira. Likidazio-balioa egunerok kalkulatu da. Kontuan izan, aurretik errentagarritasuna izateak ez duela esan nahi etorkizunean errentagarritasuna izango denik. Denboraldian zehar inbertsio-politika homogeneoa mantendu bada bakarrik adierazten da. (j) Sólo se informa para las clases con una antigüedad mínima del periodo solicitado y siempre que no se haya modificado su vocación inversora. Se refiere a las rentabilidades máximas y mínimas entre dos valores liquidativos consecutivos. La periodicidad de cálculo del valor liquidativo es diaria. Recuerde que rentabilidades pasadas no presuponen rentabilidades futuras. Sólo se informa si se ha mantenido una política de inversión homogénea en el periodo.

Arrisku-neurriak (%) / Medidas de riesgo (%)

Hegazkortasuna (ii) / Volatilidad (ii) de:	Metatua Aurten / Acumulado Año actual	Hiruhilekoa / Trimestral			Urtekoa / Anual				
		Azken hiruh. (0) / Último Tri. (0)	1. hiruh. / Trim. 1	2. hiruh. / Trim. 2	3. hiruh. / Trim. 3	2023	2022	2021	2019
Likidazio-balioa / Valor liquidativo	2,04	2,07	2,04	2,07	1,98	2,60	3,63	2,02	1,92
Ibex -35	13,27	13,08	13,68	14,40	11,83	13,96	19,45	16,25	12,41
urte Altzorraren Letrak / Letra Tesoro año	0,50	0,59	0,41	0,41	0,54	1,09	0,86	0,23	0,17
Likidazio-balioaren VaR historikoa (iii) / VaR histórico del valor liquidativo (iii)	2,67	2,67	2,62	2,63	2,65	2,66	2,68	2,14	1,76

(ii) Hegazkortasun historikoa: Balore batek denboraldi batean daukan arriskua adierazten du; hegazkortasun handiagoak arrisku handiagoa esan nahi du. Konparazioa egiteko, hainbat erreferentziaren hegazkortasuna eskaintzen da. Inbertsio-politika homogeneoko denboraldietako hegazkortasuna bakarrik adierazten da.
 (iii) Likidazio-balioaren VaR historikoa: Gehienez gal daitekeena adierazten du, % 99ko konfiantza-mailarekin, hilabeteko epean, inbertsio kolektiboko erakundearen azken 5 urteetako portaera errepikatuko balitz. Datua erreferentziako denboraldiaren amaierakoa da.
 (iv) Volatilidad histórica: Indica el riesgo de un valor en un periodo, a mayor volatilidad mayor riesgo. A modo comparativo se ofrece la volatilidad de distintas referencias. Sólo se informa de la volatilidad para los periodos con política de inversión homogénea.
 (v) VaR histórico del valor liquidativo: Indica lo máximo que se puede perder, con un nivel de confianza del 99% en el plazo de 1 mes, si se repitiese el comportamiento de la IIC de los últimos 5 años. El dato es a finales del periodo de referencia.

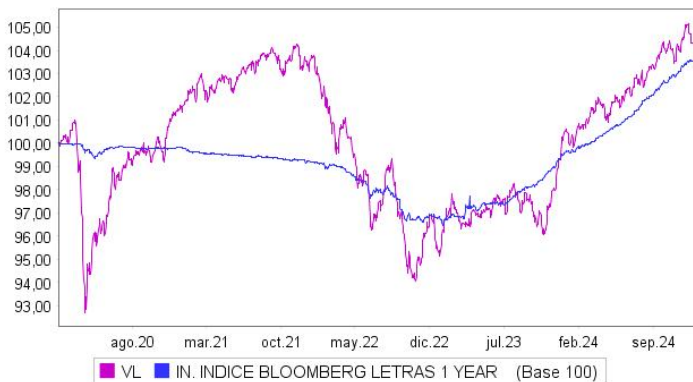
Gastuak (ondarearen batez bestekoaren gaineko %) / Gastos (% s / patrimonio medio)

Gastuaren deskribapena	Metatua Aurten / Acumulado Año actual	Hiruhilekoa / Trimestral			Urtekoa / Anual				
		Azken hiruh. (0) / Último Tri. (0)	1. hiruh. / Trim. 1	2. hiruh. / Trim. 2	3. hiruh. / Trim. 3	2023	2022	2021	2019
Gastuen ratioa guztira (iv)	1,21	0,30	0,30	0,30	0,30	1,22	1,23	1,23	1,21
Ratio total de gastos (iv)									

(iv) Erreferentziako epealdian izandako zuzeneko gastu guztiak sartuta: ondarearen gaineko kudeaketa-komisioa, gordailuzainaren komisioa, auditoria, banku-zerbitzuak (finantzaketa-gastuak izan ezik) eta kudeaketa korronteko bestelako gastuak, epealdiko batez besteko ondarearen portzentajearen adierazita. Ondarearen % 10 baino gehiago beste IKE batzuetan inbertitzen duten funtsak/konpartimentuak direnean, harpidetza eta errenboltsoko komisioak sartzen dira. Ratio honetan ez da sartzen emaitzen gaineko kudeaketa-komisioa eta ezta balore-salerosketaren transakzio-kostuak ere.
 (v) Incluye los gastos directos soportados en el periodo de referencia: comisión de gestión sobre patrimonio, comisión de depositario, auditoría, servicios bancarios (salvo gastos de financiación), y resto de gastos de gestión corriente, en términos de porcentaje sobre patrimonio medio del periodo. En el caso de fondos/compartimentos que invierten más de un 10% de su patrimonio en otras IIC este ratio incluye, de forma adicional al anterior, los gastos soportados indirectamente, derivados de esas inversiones, que incluyen las comisiones de suscripción y reembolso. Este ratio no incluye la comisión de gestión sobre resultados ni los costes de transacción por la compraventa de valores. En el caso de inversiones en IIC que no calculan su ratio de gastos, éste se ha estimado para incorporarlo en el ratio de gastos.

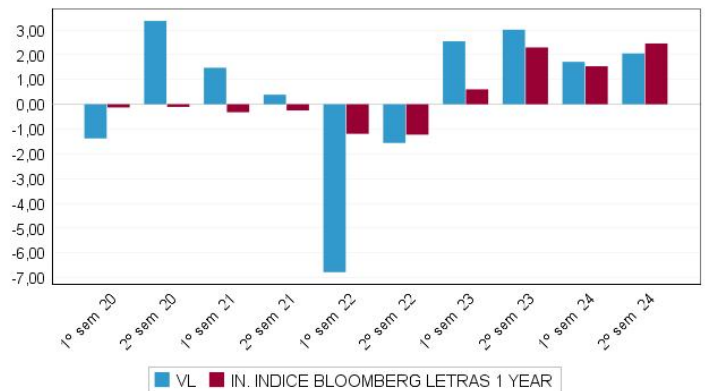
Likidazio-balioaren bilakaera azken 5 urteetan / Evolución del valor liquidativo. Últimos 5 años

Evolución del Valor Liquidativo



Seihileko errentagarritasuna azken 5 urteetan / Rentabilidad semestral. Últimos 5 años

Rentabilidad



B) Konparazioa / Comparativa

Erreferentziako denboraldian zehar, Sozietate Kudeatzaileak kudeatutako funtsen erreferentziako denboraldiko batez besteko errentagarritasuna taula honetan agertzen da. Funtsak inbertsio-bokazioaren arabera taldekatu dira.

Durante el periodo de referencia, la rentabilidad media en el periodo de referencia de los fondos gestionados por la Sociedad Gestora se presenta en el cuadro adjunto. Los fondos se agrupan según su vocación inversora.

Inbertsio-bokazioa / Vocación inversora	Kudeatutako ondarea* (milaka eurotan) Patrimonio gestionado* (miles de euros)	Partaide kopurua / N° de partícipes	Batez besteko errentagarritasuna** / Rentabilidad media**
Errenta Finkoa Eurotan / Renta Fija Euro	6.074.483	385.003	2,83
Nazioarteko Errenta Finkoa / Renta Fija Internacional	0	0	0,00
Errenta Finko Mistoa Eurotan / Renta Fija Mixta Euro	1.331.945	94.505	3,51
Nazioarteko Errenta Finko Mistoa / Renta Fija Mixta Internacional	736.821	69.938	2,97
Errenta Aldakor Mistoa Eurotan / Renta Variable Mixta Euro	0	0	0,00
Nazioarteko Errenta Aldakor Mistoa / Renta Variable Mixta Internacional	2.323.567	113.280	1,77
Errenta Aldakorra Eurotan / Renta Variable Euro	1.765.802	294.363	-0,38
Nazioarteko Errenta Aldakorra / Renta Variable Internacional	5.109.891	665.077	3,32
Kudeaketa Pasiboko IKE (1) / IIC de Gestión Pasiva (1)	0	0	0,00
Etekin Finkoko Bermatua / Garantizado de Rendimiento Fijo	0	0	0,00
Etekin Aldakorreko Bermatua / Garantizado de Rendimiento Variable	671.612	19.446	2,12
Berme Partzialekoa / De Garantía Parcial	0	0	0,00
Erretornu Absolutua / Retorno Absoluto	0	0	0,00
Globala / Global	598.203	91.977	-3,00
Epe laburrerako likidazio-balio aldakorreko merkatu monetarioko funtsa / FMM a Corto Plazo de Valor Liquidativo Variable	1.238.180	24.982	1,55
Zor publikoan epe laburrerako likidazio-balio konstanteko merkatu monetarioko funtsa / FMM a Corto Plazo de Valor Liq. Constante de Deuda Pública	0	0	0,00
Epe laburrerako hegazkortasun txikiko likidazio-balioko merkatu monetarioko funtsa / FMM a Corto Plazo de Valor Liquidativo de Baja Volatilidad	0	0	0,00
Likidazio-balio aldakorreko merkatu monetarioko funts estandarra / FMM Estándar de Valor Liquidativo Variable	0	0	0,00
Epe laburrerako errenta finkoa eurotan / Renta Fija Euro corto Plazo	609.080	13.129	1,69
Indize bat errepikatzen duen IKEa / IIC que replica un Índice	0	0	0,00

Inbertsio-bokazioa / Vocación inversora	Kudeatutako ondarea* (milaka eurotan) Patrimonio gestionado* (miles de euros)	Partaide kopurua / Nº de partícipes	Batez besteko errentagarritasuna**/ Rentabilidad media**
Bermatu gabeko errentagarritasun-helburu zehatzeko IKEa / IIC con Objeto Concreto de Rentabilidad No Garantizado	4.358.959	94.530	1,91
Funtsak guztira / Total fondos	24.818.543	1.866.230	2,23

* Batez bestekoak.

** Denboraldiko batez besteko errentagarritasuna, IF bakoitzaren batez besteko ondarearen arabera ponderatua.

* Medias.

** Rentabilidad media ponderada por patrimonio medio de cada FI en el período.

(1): hemen sartzen dira indize bat erreplikatzeko edo erreproduzitzen duten IKEak, kotizatutako funtsak (ETF) eta bermatu gabeko errentagarritasun-helburu zehatz bat duten IKEak.

(1): incluye IIC que replican o reproducen un índice, fondos cotizados (ETF) e IIC con objetivo concreto de rentabilidad no garantizado.

2.3. Ondarearen banaketa denboraldi-itxieran (zenbatekoak milaka eurotan) /

Distribución del patrimonio al cierre del período (importes en miles de euros)

Ondarearen banaketa / Distribución del patrimonio	Oraingo denboraldiaren amaiera / Fin período actual		Aurreko denboraldiaren amaiera / Fin período anterior	
	Zenbatekoa / Importe	ondarearen gaineko / s/patrimonio	Zenbatekoa / Importe	ondarearen gaineko / s/patrimonio
(+) INBERTSIO FINANTZARIOAK / INVERSIONES FINANCIERAS	1.094.799	86,74	916.245	87,97
Barneko zorroa / Cartera interior	862.063	68,30	725.082	69,62
Kanpoko zorroa / Cartera exterior	232.736	18,44	191.162	18,35
Inbertsio-zorroaren interesak / Intereses de la cartera de inversión	0	0,00	0	0,00
Inbertsio zalantzarriak, berankorrek edo auzitan daudenak / Inversiones dudosas, morosas o en litigio	0	0,00	0	0,00
(+) LIKIDEZIA (DIRUZAINNTZA) / LIQUIDEZ (TESORERIA)	166.894	13,22	124.857	11,99
(+) GAINERAKOAK / RESTO	423	0,03	454	0,04
ONDAREA GUZTIRA / TOTAL PATRIMONIO	1.262.116	100,00	1.041.555	100,00

Oharra: Denboraldia hiruhilekoa edo seiuhilekoa izan daiteke. Inbertsio finantzarioak diru bihurtzeko balio estimatuan adierazten dira.

Nota: El período se refiere al trimestre o semestre, según sea el caso. Las inversiones financieras se informan a valor estimado de realización.

2.4. Ondare-aldakuntzaren egoera-orrria / Estado de variación patrimonial

	Batez besteko ondarearen gaineko % / % sobre patrimonio medio			Aurreko denboraldi-amaierari buruzko % aldakuntza / % variación respecto fin período anterior
	Oraingo denboraldiko aldakuntza / Variación del período actual	Aurreko denboraldiko aldakuntza / Variación del período anterior	Urteko aldakuntza metatua / Variación acumulada anual	
AURREKO DENBORALDI-AMAIERAKO ONDAREA (milaka eurotan) / PATRIMONIO FIN PERÍODO ANTERIOR (miles de euros)	1.041.555	764.437	764.437	
(+/-) Harpidetzak / itzulketak (garbia) / Suscripciones / reembolsos (neto)	17,55	29,72	45,76	-24,16
(-) Banatutako mozkin gordinak / Beneficios brutos distribuidos	0,00	0,00	0,00	0,00
(+/-) Etekin garbiak / Rendimientos netos	1,89	1,65	3,56	47,29
(+) Kudeaketako etekinak / Rendimientos de gestión	2,33	2,09	4,45	43,44
(+) Interesak / Intereses	0,21	0,21	0,43	28,88
(+) Dibidenduak / Dividendos	0,00	0,00	0,00	0,00
(+/-) Errenta finkoko emaitzak (diru bihurtuak edo ez) / Resultado en renta fija (realizadas o no)	0,00	0,00	0,00	0,00
(+/-) Errenta aldakorreko emaitzak (diru bihurtuak edo ez) / Resultados en renta variable (realizadas o no)	0,24	0,01	0,28	2.517,95
(+/-) Gordailuetako emaitzak (diru bihurtuak edo ez) / Resultados en depósitos (realizadas o no)	0,00	0,00	0,00	0,00
(+/-) Deribatuetako emaitzak (diru bihurtuak edo ez) / Resultados en derivados (realizadas o no)	-0,10	-0,18	-0,27	-23,72
(+/-) IKEetako emaitzak (diru bihurtuak edo ez) / Resultados en IIC (realizadas o no)	1,98	2,04	4,01	24,82
(+/-) Bestelako emaitzak / Otros Resultados	0,00	0,00	0,00	151,84
(+/-) Bestelako etekinak / Otros Rendimientos	0,00	0,00	0,00	0,00
(-) Jasanarazitako gastuak / Gastos repercutidos	-0,65	-0,65	-1,30	28,93
(-) Kudeaketa-komisioa / Comisión de gestión	-0,59	-0,59	-1,18	28,67
(-) Gordailuzainaren komisioa / Comisión de depositario	-0,05	-0,05	-0,10	29,92
(-) Kanpoko zerbitzuen gastuak / Gastos por servicios exteriores	0,00	0,00	0,00	8,31
(-) Kudeaketa arrunteko bestelako gastuak / Otros gastos de gestión corriente	0,00	0,00	0,00	14,85
(-) Jasanarazitako bestelako gastuak / Otros gastos repercutidos	-0,01	-0,01	-0,02	47,29
(+) Sarrerak / Ingresos	0,21	0,21	0,42	28,58
(+) IKEaren aldeko deskontu-komisioak / Comisiones de descuento a favor de la IIC	0,00	0,00	0,00	0,00
(+) Oстера lagatako komisioak / Comisiones retrocedidas	0,21	0,21	0,42	28,58
(+) Bestelako sarrerak / Otros ingresos	0,00	0,00	0,00	-1,64
ORAINGO DENBORALDI-AMAIERAKO ONDAREA (milaka eurotan) / PATRIMONIO FIN PERÍODO ACTUAL (miles de euros)	1.262.116	1.041.555	1.262.116	

Oharra: Denboraldia hiruhilekoa edo seiuhilekoa izan daiteke.

Nota: El período se refiere al trimestre o semestre, según sea el caso.

3. Inbertsio finantzarioak / Inversiones financieras

3.1. Inbertsio finantzarioak, diru bihurtzeko balio estimatuan (milaka eurotan) eta ondarearen ehunekotan, denboraldi-itxieran. /

Inversiones financieras a valor estimado de realización (en miles de euros) y en porcentaje sobre el patrimonio, al cierre del período.

Inbertsioa eta jaulkitzailearen deskripzioa / Descripción de la inversión y emisor	Dibisa Divisa	Oraingo denboraldia / Período actual		Aurreko denboraldia / Período anterior	
		Merkatuko balioa / Valor de mercado	%	Merkatuko balioa / Valor de mercado	%
Urtebetetik gorako Zor Publiko Kotizatua Guztira / Total Deuda Pública Cotizada más de 1 año		0	0,00	0	0,00
Urtebetetik beherako Zor Publiko Kotizatua Guztira / Total Deuda Pública Cotizada menos de 1 año		0	0,00	0	0,00
Urtebetetik gorako Errenta Finko Pribatu Kotizatua Guztira / Total Renta Fija Privada Cotizada más de 1 año		0	0,00	0	0,00
Urtebetetik beherako Errenta Finko Pribatu Kotizatua Guztira / Total Renta Fija Privada Cotizada menos de 1 año		0	0,00	0	0,00
ERRENTA FINKO KOTIZATUA GUZTIRA / TOTAL RENTA FIJA COTIZADA		0	0,00	0	0,00
ERRENTA FINKO KOTIZATU GABEA GUZTIRA / TOTAL RENTA FIJA NO COTIZADA		0	0,00	0	0,00
KOTIZAZIOAN ONARTZEKO DAGOEN EF GUZTIRA / TOTAL RF PENDIENTE ADMISIÓN A COTIZACIÓN		0	0,00	0	0,00

Inbertsioa eta jaulkitzailearen deskripzioa / Descripción de la inversión y emisor	Dibisa Divisa	Oraingo denboraldia / Período actual		Aurreko denboraldia / Período anterior	
		Merkatuko balioa / Valor de mercado	%	Merkatuko balioa / Valor de mercado	%
ALDI BATERAKO AKTIBO-EROSKETA GUZTIRA / TOTAL ADQUISICIÓN TEMPORAL DE ACTIVOS		0	0,00	0	0,00
ERRENTA FINKOA GUZTIRA / TOTAL RENTA FIJA		0	0,00	0	0,00
EA KOTIZATUA GUZTIRA / TOTAL RV COTIZADA		0	0,00	0	0,00
EA KOTIZATU GABEA GUZTIRA / TOTAL RV NO COTIZADA		0	0,00	0	0,00
KOTIZAZIOAN ONARTZEKO DAGOEN EA GUZTIRA / TOTAL RV PENDIENTE ADMISIÓN A COTIZACIÓN		0	0,00	0	0,00
ERRENTA ALDAKORRA GUZTIRA / TOTAL RENTA VARIABLE		0	0,00	0	0,00
IKE GUZTIRA / TOTAL IIC		862.063	68,32	725.082	69,63
GORDAILUAK GUZTIRA / TOTAL DEPÓSITOS		0	0,00	0	0,00
ARRISKU-KAPITALEKO ERAKUNDEAK + bestelakoak GUZTIRA / TOTAL ENTIDADES CAPITAL RIESGO + otros		0	0,00	0	0,00
BARNEKO INBERTSIO FINANTZARIOAK GUZTIRA / TOTAL INVERSIONES FINANCIERAS INTERIOR		862.063	68,32	725.082	69,63
Urtebetetik gorako Zor Publiko Kotizatua Guztira / Total Deuda Pública Cotizada más de 1 año		0	0,00	0	0,00
Urtebetetik beherako Zor Publiko Kotizatua Guztira / Total Deuda Pública Cotizada menos de 1 año		0	0,00	0	0,00
Urtebetetik gorako Errenta Finko Pribatu Kotizatua Guztira / Total Renta Fija Privada Cotizada más de 1 año		0	0,00	0	0,00
Urtebetetik beherako Errenta Finko Pribatu Kotizatua Guztira / Total Renta Fija Privada Cotizada menos de 1 año		0	0,00	0	0,00
ERRENTA FINKO KOTIZATUA GUZTIRA / TOTAL RENTA FIJA COTIZADA		0	0,00	0	0,00
ERRENTA FINKO KOTIZATU GABEA GUZTIRA / TOTAL RENTA FIJA NO COTIZADA		0	0,00	0	0,00
KOTIZAZIOAN ONARTZEKO DAGOEN EF GUZTIRA / TOTAL RF PENDIENTE ADMISIÓN A COTIZACIÓN		0	0,00	0	0,00
ALDI BATERAKO AKTIBO-EROSKETA GUZTIRA / TOTAL ADQUISICIÓN TEMPORAL DE ACTIVOS		0	0,00	0	0,00
ERRENTA FINKOA GUZTIRA / TOTAL RENTA FIJA		0	0,00	0	0,00
EA KOTIZATUA GUZTIRA / TOTAL RV COTIZADA		0	0,00	0	0,00
EA KOTIZATU GABEA GUZTIRA / TOTAL RV NO COTIZADA		0	0,00	0	0,00
KOTIZAZIOAN ONARTZEKO DAGOEN EA GUZTIRA / TOTAL RV PENDIENTE ADMISIÓN A COTIZACIÓN		0	0,00	0	0,00
ERRENTA ALDAKORRA GUZTIRA / TOTAL RENTA VARIABLE		0	0,00	0	0,00
IKE GUZTIRA / TOTAL IIC		230.948	18,30	189.758	18,23
GORDAILUAK GUZTIRA / TOTAL DEPÓSITOS		0	0,00	0	0,00
ARRISKU-KAPITALEKO ERAKUNDEAK + bestelakoak GUZTIRA / TOTAL ENTIDADES CAPITAL RIESGO + otros		0	0,00	0	0,00
KANPOKO INBERTSIO FINANTZARIOAK GUZTIRA / TOTAL INVERSIONES FINANCIERAS EXTERIOR		230.948	18,30	189.758	18,23
INBERTSIO FINANTZARIOAK GUZTIRA / TOTAL INVERSIONES FINANCIERAS		1.093.011	86,62	914.841	87,86

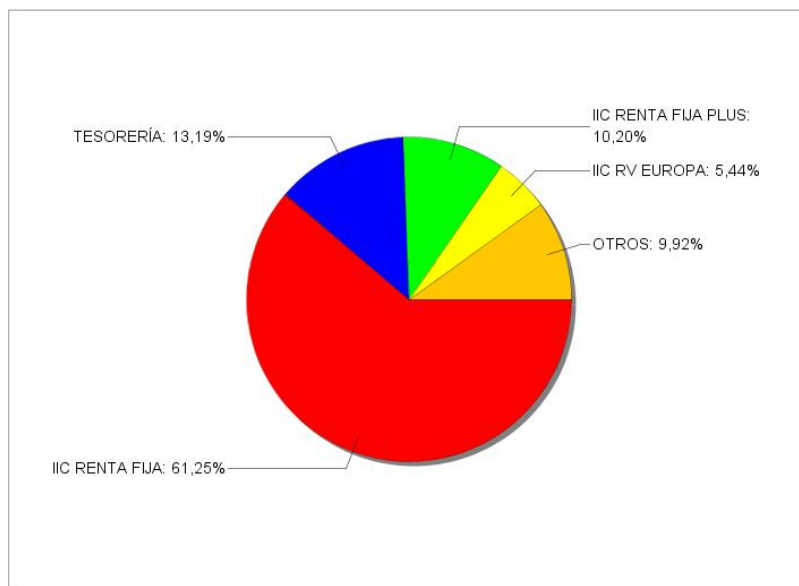
Oharra: Denboraldia hiruhilekoaren edo sei hilekoaren amaierakoa izan daiteke.

Nota: El período se refiere al final del trimestre o semestre, según sea el caso.

3.2. Inbertsio finantzarioen banaketa, denboraldi-amaieran: ondare guztiaren gaineko % /

Distribución de las inversiones financieras, al cierre del período: Porcentaje respecto al patrimonio total

Distribución Sectores



3.3. Deribatuetako eragiketak. Denboraldi-amaierako posizio irekien laburpena (milaka eurotan) /

Operativa en derivados. Resumen de las posiciones abiertas al cierre del período (en miles de euros)

Azpikoa / Subyacente	Tresna / Instrumento	Zenbateko nominal konprometitua / Importe nominal comprometido	Inbertsioaren helburua / Objetivo de la inversión
IN. S&P500	C/ Opc. PUT.C.MNS&P 500 251219 SUB.FUT.ESZ5 6150	8.316	Inbertsio / Inversión
EUROSTOXX 50 Index	C/ Opc. PUT.C.EURO STOXX50 4850 251219	10.476	Inbertsio / Inversión
EUROSTOXX 50 Index	C/ Opc. PUT.C.EURO STOXX50 4900 250620	10.584	Inbertsio / Inversión
IN. S&P500	C/ Opc. PUT.C.MNS&P 500 250620 SUB.FUT.ESM5 5650	7.640	Inbertsio / Inversión
Errenta Aldakorreko Azpikoa Guztira / Total Subyacente Renta Variable		37.017	
ESKUBIDEAK GUZTIRA / TOTAL DERECHOS		37.017	
BO. US TREASURY 3,5% 290930	C/ Fut. FU. US 5YR NOTE 250331	35.615	Inbertsio / Inversión
EURO	V/ Fut. FU. EURO DOLAR 250317	5.106	Inbertsio / Inversión
Truke-Neurri Azpikoa Guztira / Total Subyacente Tipo de Cambio		5.106	
OBLIGAZIOAK GUZTIRA / TOTAL OBLIGACIONES		40.721	

4. Gertakari aipagarriak / Hechos relevantes

	BAI	EZ		SI	NO
a. Harpidetzak / itzulketak aldi baterako etetea		X	a. Suspensión temporal de suscripciones/reembolsos		X
b. Harpidetzak / itzulketak berriz hasia		X	b. Reanudación de suscripciones/reembolsos		X
c. Ondare-itzultze esanguratsua		X	c. Reembolso de patrimonio significativo		X
d. Ondarearen %5a baino gehiagoko zorpetzea		X	d. Endeudamiento superior al 5% del patrimonio		X
e. Erakunde kudeatzailea ordeztzea		X	e. Sustitución de la sociedad gestora		X
f. Erakunde gordailuzaina ordeztzea		X	f. Sustitución de la entidad depositaria		X
g. Erakunde kudeatzailearen kontrola aldatzea		X	g. Cambio de control de la sociedad gestora		X
h. Informazio-liburuxkako funtsezko elementuak aldatzea		X	h. Cambio en elementos esenciales del folleto informativo		X
i. Bat-egite prozesua baimentzea		X	i. Autorización del proceso de fusión		X
j. Bestelako gertakari aipagarriak	X		j. Otros hechos relevantes	X	

5. Gertakari aipagarriak azaltzeko eranskina / Anexo explicativo de hechos relevantes

310147 egintza aipagarria, 18/12/2024koa
 Bestelako egintza aipagarriak
 Mozteko orduaren aldaketa 2024ko abenduaren 24 eta 31n

Hecho relevante 310147 del 18/12/2024
 Otros hechos relevantes
 Modificación hora de corte 24 y 31 de diciembre de 2024

6. Loturadun eragiketak eta bestelako informazioak / Operaciones vinculadas y otras informaciones

	BAI	EZ		SI	NO
a. Funtzaren ondareko partaide garrantzitsuak (% 20 baino gehiagoko partaidetza)		X	a. Partícipes significativos en el patrimonio del fondo (porcentaje superior al 20%)		X
b. Erreglamendu egindako aldaketa txikiak		X	b. Modificaciones de escasa relevancia en el Reglamento		X
c. Kudeatzailea eta gordailuzaina talde berekoak dira (BMLko 4. artikulua arabera)		X	c. La gestora y el depositario son del mismo grupo (según artículo 4 de la LMV)		X
d. Balore-erosketa eta -salmenta batzuetan, gordailuzaina izan da saltzailea edo eroslea, hurrenez hurren	X		d. Se han realizado operaciones de adquisición y venta de valores en los que el depositario ha actuado como vendedor o comprador, respectivamente	X	
e. Kudeatzaile edo gordailuzainaren taldeko erakunderen batek jaulkitako edo abalaturako baloreak edo tresnak erosi dira, edo horietakoren bat kolokatzailerik, aseguratzaile, zuzendari edo aholkulari gisa aritu da, edo loturadun erakundeek baloreak utzi zaizkie mailegutan		X	e. Se han adquirido valores o instrumentos financieros emitidos o avalados por alguna entidad del grupo de la gestora o depositario, o alguno de éstos ha actuado como colocador, asegurador, director o asesor, o prestado valores a entidades vinculadas		X
f. Balore edo tresna finantzarioen erosketa batzuetako kontrolalderdia kudeatzailearen edo gordailuzainaren taldeko erakunde bat izan da, edo kudeatzaile berak edo taldeko beste kudeatzaile batek kudeatutako beste IKE bat		X	f. Se han adquirido valores o instrumentos financieros cuya contrapartida ha sido una entidad del grupo de la gestora o depositario, u otra IIC gestionada por la misma gestora u otra gestora del grupo		X
g. Kudeatzailearen taldeko erakunde batzuek sarrerak izan dituzte, IKEak ordaindutako komisio edo gastuengatik	X		g. Se han percibido ingresos por entidades del grupo de la gestora que tienen como origen comisiones o gastos satisfechos por la IIC	X	
h. Bestelako informazioak edo loturadun eragiketak	X		h. Otras informaciones u operaciones vinculadas	X	

7. Loturadun eragiketak eta bestelako informazioak azaltzeko eranskina / Anexo explicativo sobre operaciones vinculadas y otras informaciones

Gordailuzainak saltzaile gisa jardun duen erosketa-eragiketen zenbatekoa 22.572.085,47 euro da, %0,01 beraz.
 Gordailuzainak erosle gisa jardun duen salmenta-eragiketen zenbatekoa 5.355.917,21 euro da, %0,00 beraz.
 Taldeko erakundeek jasotako bitartekotza-komisioak 2.285,35 eurokoak izan dira; hau da, %0,00.
 Taldeko erakundeek jasotako analisietako gastuak 161,15 euro izan dira, hau da, %0,00.
 Funtzak euro-zenbatekoak lotutako beste operazio batzuk egin ditu 569.845,53 eurokoa izan da; hau da, %0,00.
 Eragiketa errepikakorrek edo garrantzia apaleko eragiketak egin dira (baimentze-prozesu sinplifikatuaren bitartez).
 Oharra: Zerrendan ageri diren eragiketen epea txostenari dagokiona da, eta erreferentzia-epean IKEak izan duen batez besteko ondareari buruzkoak dira portzentajeak.

El importe de las operaciones de compra en las que el depositario ha actuado como vendedor es 22.572.085,47 euros, suponiendo un 0,01%.
 El importe de las operaciones de venta en las que el depositario ha actuado como comprador es 5.355.917,21 euros, suponiendo un 0,00%.
 Las comisiones de intermediación percibidas por entidades del grupo han sido de 2.285,35 euros, lo que supone un 0,00%.
 Los gastos de análisis percibidos por entidades del grupo han sido 161,15 euros, lo que supone un 0,00%.
 El fondo ha realizado otras operaciones vinculadas por importe de 569.845,53 euros, suponiendo un 0,00%.
 Además, se han realizado operaciones repetitivas o de escasa relevancia (sometidas a un proceso de autorización simplificado).
 Nota: El periodo de las operaciones relacionadas corresponde al del Informe, y los porcentajes se refieren al Patrimonio Medio de la IIC en el periodo de referencia.

8. CNMVk eskatutako informazioa eta oharra / Información y advertencias a instancia de la CNMV

Ez aplikagarria

No aplicable.

9. Aldizkako txostena azaltzeko eranskina / Anexo explicativo del informe periódico

I. MERKATUEN EGOERA ETA FUNTSAREN BILAKAERA.

a) Kudeatzailearen/sozietatearen ikuspegia merkatuen egoerari buruz.

Urtearen bigarren seihilekoan berriz ere ziurgabetasunak baldintzatu ditu ingurune makroekonomikoa eta banku zentralen jarduketak. Alde horretatik, inflazioak bizkortu egin du bere bide zuzentzailea, protagonismoa galdu du eta bigarren mailara igaro da moneta agintarien diskurtsoetan. Testuinguru horretan, banku zentralak moneta politika aldatu dute, interes tasetan hainbat murrizketa eginez eta datozen hilabeteetan beherantzko mugimendu berriak aurreratuz. Hala ere, Trumpen hauteskunde garaipenak eta balizko politika ekonomikoak (tarifak, zerga jaitzierak, etab.) zalantzak sortu dituzte seihilekoaren amaieran, inflazioaren bilakaerari eta banku zentralen etorkizuneko jardueri dagokienez. Europan, bestalde, ekonomiak ez du gora egin, ahulezia makroekonomiko globalak eraginda, nahiz eta enplegu tasek maila osasuntsuan jarraitzen duten oraingoz. Gainera, Frantziako ezegonkortasun politikoak eta Alemaniako hauteskundeak aurreratzeak ziurgabetasun garai berri bat ireki dute kontinente zaharrea. Bitartean, Txinan, ekonomiak ahulezia zantzuak erakusten jarraitzen du, eta iragarritako hedapen ekonomikoko neurriak ez dira, antza, agindutako hazkunde ekonomikoko helburuak lortzeko bezain sendoak. Bestalde, seihilekoan zehar, abian diren gatazka geopolitikoak (Ekialde Ertaina, Ukraina) ez dute inolako eraginik izan finantza-aktiboen portaeran.

Merkatu finantzarioen bilakaerari dagokionez, arrisku aktiboen arloan, epealdia positiboa izan da horientzat, oro har. Horrela, seihilekoan, errenta aldakorreko indize nagusiek gorako portaerarekin amaitu dute (S&P-500 % 7,71, Nasdaq-100 % 6,75, Eurostoxx-50 % 0,04, Ibex-35 % 5,95, Nikkei % 0,79, MSCI Emerging -% 0,99). Errenta finkoari lotutako arrisku aktiboei dagokienez, portaera ere positiboa izan da. Horrela, zor korporatiboa pixka bat hobetu da epealdian (6 op Xover indizean), eta Europako zor periferikoa nabarmen hobetu da (Espainiak 23 op hobetu du 10 urterako zorraren diferentziala Alemaniaren aurka, eta Italiak 42 op hobetu du). Bestalde, azaleratzen ari den zorrak ere portaera ona izan du aldi horretan (39 op-ko uzurdura EMBI indizean).

Zor publikoari dagokionez, banku zentralak tasak jaisten hasi dituzte, eta horren ondorioz, seihilekoan tasak nabarmen murriztu dira tarterik laburretan, eta eperik luzeenetan, berriz, portaera mistoa izan da. Horrela, 10 urterako bonuan, alde amerikarrek BETa 17 op igo da % 4,57ko mailara arte; aldiz, alde alemaniarrean, igoera 13 op-koa izan da, % 2,37ra artekoa. Kurbarren tarte laburretan, interes tasen murrizketa handiak ikusi ditugu. Horrela, AEBn 2 urterako bonuak 51 op zuzendu ditu eta Alemanian 75 op jaitsi da.

Azkenik, dibisen mailan, AEBren sendotasun ekonomikoak eta Trumpek bere politika oldarkorrekin lortutako garaipenak mesede egin diote euroaren aldean ikusi den dollarrari (+% 3,35), yenaren aurrean amore ematen badu ere (-% 2,29).

b) Hartutako inbertsio erabaki orokorrak

Zorroaren posizionamendua ez da ia aldatu aldi horretan, eta zuhurtasuna mantendu da aurreko txostenean aipatutako arrisku globalari dagokionez. Errenta finkoaren zatian, beste urrats bat ere egin da zuhurtasun horretan, mendeko zorraren segmentuarekiko esposizioa murriztuz eta zorroaren iraupena handituz, zati batean gorabidean dagoen segmentuarekiko esposizio handiagoarekin konpentsatu bada ere.

c) Erreferentzia indizea.

Seihileko honetan funtsaren errentagarritasuna (hiru klaseak) txikiagoa izan da urtebeterako Altxorraren letrak lortutakoa (% 2,45) baino. Portaera okerrago hori AEBetatik kanpoko errenta aldakorrekiko esposizioak eta interes tasen kurba desberdinetako tarte luzeen portaera okerragoak (Altxorraren Letraren urtebeteko tarteekin alderatuta) azaldu dute batez ere.

d) Ondarearen, partaideen, errentagarritasunaren eta IKEn gastuen bilakaera.

Epealdi honetan funtsaren partaide-kopurua 42.381tik 48.523ra pasatu da, 36.603 klase estandarrekoak dira, 7.308 estra klasekoak eta 4.612 plus klasekoak. Halaber, funtsaren ondarea 220.561 mila euro handitu da, eta epealdiaren amaieran 1.262.116 mila eurokoa da ondarea; 434.855 mila euro klase estandarrekoak dira, 297.429 mila euro estra klasekoak eta 529.832 mila euro plus klasekoak.

Epealdiko errentagarritasun garbia % 1,88koa izan da klase estandarrean, % 1,95koa estra klasean eta % 2,05koa plus klasean.

Egindako gastuek % 0,78ko eragina izan dute klase estandarren errentagarritasunean (funtsaren zuzeneko gastuak % 0,73koak dira eta beste IKE batzuetan inbertitzeagatik % 0,05eko zeharkako gastua dagokio), % 0,7koa estra klasean (funtsaren zuzeneko gastuak % 0,65ekoak dira eta beste IKE batzuetan inbertitzeagatik % 0,05eko zeharkako gastua dagokio) eta % 0,6koa plus klasean (funtsaren zuzeneko gastuak % 0,55ekoak dira eta beste IKE batzuetan inbertitzeagatik % 0,05eko zeharkako gastua dagokio).

e) Funtsaren errendimendua kudeatzailearen gainerako funtsekin alderatuta.

Hiru klaseen errentagarritasuna arinki txikiagoa izan da kudeatzailearen batez bestekoa baino (% 2,23). Funtsaren inbertsio bokazio espezifikoak da errentagarritasun diferentzia horren arrazoia.

2. INBERTSIOEI BURUZKO INFORMAZIOA.

a) Epealdian egindako inbertsio zehatzak.

Mugimendurik aipagarrienak aurrez errenta finkorako eta goraka doan segmenturako aipatutakoarekin lotuta egon dira. Gainerako mugimenduak hondoko sarrera garbiekin edo funts bereko klase aldatetekin lotuta egon dira. Hala, aipatzekoak dira BLACKR.EMK LOC CURR BND EUR I2 HED eta AMUNDI FUNDS EMERG MARK EQ FOCUS J2 funtsen erosketak eta ROBECO FINANCIAL INSTIT erakundearen salmenta. BOND IH EUR eta LA FRANCAISE SUB DEBT-C. Nabarmentzekoa da, halaber, aukeren mailako eragiketa, zorroan Put ATM aukerak, 2025eko abenduko epemuga, Eurostoxx50 azpiko aukerak eta S & P500.

b) Baloreen mailegu operatiba.

E/A

c) Operatiba deribatuetan eta aktiboak aldi baterako eskuratzea.

Tresna deribatuetan erabili dira zorroa modu eraginkorragoan kudeatzeko. Horren emaitzak ondare aldaketen egoera orrian islatzen dira. Muga Tresna Deribatuetan irekitako posizioen helburua: Errenta finkoaren zorroarekiko iraupena areagotzea eta dollarrarekiko esposizioa murriztea, batez besteko palanka efektua % 20,39koa da. Era berean, estrategia bat kontratatu da opzioekin, errenta aldakorreko indizeek urtean zehar jaitziera handiak izanez gero gerta litezkeen galerak arindu ahal izateko kostu txikiarekin.

d) Inbertsioei buruzko bestelako informazioa.

Kreditu kalitate txikiko errenta finkoak jaulkipenaren ehunekoak, abenduaren 31n, % 0koa izan da.

Abenduaren 31n, IKEetako inbertsioa ondarearen % 86,60koa da, eta portzentaje esanguratsu bat (+% 5) Kutxabank Gestión eta JPMorganek kudeatutako IKEetakoak.

3. ERRENTAGARRITASUN HELBURU ZEHATZAREN BILAKAERA.

E/A

4. FUNTSAK BERE GAIN HARTUTAKO ARRISKUA.

Hiru klaseen arrisku maila, hegakortasunaren bidez neurtua, % 2,07koa da epealdiaren amaieran, eta urtebeterako altxorraren letrena, berriz, % 0,59koa.

5. ESKUBIDE POLITIKOAK BALIATZEA.

E/A

6. CNMV INFORMAZIOA ETA OHARRAK.

E/A

7. FUNTS SOLIDARIOAREN ERAKUNDE ONURADUNAK ETA HORIEI EMANDAKO ZENBATEKOA.

E/A

8. ANALISI ZERBITZUTIK ERATORRITAKO KOSTUAK.

Funtsak inbertsioei buruzko analisi finantzarioen zerbitzutik eratorritako kostuak jasan ditu, modu esplizituan eta bitartekaritza komisioretatik berezita. Analisi hori bitartekarietako modu independente eta berezian eskaintzen duten erakundeek eman dute, eta ekarpen positiboa egin du funtsaren zorroa osatzen duten balioei buruzko inbertsio erabakietan. Horrez gain, kudeatzaileak prozedura bati eusten dio bitartekariaren hautaketan hobeto gauzatzeko printzipioa betetze aldera. Horien bidez gauzatu dira IKEaren eragiketak. IKEak ekitaldian jasandako analisi zerbitzuari dagozkion gastuak 7.679,48 eurokoak izan dira, eta hornitzaile nagusiak Sustainalytics, Allfunds, Santander, BCA eta JP Morgan izan dira. Hurrengo urterako aurrekontua 9.534,96 eurokoa da.

9. HELBURU BEREZIKO BANAKETAK (SIDE POCKETS).

E/A

10. MERKATU IKUSPEGIAK ETA FUNTSAREN AURREIKUSTEKO MODUKO JARDUKETA.

Funtsak bere gain hartutako arrisku globalaren mailan zuhurtasun hori datozen hilabeteetan ere mantenduko dela espero daiteke (errenta aldakorreko inbertsio-maila baxuko, iraupen handiko eta kreditu-kalitate baxuko zor korporatiboarekiko sentsibilitate baxuko konbinazio baten bidez gauzaturik). Ekonomia globalaren egoera ezezagunak (interes-tasen maila altuen inpaktua, geopolitika, zikloaren unea, etab.) posizionamendu horri eustera bultzatzen du.

I. SITUACION DE LOS MERCADOS Y EVOLUCIÓN DEL FONDO.

a) Visión de la gestora/sociedad sobre la situación de los mercados.

El segundo semestre del año ha estado de nuevo condicionado por la incertidumbre en el entorno macroeconómico y las actuaciones de los bancos centrales. En este sentido, la inflación ha acelerado su senda correctiva, perdiendo protagonismo y pasando a un segundo plano en los discursos de las autoridades monetarias. En este entorno, los bancos centrales han virado su política monetaria acometiendo diversos recortes en los tipos de interés y anticipando nuevos movimientos a la baja en los próximos meses. Sin embargo, la victoria electoral de Trump y sus potenciales políticas económicas (tarifas, bajadas de impuestos, etc) han arrojado ciertas dudas en la parte final del semestre en relación a la evolución de la inflación y de las futuras actuaciones de los bancos centrales. En Europa, por su parte, la economía sigue sin despegar afectada por la debilidad macroeconómica a nivel global, si bien las tasas de empleo se mantienen en niveles saludables por el momento. Adicionalmente, la inestabilidad política en Francia y el adelanto electoral en Alemania abren un nuevo periodo de incertidumbre en el Viejo Continente. Mientras tanto, en China, la economía sigue mostrando signos de debilidad y las medidas de expansión económica anunciadas no parecen ser suficientemente contundentes para lograr los objetivos de crecimiento económico prometidos. Por otro lado, a lo largo del semestre, los conflictos geopolíticos en curso (Oriente Medio, Ucrania) no han tenido repercusión alguna en el comportamiento de los activos financieros.

Pasando a la evolución de los mercados financieros, en el ámbito de los activos de riesgo, el periodo ha resultado positivo para los mismos en su conjunto. Así, en el conjunto del semestre, los índices principales de renta variable han terminado mayoritariamente con comportamiento alcista (S&P-500 7,71%, Nasdaq-100 6,75%, Eurostoxx-50 0,04%, Ibex-35 5,95%, Nikkei 0,79%, MSCI Emerging -0,99%). En cuanto a los activos de riesgo ligados a la renta fija, el comportamiento ha sido igualmente positivo. Así, la deuda corporativa ha mejorado levemente en el periodo (6 pb de contracción en el índice Xover), mientras que la deuda periférica europea ha mejorado de manera notoria (España mejora en 23 pb su diferencial de deuda a 10 años contra Alemania, Italia mejora en 42pb). La deuda emergente, por su parte, también ha tenido un buen comportamiento en el periodo (39 pb de contracción en el índice EMBI).

En cuanto a la deuda pública, el inicio de las bajadas de tipos por parte de los bancos centrales ha provocado que el semestre se salde con un notable recorte de tipos en los tramos más cortos mientras que en los plazos más largos el comportamiento ha sido mixto. Así, en el bono a 10 años, la TIR de la parte americana ha repuntado 17 pb hasta niveles de 4,57% mientras que en la parte alemana, ha estrechado 13 pb hasta niveles de 2,37%. En los tramos cortos de la curva, hemos visto fuertes recortes de tipos. Así, en EEUU el bono a 2 años corrige 51 pb mientras que en Alemania la bajada ha sido de 75 pb.

Por último, a nivel de divisas, la fortaleza económica de EEUU y la victoria de Trump con sus agresivas políticas han beneficiado al dólar que se ha apreciado frente al euro (+3,35%), si bien cede terreno frente al yen (-2,29%)."

b) Decisiones generales de inversión adoptadas.

El posicionamiento de la cartera, apenas ha variado en el periodo, manteniendo la cautela a nivel de riesgo global comentada en el informe anterior. En la parte de renta fija se ha dado, incluso, un paso más en esa cautela reduciendo la exposición al segmento de deuda subordinada e incrementando la duración de la cartera, aunque compensada en parte por una mayor exposición al segmento emergente.

c) Índice de referencia.

La rentabilidad del fondo en el semestre (las tres clases) ha sido inferior a la de la Letra del Tesoro a un año que ha sido del 2,45%. Dicho peor comportamiento ha venido explicado principalmente por la exposición a renta variable fuera de EE.UU. y al peor comportamiento de los tramos largos en las diversas curvas de tipos de interés (en relación al tramo 1 año de la Letra del Tesoro).

d) Evolución del Patrimonio, participes, rentabilidad y gastos de la IIC.

En este periodo, el número de participes del fondo ha pasado de 42.381 a 48.523, correspondiendo 36.603 a la clase estándar, 7.308 a la clase extra y 4.612 a la clase plus. Asimismo, el patrimonio del fondo ha un aumento en 220.561 miles de euros, siendo el patrimonio al final del periodo de 1.262.116 miles de euros, correspondiendo 434.855 miles de euros a la clase estándar, 297.429 miles de euros a la clase extra y 529.832 miles de euros a la clase plus.

La rentabilidad neta en el periodo ha sido del 1,88% para la clase estándar, del 1,95% para la clase extra y del 2,05% para la clase plus.

Los gastos incurridos han supuesto un impacto en la rentabilidad de un 0,78% (los gastos directos del fondo son 0,73% y por la inversión en otras IIC le corresponde un gasto indirecto de 0,05%) para la clase estándar, de un 0,7% (los gastos directos del fondo son 0,65% y por la inversión en otras IIC le corresponde un gasto indirecto de 0,05%) para la clase extra, y de un 0,6% (los gastos directos del fondo son 0,55% y por la inversión en otras IIC le corresponde un gasto indirecto de 0,05%) para la clase plus.

e) Rendimiento del fondo en comparación con el resto de fondos de la gestora.

La rentabilidad de las tres clases ha sido ligeramente inferior a la de la media de la gestora (2,23%). La diferencia de rentabilidad se explica por la vocación inversora específica del fondo.

2. INFORMACION SOBRE LAS INVERSIONES.

a) Inversiones concretas realizadas durante el periodo.

Los movimientos más destacables han estado relacionados con lo comentado previamente para renta fija y segmento emergentes. El resto de los movimientos han estado relacionados con las entradas netas en el fondo o con cambios de clase en un mismo fondo. Así, cabe reseñar la compra de los fondos BLACKR.EMK LOC CURR BND EUR 12 HED y AMUNDI FUNDS EMERG MARK EQ FOCUS J2, y la venta de ROBEKO FINANCIAL INSTIT. BOND IH EUR y LA FRANCAISE SUB DEBT-C. Cabe destacar también la operativa a nivel de opciones, incorporando a cartera opciones Put ATM, vencimiento diciembre 2025, subyacentes Eurostoxx50 y S&P500.

b) Operativa de préstamo de valores.

N/A

c) Operativa en derivados y adquisición temporal de activos.

Se han empleado instrumentos derivados con el objeto de gestionar de forma más eficaz la cartera, cuyos resultados se reflejan en el Estado de variación patrimonial. El objetivo de las posiciones abiertas en Instrumentos Derivados: Aumentar la duración de la cartera de renta fija y reducir exposición al dólar, siendo su grado de apalancamiento medio del 20,39%. Asimismo, se ha contratado una estrategia con opciones que, con un bajo coste, permitirá mitigar posibles pérdidas ante caídas importantes en los índices de renta variable.

d) Otra información sobre inversiones.

El porcentaje en emisiones de renta fija de baja calidad crediticia a 31 de diciembre es del 0%.

La inversión en IIC es del 86,60% sobre el patrimonio, representando un porcentaje significativo (+5%) las gestionadas por Kutxabank Gestión y JPMorgan.

3. EVOLUCION DEL OBJETIVO CONCRETO DE RENTABILIDAD.

N/A

4. RIESGO ASUMIDO POR EL FONDO.

El nivel de riesgo de las tres clases, medido por la volatilidad, es a cierre del periodo de 2,07% frente al 0,59% de la letra del tesoro a un año.

5. EJERCICIO DERECHOS POLITICOS.

N/A

6. INFORMACION Y ADVERTENCIAS CNMV.

N/A

7. ENTIDADES BENEFICIARIAS DEL FONDO SOLIDARIO E IMPORTE CEDIDO A LAS MISMAS.

N/A

8. COSTES DERIVADOS DEL SERVICIO DE ANALISIS.

El fondo ha soportado costes derivados del servicio de análisis financiero sobre inversiones de forma explícita y separada a las comisiones de intermediación. Dicho análisis ha sido prestado por entidades que proporcionan el análisis de manera independiente y separada respecto de los intermediarios y ha contribuido positivamente en las decisiones de inversión sobre los valores que componen la cartera del fondo. Adicionalmente, la Gestora mantiene un procedimiento a los efectos de cumplir con el principio de mejor ejecución en la selección de intermediarios a través de los cuales se han ejecutado las operaciones de la IIC. Los gastos correspondientes al servicio de análisis soportados por la IIC durante el ejercicio han sido 7.679,48 euros, siendo los principales proveedores Sustainalytics, Allfunds, Santander, BCA y JP Morgan. El importe presupuestado para el próximo año es 9.534,96 euros.

9. COMPARTIMENTOS DE PROPOSITO ESPECIAL (SIDE POCKETS).

N/A

10. PERSPECTIVAS DE MERCADO Y ACTUACION PREVISIBLE DEL FONDO.

La citada cautela en el nivel de riesgo global asumido por el fondo cabe esperar que se mantenga en los próximos meses (materializada mediante una combinación de bajo grado de inversión en renta variable, elevada duración y baja sensibilidad a la deuda corporativa de baja calidad crediticia). El incierto escenario en el que se encuentra la economía global (impacto niveles elevados de tipos de interés, geopolítica, momento del ciclo, etc.) invita a mantener dicho posicionamiento.

10. Ordainketa-politikari buruzko informazioa / Información de la Política de Remuneración

Inbertsio Kolektiboko Erakundeek Legeak 46bis.1 artikuluan agindutakoa betez, KUTXABANK GESTION SGIIC S.A.U.k deklaritzen du sozietate kudeatzaileak bere pertsonalari 2024an ordaindutako lantsarien zenbatekoa guztira 3.575 mila eurokoa izan dela, honela banatuta: 3.363 mila euro ordainsari finkoak (zenbateko horretan sartu da enpresak Enpleguko BGAE bati egindako ekarpena, Sozietatean kontratu finkoa duten langile guztientzat) eta 212 mila euro ordainsari aldakorrek, eta ordainsari horien onuradunak 66 eta 55 izan direla, hurrenez hurren. Ez dago kudeaketaren ordainetan SGIICak eskuratutako IKEen mozkinetako partaidetza oinarritutako ordainsaririk. Identifikatutako kolektiboari dagokionez, zeinaren jardunak eragin materiala izan baitezake sozietatearen arrisku-profilean, ordainsariaren zenbateko agregatua 1.147 mila eurokoa da, eta 802 mila euro zortzi goi-karguduni dagozkie (aurreko urtean baino bat gehiago kontratatu berri batengatik, 2024an bi borondatezko kargu-uzte izan baitziren kolektibo horretan): 694 mila euroko ordainsari finkoa, lehen aipatutako BGAEari egindako enpresa-ekarpena barne, eta 108 mila euroko ordainsari aldakorra) eta 345 mila euro lau langileri (2023an baino bat gehiago): (326 mila euroko ordainsari finkoa, BGAEko ekarpena barne, eta 19 mila euroko ordainsari aldakorra).

Lantsariaren kalkulua berdin egiten da enplegatu-talde guztientzat. Lantsari finkoa KUTXABANK GESTION S.G.I.I.C., S.A.U.ren lan-akordioan dago araututa eta, hala dagokionean, goi-kargu batzuekin sinatutako kontratu indibidualen. Ordainsari aldakorra urtekoa da, baina urte anitzeko ordainsari-planak ezartzeko aukera dago, epe ertain/luzerako adierazleei lotuta. Lantsari aldakorren urteko planen funtzionamendu-erregela nagusiak hauek dira: lantsari aldakor osoa gehienez soldata-masa osoaren % 20 izango da; langile bakoitzeko, gehienez lantsari finkoaren % 25 izango da, eta baliogabea ere izan liteke, eta, kontrolko funtzioak egiten dituztenentzat, negozio-adierazleetan gehieneko pisu bat dago ezarrita. Ordainsari aldakorra kalkulatzeko metodoari dagokionez, departamentu-mailako irizpideak eta jardunaren banakako ebaluazioa hartzen dira kontuan. Aplikaturiko irizpideak finantzarioak (etekina, komisioak bilakaera diferentziala, gastu orokorrak, benchmark, rankinga) eta ez-finantzarioak (balorazio merkaturatzailea, departamentu-plana, prozedura kalitatea, kontrol-giroa, SAI helburua) dira, eta haztapen berezia ezartzen da sail bakoitzerako, garrantzi erlatiboaren eta, hala badagokio, funtzioaren mugen arabera. Urtero, sozietateko lantsariaren Batzordeak lantsari aldakorren proposamena aztertzen du, eta Administrazio Kontseiluari aurkezten zaio, onar dezan.

2022an epe luzeko ordainsari aldakorreko plan osagarri bat amaitu zen. Plan horretan, identifikatutako kolektiboaren zati bat sartzen zen, eta haren zenbateko sortua, bai eta onuradunen urteko ordainsari aldakorri dagokion zenbatekoak ere, hauen mende gelditu dira: 4 urteko geroratze-politikak, tresna gisako likidazioa eta arriskuarekiko ex post doitzeko mekanismoak hurrengo ekitaldietan, arau-esparruaren eta ordainsari-politikaren arabera.

Era berean, 2022an, Sozietatearen Gobernu Organoek epe luzerako ordainsari aldakorreko urte anitzeko plan berri bat onartu zuten. Plan horretan, identifikatutako kolektiboaren zati bat sartzen da, 2022-2024 hirurtekoa barne hartzen duena. Plan hori sozietate kide den Talde Ekonomikoaren Plan Estrategikoaren helburuei eta haren helburu espezifikoari lotuta dago. Aurrekoa kontuan hartuta, kontzeptu horrengatik kolektibo horri 2024an esleitutako zenbatekoa 47 mila eurokoa izan da, nahiz eta azken hori aurreikuspen hutsa izan ekitaldiaren itxieran dauden datuekin, betiere Gobernu Organoek onartutako ordainsariaren gehieneko mugari eta ordainsari aldakorren eskema guztietarako indarrean dauden zuzurtziakozko murrizketei lotuta.

Erakundearen Administrazio Kontseiluak egiten duen urteko ebaluazio zentral eta independentearen zati gisa, "KUTXABANK GESTION S.G.I.I.C., S.A.U.ren ordainsari-politikaren esparrua" aldizka eguneratzen da, gertatzen diren barne-aldaketetara eta agintari eskudunek ezarritako arau-eskakizunetara egokitzeko.

En cumplimiento del artículo 46bis.1 de la Ley de Instituciones de Inversión Colectiva, KUTXABANK GESTION S.G.I.I.C., S.A.U. declara que la cuantía total de la remuneración abonada por la sociedad gestora a su personal en 2024 ha sido de 3.575 miles de euros, desglosada en 3.363 miles de euros de remuneración fija (importe en el cual se ha incluido la aportación empresarial a una EPSV Empleo para toda la plantilla con contrato fijo en la Sociedad) y 212 miles de euros de remuneración variable, siendo el número de beneficiarios 66 y 55, respectivamente. No existen remuneraciones basadas en participación en los beneficios de las IIC obtenidas por la SGIIC como compensación por la gestión. En lo que se refiere al colectivo identificado, cuya actuación podría tener una incidencia material en el perfil de riesgo de la sociedad, el importe agregado de la remuneración asciende a 1.147 miles de euros, correspondiendo 802 miles de euros a ocho altos cargos (uno más que el año anterior por una nueva contratación al haber dos ceses voluntarios en 2024 en este colectivo): 694 miles de euros de remuneración fija y que incluye la aportación empresarial a la EPSV mencionada anteriormente y 108 miles de euros de remuneración variable) y 345 miles de euros a cuatro personas empleadas (una más que en 2023) : (326 miles de euros de remuneración fija incluyendo la aportación a la EPSV y 19 miles de euros de remuneración variable).

El cálculo de la retribución es análogo para los distintos grupos de empleados. La retribución fija está regulada en el acuerdo laboral de KUTXABANK GESTION S.G.I.I.C., S.A.U., y, en su caso, en los contratos individuales firmados con algunos altos cargos. La retribución variable tiene carácter anual, si bien existe la posibilidad de establecer planes de retribución plurianual, ligados a indicadores a mediodlargo plazo. Las reglas de funcionamiento de los planes anuales de retribución variable son: la remuneración variable total no supera el 20% de la masa salarial total; a nivel individual, no puede superar el 25% de la remuneración fija, pudiendo asimismo ser nula y, para las personas que ejercen funciones de control, existe un máximo de peso en los indicadores de negocio. Respecto del método de cálculo de la remuneración variable se atiende tanto a criterios a nivel de departamento como a la evaluación individual del desempeño. Los criterios aplicados son financieros (beneficio, evolución diferencial comisiones, gastos generales, benchmark, ranking) y no financieros (valoración comercializador, plan departamento, calidad procedimientos, ambiente de control, objetivo ISR), estableciendo una ponderación diferenciada para cada departamento conforme a su importancia relativa y a las limitaciones de la función, en su caso. Anualmente, la propuesta de remuneración variable se analiza por la Comisión de Nombramientos y Retribuciones de la sociedad y se presenta para su aprobación por el Consejo de Administración.

En 2022 venci un plan complementario de retribución variable a largo plazo que incluía a una parte del colectivo identificado, cuya cantidad devengada, así como los importes correspondientes a la retribución variable anual del personal beneficiario, ha quedado sujeta a las políticas de diferimiento durante 4 años, a la liquidación en forma de instrumentos y a los mecanismos de ajuste ex post al riesgo en los sucesivos ejercicios de acuerdo con el marco regulatorio y la política retributiva.

Asimismo, en 2022 los Órganos de Gobierno de la Sociedad aprobaron un nuevo plan plurianual de retribución variable a largo plazo que incluye una parte del colectivo identificado y que abarca el trienio 2022-2024, ligado también a objetivos del Plan Estratégico del Grupo Económico al que pertenece la sociedad y a objetivos específicos de la misma. Considerando lo anterior, la cantidad que se ha asignado en 2024 por este concepto a este colectivo ha ascendido a 47 miles de euros, si bien ésta última es una mera previsión con los datos existentes al cierre del ejercicio, sujeta en todo caso al límite máximo de remuneraciones aprobado por los Órganos de Gobierno, y a las restricciones prudenciales vigentes para todos los esquemas de retribución variable

Como parte de la evaluación anual central e independiente que realiza el Consejo de Administración de la Entidad, el “Marco de Política Retributiva de KUTXABANK GESTION S.G.I.I.C., S.A.U.” se actualiza regularmente, para su adecuación a los cambios internos que se vayan produciendo y a los requerimientos normativos establecidos por las autoridades competentes.

I I. Erregelamenduari buruzko informazioa / Información del Reglamento

Ez dago baloreen finantzazio eragiketen, garantiak berrerabiltzearen eta errendimendu osoko swapen eragiketen gaineko informaziorik.

No existe información sobre operaciones de financiación de valores, reutilización de las garantías y swaps de rendimiento total.