

KUTXABANK BOLSA INTERNACIONAL, FI

2023ko bigarren seiheleko txosten laburtua / Informe reducido del segundo semestre de 2023

Kudeatzailea / Gestora: KUTXABANK GESTION, SGIIC, S.A.U.	CNMVko erregistro-zk / N° Registro CNMV: 1547	Auditorea / Auditor: DELOITTE, S.L.
Gordailuzaina / Depositario: CECABANK, S.A.	Kudeatzailearen taldea / Grupo Gestora: KUTXABANK	Gordailuzainaren rating-a / Rating Depositario: Baa2 (Moody's)
Funtsa konpartimentu / Fondo por compartimentos: Ez / No	Gordailuzainaren taldea / Grupo Depositario: CECABANK, S.A.	

Txosten hau, azkenengo aldizkako txostenekin batera, bitarteko telematikoetan eskuragarri daude www.kutxabankgestion.es helbidean. El presente informe, junto con los últimos informes periódicos, se encuentran disponibles por medios telemáticos en <http://www.kutxabankgestion.es>. Erakunde Kudeatzaileak hemen erantzungo die kudeatutako inbertsio kolektiboko funtsei buruz bezeroek egiten dituzten kontsultei: La Entidad Gestora atenderá las consultas de los clientes, relacionadas con las IIC gestionadas en:

Helbidea / Dirección: Plaza de Euskadi, 5, 27°, 4 48009 - Bilbao Bizkaia	Telefonoa / Teléfono: 944017031
Helbide elektronikoa / Correo electrónico: kutxabank.gestion@kutxabankgestion.es	

Era berean, kexei eta erreklamazioei erantzuteko bezeroentzako arreta saila edo zerbitzua ere badauka. CNMVk Inbertsiogilearentzako Arreta Bulegoa ere badu (902 149 200, helb. el.: inversores@cnmv.es). Asimismo cuenta con un departamento o servicio de atención al cliente encargado de resolver las quejas y reclamaciones. La CNMV también pone a su disposición la Oficina de Atención al Inversor (902 149 200, e-mail: inversores@cnmv.es).

I. INBERTSIO-POLITIKA ETA IZENDATUTAKO DIBISA / POLÍTICA DE INVERSIÓN Y DIVISA DE DENOMINACIÓN

Kategoria / Categoría

Funtsa mota / Tipo Fondo: Batez ere, beste fondo edo/eta sozietate batzuetan inbertitzen duen fondoa / Invierte Mayoritariamente en Otros Fondos/Sociedades
Inbertsio-bokazioa / Vocación inversora: Nazioarteko Errenta Aldakorra / Renta Variable Internacional
Arrisku-profila / Perfil de riesgo: 4 I-etik 7-rako eskalan / 4 en una escala del 1 al 7

Azalpen orokorra / Descripción general

Funts honek ingurumen ezaugarriak eta ezaugarri sozialak sustatzen ditu (2019/2088 (EB) Erregelamenduren 8. art.).
Funtsak gutxienez bere ondarearen %50 inbertituko du beste IKE batzuetan, aktibo egokiak badira, harmonizatuak izan ala ez, kudeatzailearen talde berekoak izan ala ez. IKE harmonizatu gabeetako inbertsioa ez da izango IKEaren ondarearen %30 baino handiagoa.
Funtsak esposizio osoaren %75 eta %100 bitartean errenta aldakorrean inbertituko du, zuzenean, edo zeharka IKEen bitartez.
Esposizio osoaren gainerako zatia errenta finkoan inbertituko du, zuzenean edo zeharka, IKEen bitartez, barne hartuz diru-merkatuko gordailuak eta tresnak, kotizazioak izan ala ez, likidoak badira betiere.

Este Fondo promueve características medioambientales o sociales (art. 8 Reglamento (UE) 2019/2088).
El fondo invierte al menos un 50% de su patrimonio en otras IIC financieras, que sean activo apto, armonizadas o no, pertenecientes o no al grupo de la Gestora. La inversión en IIC no armonizadas no superará el 30% del patrimonio de la IIC.
El fondo invertirá directa, o indirectamente a través de IIC, entre el 75% y el 100% de la exposición total en renta variable. El resto de la exposición total se invertirá directa, o indirectamente a través de IIC, en renta fija, incluyendo depósitos, e instrumentos del mercado monetario, cotizados o no, que sean líquidos.

Tresna deribatuetako eragiketak / Operativa en instrumentos derivados

Funtsak tresna deribatuekiko eragiketak egin ditu epealdian, zorroa modu eraginkorragoan kudeatzeko, arriskuei estaldura emateko eta inbertitzeko xedearekin.

El fondo ha realizado operaciones en instrumentos derivados en el periodo con la finalidad de cobertura de riesgos e inversión para gestionar de un modo más eficaz la cartera.

Merkatu arrisku totalari esposaketa kalkulatzeko erabilitako metodoa, Konpromezu-metodoa da / La metodología aplicada para calcular la exposición total al riesgo de mercado es el método del compromiso.

Funtsaren inbertsio-politikari buruzko informazio zehatzagoa bere informazio-txostean aurkitu daiteke / Una información más detallada sobre la política de inversión del fondo se puede encontrar en su folleto informativo.

Izendatutako dibisa / Divisa de denominación

EUR

2. DATU EKONOMIKOAK / DATOS ECONÓMICOS

	Oraingo denboraldia / Período actual	Aurreko denboraldia / Período anterior	Aurten / Año actual	2022. urtea / Año 2022
Zorroaren errotazio-indizea (%) / Índice de rotación de la cartera (%)	0,03	0,00	0,01	0,08
Likideziaren batez besteko errentagarritasuna (% urtekotua) / Rentabilidad media de la liquidez (% anualizado)	3,85	2,65	3,25	0,11

Oharra: Denboraldia hiruhilekoa edo seihelekoa izan daiteke. Inbertsio kolektiboko erakundearen likidazio-balioa ez bada egunero erabakitzen, datu hau eta ondarearena erabilgarri dauden azken datuetatik hartuko dira.
Nota: El período se refiere al trimestre o semestre, según sea el caso. En el caso de IIC cuyo valor liquidativo no se determine diariamente, este dato y el de patrimonio se refieren a los últimos disponibles.

2.1. Datu orokorrak / Datos generales

KLASEA / CLASE	Partaidetza kopurua / N° de participaciones		Partaide kopurua / N° de partícipes		Dibisa / Divisa	Partaidetza banatutako prestazio gordina / Beneficios brutos distribuidos por participación		Gutxienezko inbertsioa / Inversión mínima	Dibidenduak banatu / Distribuye dividendos
	Oraingo denboraldia / Período actual	Aurreko denboraldia / Período anterior	Oraingo denboraldia / Período actual	Aurreko denboraldia / Período anterior		Oraingo denboraldia / Período actual	Aurreko denboraldia / Período anterior		
CLASE ESTANDAR	1.517.006,15	1.565.696,07	1.400,00	1.417,00	EUR	0,00	0,00	I	NO

2.1. Datu orokorrak / Datos generales

KLASEA / CLASE	Partaidetza kopurua / N° de participaciones		Partaide kopurua / N° de partícipes		Dibisa Divisa	Partaidetza banatutako prestazio gordina / Beneficios brutos distribuidos por participación		Gutxieneko inbertsioa / Inversión mínima	Dibidenduak banatu / Distribuye dividendos
	Oraingo denboraldia / Período actual	Aurreko denboraldia / Período anterior	Oraingo denboraldia / Período actual	Aurreko denboraldia / Período anterior		Oraingo denboraldia / Período actual	Aurreko denboraldia / Período anterior		
CLASE CARTERA	33.055.702,84	33.055.702,84	6,00	6,00	EUR	0,00	0,00	I	NO

Ondarea (milaka) / Patrimonio (en miles)

KLASEA / CLASE	Dibisa Divisa	Oraingo denboraldiaren amaiera / Fin período actual	2022	2021	2020
CLASE ESTANDAR	EUR	17.952	16.212	19.091	13.797
CLASE CARTERA	EUR	413.948	366.268	454.201	379.326

Parte-hartzearen likidazio-balioa (*) / Valor liquidativo de la participación (*)

KLASEA / CLASE	Dibisa Divisa	Oraingo denboraldiaren amaiera / Fin período actual	2022	2021	2020
CLASE ESTANDAR	EUR	11,8341	10,3378	13,0515	10,9526
CLASE CARTERA	EUR	12,5227	10,8164	13,5010	11,2025

Likidazio-balioan (eta, beraz, errentagarritasunean) ez da sartzen emaitzaren gaineko komisioagatik partaideari egindako karguaren eragina. El valor liquidativo y, por tanto, su rentabilidad no recogen el efecto derivado del cargo individual al partícipe de la comisión de gestión sobre resultados.

Epealdian aplikatutako komisioak, batez besteko ondareari buruz (milaka) / Comisiones aplicadas en el período, sobre patrimonio medio (en miles)

KLASEA / CLASE	Imputazio sistema / Sistema imputación	Kudeaketa-komisioa / Comisión de gestión						Gordailuzainaren komisioa / Comisión de depositario			
		Efektiboki kobratutako % / % efectivamente cobrado						Kalkulu - oinarria / Base de cálculo	Efektiboki kobratutako % / % efectivamente cobrado		Kalkulu - oinarria / Base de cálculo
		Denboraldian / Período			Metatua / Acumulada				Denboraldian / Período	Metatua / Acumulada	
		ondarearen gaineko / s/patrimonio	Emaitzen gaineko / s/resultados	Guztira / Total	ondarearen gaineko / s/patrimonio	Emaitzen gaineko / s/resultados	Guztira / Total				
CLASE ESTANDAR	Al Fondo	0,96	0,00	0,96	1,90	0,00	1,90	Patrimonio	0,05	0,10	Ondarea / Patrimonio
CLASE CARTERA	Al Fondo	0,38	0,00	0,38	0,76	0,00	0,76	Patrimonio	0,05	0,10	Ondarea / Patrimonio

2.2. Portaera / Comportamiento

A) Indibiduala / Individual CLASE ESTANDAR Divisa / Dibisa EUR
Errentagarritasuna (% urtekotu gabea) / Rentabilidad (% sin anualizar)

	Metatua Aurten / Acumulado Año actual	Hiruhilekoa / Trimestral			Urtekoa / Anual				
		Azken hiruh. (0) / Último Tri. (0)	1. hiruh. / Trim. 1	2. hiruh. / Trim. 2	3. hiruh. / Trim. 3	2022	2021	2020	2018
IKE errentagarritasuna / Rentabilidad IIC	14,47	6,13	-3,15	4,31	6,76	-20,79	19,16	8,37	-12,04

Likidazio-balioan (eta, beraz, errentagarritasunean) ez da sartzen emaitzaren gaineko komisioagatik partaideari egindako karguaren eragina. El valor liquidativo y, por tanto, su rentabilidad no recogen el efecto derivado del cargo individual al partícipe de la comisión de gestión sobre resultados.

Muturreko errentagarritasunak (i) / Rentabilidades extremas (i)	Oraingo hiruhilekoa / Trimestre Actual		Azken urtekoa / Último año		Azken 3 urteetako / Últimos 3 años	
	%	Data / Fecha	%	Data / Fecha	%	Data / Fecha
Errentagarritasun txikiena (%) / Rentabilidad mínima (%)	-1,43	20-10-2023	-2,03	10-03-2023	-9,06	12-03-2020
Errentagarritasun handiena (%) / Rentabilidad máxima (%)	1,87	02-11-2023	1,87	02-02-2023	7,29	24-03-2020

(i) Eskatutako denboraldian antzinatasun minimo bat duten klaseei buruzko informazioa emango da, eta haien inbertsio-bokazioa aldatu ez bada, betiere.

Elkarrren segidako bi likidazio-balioen artean izandako errentagarritasun handienak eta txikiak adierazten dira.

Likidazio-balioa egunero kalkulatzen da.

Kontuan izan, aurretik errentagarritasuna izateak ez duela esan nahi etorkizunean errentagarritasuna izango denik. Denboraldian zehar inbertsio-politika homogeneoa mantendu bada bakarrik adierazten da.

(ii) Sólo se informa para las clases con una antigüedad mínima del período solicitado y siempre que no se haya modificado su vocación inversora.

Se refiere a las rentabilidades máximas y mínimas entre dos valores liquidativos consecutivos.

La periodicidad de cálculo del valor liquidativo es diaria. Recuerde que rentabilidades pasadas no presuponen rentabilidades futuras. Sólo se informa si se ha mantenido una política de inversión homogénea en el período.

Arrisku-neurriak (%) / Medidas de riesgo (%)

Hegazkortasuna (ii) / Volatilidad (ii) de:	Metatua Aurten / Acumulado Año actual	Hiruhilekoa / Trimestral			Urtekoa / Anual				
		Azken hiruh. (0) / Último Tri. (0)	1. hiruh. / Trim. 1	2. hiruh. / Trim. 2	3. hiruh. / Trim. 3	2022	2021	2020	2018
Likidazio-balioa / Valor liquidativo	10,02	9,12	9,34	8,82	12,46	17,68	11,23	23,87	11,44
lbex -35	13,96	12,11	12,15	10,84	19,13	19,45	16,25	34,16	13,67
urte Altxorraren Letrak / Letra Tesoro año	1,10	0,47	0,49	0,66	1,97	0,85	0,22	0,43	0,31

Arrisku-neurriak (%) / Medidas de riesgo (%)

Hegazkortasuna (ii) / Volatilidad (ii) de:	Metatua Aurten / Acumulado Año actual	Hiruhilekoa / Trimestral			Urtekoa / Anual				
		Azken hiruh. (0) / Último Tri. (0)	1. hiruh. / Trim. 1	2. hiruh. / Trim. 2	3. hiruh. / Trim. 3	2022	2021	2020	2018
BLO. DEV. MARK. LAR MID CAP TOT. RETUR.	10,84	9,40	9,61	10,24	13,64	17,30	11,08	29,73	13,07
Likidazio-balioaren VaR historikoa (iii) / VaR histórico del valor liquidativo (iii)	9,59	9,59	10,20	10,03	10,04	10,20	7,99	8,56	6,91

(ii) Hegazkortasun historikoa: Balore batek denboraldi batean daukan arriskua adierazten du; hegazkortasun handiagoak arrisku handiagoa esan nahi du. Konparazioa egiteko, hainbat erreferentziaren hegazkortasuna eskaintzen da. Inbertsio-politika homogeneoko denboraldietako hegazkortasuna bakarrik adierazten da.
 (iii) Likidazio-balioaren VaR historikoa: Gehienez gal daitekeena adierazten du, % 99ko konfiantza-mailarekin, hilabeteko epean, inbertsio kolektiboko erakundearen azken 5 urteetako portaera errepikatuko balitz. Datua erreferentziako denboraldiaren amaierakoa da.
 (ii) Volatilidad histórica: Indica el riesgo de un valor en un periodo, a mayor volatilidad mayor riesgo. A modo comparativo se ofrece la volatilidad de distintas referencias. Sólo se informa de la volatilidad para los periodos con política de inversión homogénea.
 (iii) VaR histórico del valor liquidativo: Indica lo máximo que se puede perder, con un nivel de confianza del 99% en el plazo de 1 mes, si se repitiese el comportamiento de la IIC de los últimos 5 años. El dato es a finales del periodo de referencia.

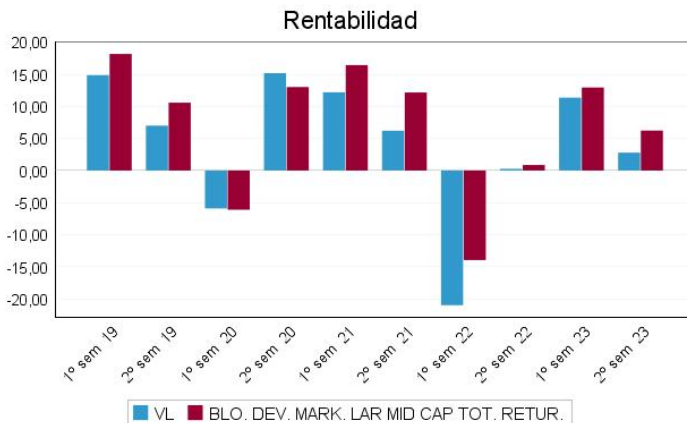
Gastuak (ondarearen batez bestekoaren gaineko %) / Gastos (% s / patrimonio medio)

Gastuen ratioa guztira (iv) / Ratio total de gastos (iv)	Metatua Aurten / Acumulado Año actual	Hiruhilekoa / Trimestral			Urtekoa / Anual				
		Azken hiruh. (0) / Último Tri. (0)	1. hiruh. / Trim. 1	2. hiruh. / Trim. 2	3. hiruh. / Trim. 3	2022	2021	2020	2018
	2,51	0,63	0,63	0,63	0,62	2,49	2,48	2,48	2,67

(iv) Erreferentziako epealdian izandako zuzeneko gastu guztiak sartuta: ondarearen gaineko kudeaketa-komisioa, gordailuzainaren komisioa, auditoria, banku-zerbitzuak (finantzaketa-gastuak izan ezik) eta kudeaketa korronteko bestelako gastuak, epealdiko batez besteko ondarearen portzentajearen adierazita. Ondarearen % 10 baino gehiago beste IKE batzuetan inbertitzen duten funtsak/konpartimentuak direnean, harpidetza eta errenbolsoko komisioak sartzen dira. Ratio honetan ez da sartzen emaitzen gaineko kudeaketa-komisioa eta ezta balore-saleroketaren transakzio-kostuak ere.
 (iv) Incluye los gastos directos soportados en el periodo de referencia: comisión de gestión sobre patrimonio, comisión de depositario, auditoría, servicios bancarios (salvo gastos de financiación), y resto de gastos de gestión corriente, en términos de porcentaje sobre patrimonio medio del periodo. En el caso de fondos/compartimentos que invierten más de un 10% de su patrimonio en otras IIC este ratio incluye, de forma adicional al anterior, los gastos soportados indirectamente, derivados de esas inversiones, que incluyen las comisiones de suscripción y reembolso. Este ratio no incluye la comisión de gestión sobre resultados ni los costes de transacción por la compraventa de valores. En el caso de inversiones en IIC que no calculan su ratio de gastos, éste se ha estimado para incorporarlo en el ratio de gastos.

Likidazio-balioaren bilakaera azken 5 urteetan / Evolución del valor liquidativo. Últimos 5 años

Seihileko errentagarritasuna azken 5 urteetan / Rentabilidad semestral. Últimos 5 años



2.2. Portaera / Comportamiento

A) Indibiduala / Individual CLASE CARTERA Divisa / Dibisa EUR Errentagarritasuna (% urtekotu gabea) / Rentabilidad (% sin anualizar)

IKE errentagarritasuna / Rentabilidad IIC	Metatua Aurten / Acumulado Año actual	Hiruhilekoa / Trimestral			Urtekoa / Anual				
		Azken hiruh. (0) / Último Tri. (0)	1. hiruh. / Trim. 1	2. hiruh. / Trim. 2	3. hiruh. / Trim. 3	2022	2021	2020	2018
	15,78	6,43	-2,87	4,61	7,06	-19,88	20,52	9,19	-11,37

Likidazio-balioa (eta, beraz, errentagarritasunean) ez da sartzen emaitzaren gaineko komisioagatik partaideari egindako karguaren eragina. El valor liquidativo y, por tanto, su rentabilidad no recogen el efecto derivado del cargo individual al partícipe de la comisión de gestión sobre resultados.

Muturreko errentagarritasunak (i) / Rentabilidades extremas (i)	Oraingo hiruhilekoa / Trimestre Actual		Azken urtekoa / Último año		Azken 3 urteetako / Últimos 3 años	
	%	Data / Fecha	%	Data / Fecha	%	Data / Fecha
Errentagarritasun txikiena (%) / Rentabilidad mínima (%)	-1,43	20-10-2023	-2,03	10-03-2023	-9,06	12-03-2020
Errentagarritasun handiena (%) / Rentabilidad máxima (%)	1,87	02-11-2023	1,88	02-02-2023	7,29	24-03-2020

(i) Eskatutako denboraldian antzinatasun minimo bat duten klaseei buruzko informazioa emango da, eta haien inbertsio-bokazioa aldatu ez bada, betiere. Elkarrren segidako bi likidazio-balioaren artean izandako errentagarritasun handienak eta txikiak adierazten dira. Likidazio-balioa egunerok kalkulatu da. Kontuan izan, aurretik errentagarritasuna izateak ez duela esan nahi etorkizunean errentagarritasuna izango denik. Denboraldian zehar inbertsio-politika homogeneoa mantendu bada bakarrik adierazten da. (i) Sólo se informa para las clases con una antigüedad mínima del periodo solicitado y siempre que no se haya modificado su vocación inversora. Se refiere a las rentabilidades máximas y mínimas entre dos valores liquidativos consecutivos. La periodicidad de cálculo del valor liquidativo es diaria. Recuerde que rentabilidades pasadas no presuponen rentabilidades futuras. Sólo se informa si se ha mantenido una política de inversión homogénea en el periodo.

Arrisku-neurriak (%) / Medidas de riesgo (%)

Hegazkortasuna (ii) / Volatilidad (ii) de:	Metatua Aurten / Acumulado Año actual	Hiruhilekoa / Trimestral			Urtekoa / Anual				
		Azken hiruh. (0) / Último Tri. (0)	1. hiruh. / Trim. 1	2. hiruh. / Trim. 2	3. hiruh. / Trim. 3	2022	2021	2020	2018
Likidazio-balioa / Valor liquidativo	10,02	9,12	9,34	8,82	12,46	17,68	11,23	23,87	11,44

Arrisku-neurriak (%) / Medidas de riesgo (%)

Hegazkortasuna (ii) / Volatilidad (ii) de:	Metatua Aurten / Acumulado Año actual	Hiruhilekoa / Trimestral			Urtekoa / Anual				
		Azken hiruh. (0) / Último Tri. (0)	1. hiruh. / Trim. 1	2. hiruh. / Trim. 2	3. hiruh. / Trim. 3	2022	2021	2020	2018
Ibex -35	13,96	12,11	12,15	10,84	19,13	19,45	16,25	34,16	13,67
urte Altxorren Letrak / Letra Tesoro año	1,10	0,47	0,49	0,66	1,97	0,85	0,22	0,43	0,31
BLO. DEV. MARK. LAR MID CAP TOT. RETUR.	10,84	9,40	9,61	10,24	13,64	17,30	11,08	29,73	13,07
Likidazio-balioaren VaR historikoa (iii) / VaR histórico del valor liquidativo (iii)	9,50	9,50	10,11	9,95	9,96	10,12	8,81	10,17	8,88

(ii) Hegazkortasun historikoa: Balore batek denboraldi batean daukan arriskua adierazten du; hegazkortasun handiagoak arrisku handiagoa esan nahi du. Konparazioa egiteko, hainbat erreferentziaren hegazkortasuna eskaintzen da. Inbertsio-politika homogeneoko denboraldietako hegazkortasuna bakarrik adierazten da.
 (iii) Likidazio-balioaren VaR historikoa: Gehienez gal daitekeena adierazten du, % 99ko konfiantza-mailarekin, hilabeteko epean, inbertsio kolektiboko erakundearen azken 5 urteetako portaera errepikatuko balitz. Datua erreferentziako denboraldiaren amaierakoa da.
 (ii) Volatilidad histórica: Indica el riesgo de un valor en un periodo, a mayor volatilidad mayor riesgo. A modo comparativo se ofrece la volatilidad de distintas referencias. Sólo se informa de la volatilidad para los periodos con política de inversión homogénea.
 (iii) VaR histórico del valor liquidativo: Indica lo máximo que se puede perder, con un nivel de confianza del 99% en el plazo de 1 mes, si se repitiese el comportamiento de la IIC de los últimos 5 años. El dato es a finales del periodo de referencia.

Gastuak (ondarearen batez bestekoaren gaineko %) / Gastos (% s / patrimonio medio)

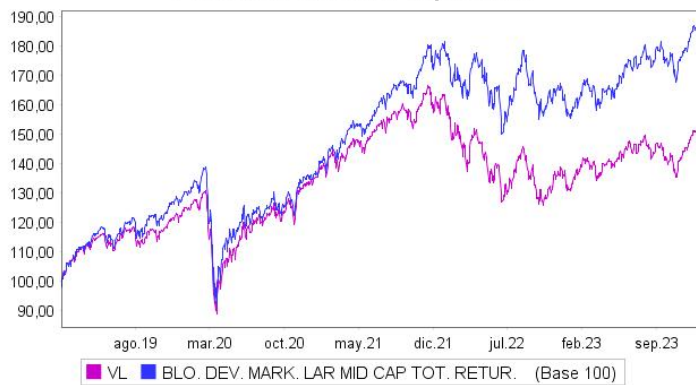
Gastuak (iv) / Ratio total de gastos (iv)	Metatua Aurten / Acumulado Año actual	Hiruhilekoa / Trimestral			Urtekoa / Anual				
		Azken hiruh. (0) / Último Tri. (0)	1. hiruh. / Trim. 1	2. hiruh. / Trim. 2	3. hiruh. / Trim. 3	2022	2021	2020	2018
Gastuak (iv) / Ratio total de gastos (iv)	1,37	0,34	0,34	0,34	0,34	1,35	1,34	1,72	1,92

(iv) Erreferentziako epealdian izandako zuzeneko gastu guztiak sartuta: ondarearen gaineko kudeaketa-komisioa, gordailuzainaren komisioa, auditoria, banku-zerbitzuak (finantzaketa-gastuak izan ezik) eta kudeaketa korronteko bestelako gastuak, epealdiko batez besteko ondarearen portzentajearen adierazita. Ondarearen % 10 baino gehiago beste IKE batzuetan inbertitzen duten funtsak/konpartimentuak direnean, harpidetza eta errenbolsoko komisioak sartzen dira. Ratio honetan ez da sartzen emaitzen gaineko kudeaketa-komisioa eta ezta balore-salerosteketaren transakzio-kostuak ere.
 (iv) Incluye los gastos directos soportados en el periodo de referencia: comisión de gestión sobre patrimonio, comisión de depositario, auditoría, servicios bancarios (salvo gastos de financiación), y resto de gastos de gestión corriente, en términos de porcentaje sobre patrimonio medio del periodo. En el caso de fondos/compartimentos que invierten más de un 10% de su patrimonio en otras IIC este ratio incluye, de forma adicional al anterior, los gastos soportados indirectamente, derivados de esas inversiones, que incluyen las comisiones de suscripción y reembolso. Este ratio no incluye la comisión de gestión sobre resultados ni los costes de transacción por la compraventa de valores. En el caso de inversiones en IIC que no calculan su ratio de gastos, éste se ha estimado para incorporarlo en el ratio de gastos.

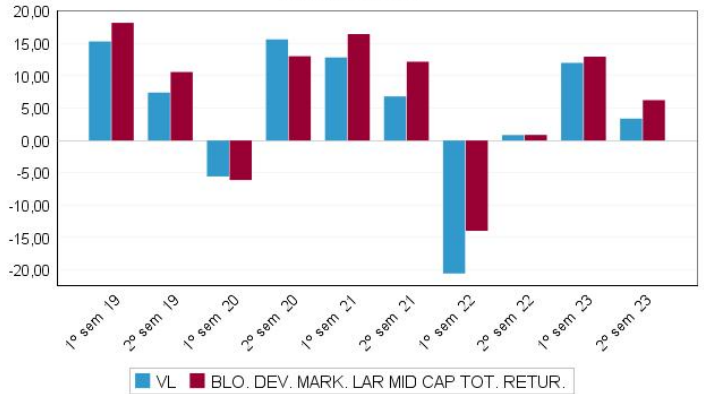
Likidazio-balioaren bilakaera azken 5 urteetan / Evolución del valor liquidativo. Últimos 5 años

Seihileko errentagarritasuna azken 5 urteetan / Rentabilidad semestral. Últimos 5 años

Evolución del Valor Liquidativo



Rentabilidad



B) Konparazioa / Comparativa

Erreferentziako denboraldian zehar, Sozietate Kudeatzaileak kudeatutako funtsen erreferentziako denboraldiko batez besteko errentagarritasuna taula honetan agertzen da. Funtsak inbertsio-bokazioaren arabera taldekatu dira.
 Durante el periodo de referencia, la rentabilidad media en el periodo de referencia de los fondos gestionados por la Sociedad Gestora se presenta en el cuadro adjunto. Los fondos se agrupan según su vocación inversora.

Inbertsio-bokazioa / Vocación inversora	Kudeatutako ondarea* (milaka eurotan) / Patrimonio gestionado* (miles de euros)	Partaide kopurua / N° de partícipes	Batez besteko errentagarritasuna** / Rentabilidad media**
Errenta Finkoa Eurotan / Renta Fija Euro	4.444.067	379.148	3,78
Nazioarteko Errenta Finkoa / Renta Fija Internacional	0	0	0,00
Errenta Finko Mistoa Eurotan / Renta Fija Mixta Euro	1.176.909	95.272	4,95
Nazioarteko Errenta Finko Mistoa / Renta Fija Mixta Internacional	804.910	70.960	2,77
Errenta Aldakor Mistoa Eurotan / Renta Variable Mixta Euro	0	0	0,00
Nazioarteko Errenta Aldakor Mistoa / Renta Variable Mixta Internacional	1.821.481	101.495	2,81
Errenta Aldakorra Eurotan / Renta Variable Euro	1.659.588	294.599	3,22
Nazioarteko Errenta Aldakorra / Renta Variable Internacional	4.714.002	663.747	3,14
Kudeaketa Pasiboko IKE (I) / IIC de Gestión Pasiva (I)	0	0	0,00
Etekin Finkoko Bermatua / Garantizado de Rendimiento Fijo	0	0	0,00
Etekin Aldakorreko Bermatua / Garantizado de Rendimiento Variable	779.223	23.524	2,32
Berme Partzialekoa / De Garantía Parcial	0	0	0,00
Erretornu Absolutua / Retorno Absoluto	0	0	0,00
Globala / Global	547.050	91.813	-0,82
Epe laburrerako likidazio-balio aldakorreko merkatu monetarioko funtsa / FMM a Corto Plazo de Valor Liquidativo Variable	0	0	0,00
Zor publikoan epe laburrerako likidazio-balio konstanteko merkatu monetarioko funtsa / FMM a Corto Plazo de Valor Liq. Constante de Deuda Pública	0	0	0,00
Epe laburrerako hegazkortasun txikiko likidazio-balioko merkatu monetarioko funtsa / FMM a Corto Plazo de Valor Liquidativo de Baja Volatilidad	0	0	0,00
Likidazio-balio aldakorreko merkatu monetarioko funts estandarra / FMM Estándar de Valor Liquidativo Variable	0	0	0,00
Epe laburrerako errenta finkoa eurotan / Renta Fija Euro corto Plazo	344.543	8.081	1,91

Inbertsio-bokazioa / Vocación inversora	Kudeatutako ondarea* (milaka eurotan) Patrimonio gestionado* (miles de euros)	Partaide kopurua / Nº de partícipes	Batez besteko errentagarritasuna**/ Rentabilidad media**
Indize bat erreplikatzeko duen IKEa / IIC que replica un Índice	0	0	0,00
Bermatu gabeko errentagarritasun-helburu zehatzeko IKEa / IIC con Objeto Concreto de Rentabilidad No Garantizado	5.300.320	121.642	1,76
Funtsak guztira / Total fondos	21.592.092	1.850.281	2,85

* Batez bestekoak.

** Denboraldiko batez besteko errentagarritasuna, IF bakoitzaren batez besteko ondarearen arabera ponderatua.

* Medias.

** Rentabilidad media ponderada por patrimonio medio de cada FI en el período.

(1): hemen sartzen dira indize bat erreplikatzeko edo erreproduzitzen duten IKEak, kotizatutako funtsak (ETF) eta bermatu gabeko errentagarritasun-helburu zehatz bat duten IKEak.

(1): incluye IIC que replican o reproducen un índice, fondos cotizados (ETF) e IIC con objetivo concreto de rentabilidad no garantizado.

2.3. Ondarearen banaketa denboraldi-itxieran (zenbatekoak milaka eurotan) / Distribución del patrimonio al cierre del período (importes en miles de euros)

Ondarearen banaketa / Distribución del patrimonio	Oraingo denboraldiaren amaiera / Fin período actual		Aurreko denboraldiaren amaiera / Fin período anterior	
	Zenbatekoa / Importe	ondarearen gaineko / s/patrimonio	Zenbatekoa / Importe	ondarearen gaineko / s/patrimonio
(+) INBERTSIO FINANTZARIOAK / INVERSIONES FINANCIERAS	415.446	96,19	401.424	95,93
Barneko zorroa / Cartera interior	0	0,00	0	0,00
Kanpoko zorroa / Cartera exterior	415.446	96,19	401.424	95,93
Inbertsio-zorroaren interesak / Intereses de la cartera de inversión	0	0,00	0	0,00
Inbertsio zalantzarriak, berankorrek edo auzitan daudenak / Inversiones dudosas, morosas o en litigio	0	0,00	0	0,00
(+) LIKIDEZIA (DIRUZAINNTZA) / LIQUIDEZ (TESORERIA)	16.378	3,79	15.362	3,67
(+) GAINERAKOAK / RESTO	76	0,02	1.673	0,40
ONDAREA GUZTIRA / TOTAL PATRIMONIO	431.900	100,00	418.459	100,00

Oharrak: Denboraldia hiruhilekoa edo seiuhilekoa izan daiteke. Inbertsio finantzarioak diru bihurtzeko balio estimatuan adierazten dira.

Nota: El período se refiere al trimestre o semestre, según sea el caso. Las inversiones financieras se informan a valor estimado de realización.

2.4. Ondare-aldakuntzaren egoera-orria / Estado de variación patrimonial

	Batez besteko ondarearen gaineko % / % sobre patrimonio medio			Aurreko denboraldi- amaierari buruzko % aldakuntza / % variación respecto fin período anterior
	Oraingo denboraldiko aldakuntza / Variación del período actual	Aurreko denboraldiko aldakuntza / Variación del período anterior	Urteko aldakuntza metatua / Variación acumulada anual	
AURREKO DENBORALDI-AMAIERAKO ONDAREA (milaka eurotan) / PATRIMONIO FIN PERÍODO ANTERIOR (miles de euros)	418.459	382.480	382.480	
(+/-) Harpidetzak / itzulketak (garbia) / Suscripciones / reembolsos (neto)	-0,13	-2,40	-2,52	-94,30
(-) Banatutako mozkin gordinak / Beneficios brutos distribuidos	0,00	0,00	0,00	0,00
(+/-) Etekin garbiak / Rendimientos netos	3,39	11,24	14,57	-69,40
(+) Kudeaketako etekinak / Rendimientos de gestión	3,85	11,74	15,53	-66,67
(+) Interesak / Intereses	0,08	0,06	0,14	27,55
(+) Dibidenduak / Dividendos	0,04	0,04	0,07	6,50
(+/-) Errenta finkoko emaitzak (diru bihurtuak edo ez) / Resultado en renta fija (realizadas o no)	0,00	0,00	0,00	0,00
(+/-) Errenta aldakorreko emaitzak (diru bihurtuak edo ez) / Resultados en renta variable (realizadas o no)	-0,13	0,00	-0,13	-10.317,88
(+/-) Gordailuetako emaitzak (diru bihurtuak edo ez) / Resultados en depósitos (realizadas o no)	0,00	0,00	0,00	0,00
(+/-) Deribatuetako emaitzak (diru bihurtuak edo ez) / Resultados en derivados (realizadas o no)	-0,69	0,45	-0,26	-257,46
(+/-) IKEetako emaitzak (diru bihurtuak edo ez) / Resultados en IIC (realizadas o no)	4,55	11,21	15,70	-58,73
(+/-) Bestelako emaitzak / Otros Resultados	0,01	-0,01	0,00	-175,75
(+/-) Bestelako etekinak / Otros Rendimientos	0,00	0,00	0,00	0,00
(-) Jasanarazitako gastuak / Gastos repercutidos	-0,48	-0,51	-0,99	-4,72
(-) Kudeaketa-komisioa / Comisión de gestión	-0,41	-0,40	-0,81	3,37
(-) Gordailuzainaren komisioa / Comisión de depositario	-0,05	-0,05	-0,10	3,31
(-) Kanpoko zerbitzuen gastuak / Gastos por servicios exteriores	0,00	0,00	0,00	29,25
(-) Kudeaketa arrunteko bestelako gastuak / Otros gastos de gestión corriente	0,00	0,00	0,00	-9,24
(-) Jasanarazitako bestelako gastuak / Otros gastos repercutidos	-0,02	-0,06	-0,07	-69,40
(+) Sarrerak / Ingresos	0,01	0,01	0,03	4,47
(+) IKEaren aldeko deskontu-komisioak / Comisiones de descuento a favor de la IIC	0,00	0,00	0,00	0,00
(+) Ostera lagatako komisioak / Comisiones retrocedidas	0,01	0,01	0,03	3,60
(+) Bestelako sarrerak / Otros ingresos	0,00	0,00	0,00	2.875,25
ORAINGO DENBORALDI-AMAIERAKO ONDAREA (milaka eurotan) / PATRIMONIO FIN PERÍODO ACTUAL (miles de euros)	431.900	418.459	431.900	

Oharrak: Denboraldia hiruhilekoa edo seiuhilekoa izan daiteke.

Nota: El período se refiere al trimestre o semestre, según sea el caso.

3. Inbertsio finantzarioak / Inversiones financieras

3.1. Inbertsio finantzarioak, diru bihurtzeko balio estimatuan (milaka eurotan) eta ondarearen ehunekotan, denboraldi-itxieran. / Inversiones financieras a valor estimado de realización (en miles de euros) y en porcentaje sobre el patrimonio, al cierre del período.

Inbertsioa eta jaulkitzailearen deskripzioa / Descripción de la inversión y emisor	Dibisa Divisa	Oraingo denboraldia / Período actual		Aurreko denboraldia / Período anterior	
		Merkatuko balioa / Valor de mercado	%	Merkatuko balioa / Valor de mercado	%
Urtebetetik gorako Zor Publiko Kotizatua Guztira / Total Deuda Pública Cotizada más de 1 año		0	0,00	0	0,00
Urtebetetik beherako Zor Publiko Kotizatua Guztira / Total Deuda Pública Cotizada menos de 1 año		0	0,00	0	0,00
Urtebetetik gorako Errenta Finko Pribatu Kotizatua Guztira / Total Renta Fija Privada Cotizada más de 1 año		0	0,00	0	0,00
Urtebetetik beherako Errenta Finko Pribatu Kotizatua Guztira / Total Renta Fija Privada Cotizada menos de 1 año		0	0,00	0	0,00
ERRENTA FINKO KOTIZATUA GUZTIRA / TOTAL RENTA FIJA COTIZADA		0	0,00	0	0,00
ERRENTA FINKO KOTIZATU GABEA GUZTIRA / TOTAL RENTA FIJA NO COTIZADA		0	0,00	0	0,00

Inbertsioa eta jaulkitzailearen deskripzioa / Descripción de la inversión y emisor	Dibisa Divisa	Oraingo denboraldia / Período actual		Aurreko denboraldia / Período anterior	
		Merkatuko balioa / Valor de mercado	%	Merkatuko balioa / Valor de mercado	%
KOTIZAZIOAN ONARTZEKO DAGOEN EF GUZTIRA / TOTAL RF PENDIENTE ADMISIÓN A COTIZACIÓN		0	0,00	0	0,00
ALDI BATERAKO AKTIBO-EROSKETA GUZTIRA / TOTAL ADQUISICIÓN TEMPORAL DE ACTIVOS		0	0,00	0	0,00
ERRENTA FINKOA GUZTIRA / TOTAL RENTA FIJA		0	0,00	0	0,00
EA KOTIZATUA GUZTIRA / TOTAL RV COTIZADA		0	0,00	0	0,00
EA KOTIZATU GABEA GUZTIRA / TOTAL RV NO COTIZADA		0	0,00	0	0,00
KOTIZAZIOAN ONARTZEKO DAGOEN EA GUZTIRA / TOTAL RV PENDIENTE ADMISIÓN A COTIZACIÓN		0	0,00	0	0,00
ERRENTA ALDAKORRA GUZTIRA / TOTAL RENTA VARIABLE		0	0,00	0	0,00
IKE GUZTIRA / TOTAL IIC		0	0,00	0	0,00
GORDAILUAK GUZTIRA / TOTAL DEPÓSITOS		0	0,00	0	0,00
ARRISKU-KAPITALEKO ERAKUNDEAK + bestelakoak GUZTIRA / TOTAL ENTIDADES CAPITAL RIESGO + otros		0	0,00	0	0,00
BARNEKO INBERTSIO FINANTZARIOAK GUZTIRA / TOTAL INVERSIONES FINANCIERAS INTERIOR		0	0,00	0	0,00
Urtebetetik gorako Zor Publiko Kotizatua Guztira / Total Deuda Pública Cotizada más de 1 año		0	0,00	0	0,00
Urtebetetik beherako Zor Publiko Kotizatua Guztira / Total Deuda Pública Cotizada menos de 1 año		0	0,00	0	0,00
Urtebetetik gorako Errenta Finko Pribatu Kotizatua Guztira / Total Renta Fija Privada Cotizada más de 1 año		0	0,00	0	0,00
Urtebetetik beherako Errenta Finko Pribatu Kotizatua Guztira / Total Renta Fija Privada Cotizada menos de 1 año		0	0,00	0	0,00
ERRENTA FINKO KOTIZATUA GUZTIRA / TOTAL RENTA FIJA COTIZADA		0	0,00	0	0,00
ERRENTA FINKO KOTIZATU GABEA GUZTIRA / TOTAL RENTA FIJA NO COTIZADA		0	0,00	0	0,00
KOTIZAZIOAN ONARTZEKO DAGOEN EF GUZTIRA / TOTAL RF PENDIENTE ADMISIÓN A COTIZACIÓN		0	0,00	0	0,00
ALDI BATERAKO AKTIBO-EROSKETA GUZTIRA / TOTAL ADQUISICIÓN TEMPORAL DE ACTIVOS		0	0,00	0	0,00
ERRENTA FINKOA GUZTIRA / TOTAL RENTA FIJA		0	0,00	0	0,00
EA KOTIZATUA GUZTIRA / TOTAL RV COTIZADA		0	0,00	0	0,00
EA KOTIZATU GABEA GUZTIRA / TOTAL RV NO COTIZADA		0	0,00	0	0,00
KOTIZAZIOAN ONARTZEKO DAGOEN EA GUZTIRA / TOTAL RV PENDIENTE ADMISIÓN A COTIZACIÓN		0	0,00	0	0,00
ERRENTA ALDAKORRA GUZTIRA / TOTAL RENTA VARIABLE		0	0,00	0	0,00
IKE GUZTIRA / TOTAL IIC		415.456	96,19	401.044	95,84
GORDAILUAK GUZTIRA / TOTAL DEPÓSITOS		0	0,00	0	0,00
ARRISKU-KAPITALEKO ERAKUNDEAK + bestelakoak GUZTIRA / TOTAL ENTIDADES CAPITAL RIESGO + otros		0	0,00	0	0,00
KANPOKO INBERTSIO FINANTZARIOAK GUZTIRA / TOTAL INVERSIONES FINANCIERAS EXTERIOR		415.456	96,19	401.044	95,84
INBERTSIO FINANTZARIOAK GUZTIRA / TOTAL INVERSIONES FINANCIERAS		415.456	96,19	401.044	95,84

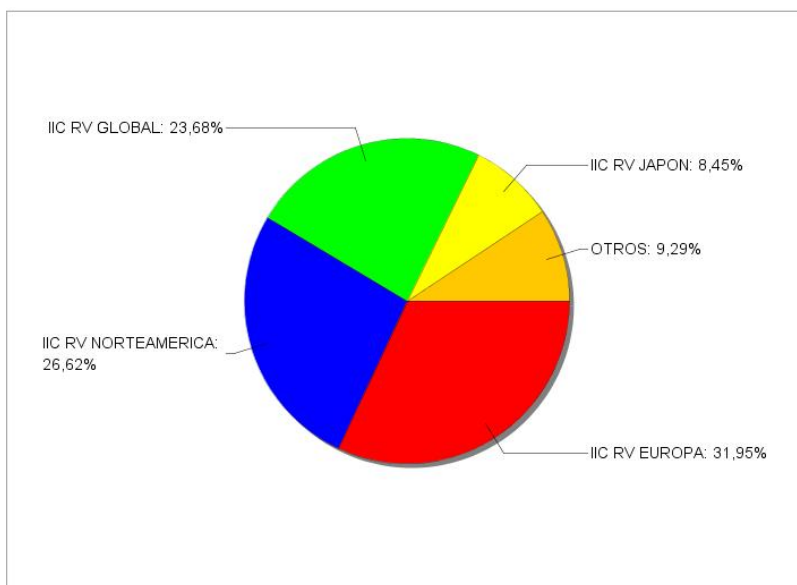
Oharra: Denboraldia hiruhilekoaren edo seiuhilekoaren amaierakoa izan daiteke.

Nota: El período se refiere al final del trimestre o semestre, según sea el caso.

3.2. Inbertsio finantzarioen banaketa, denboraldi-amaieran: ondare guztiaren gaineko % /

Distribución de las inversiones financieras, al cierre del período: Porcentaje respecto al patrimonio total

Distribución Sectores



3.3. Deribatuetako eragiketak. Denboraldi-amaierako posizio irekien laburpena (milaka eurotan) /

Operativa en derivados. Resumen de las posiciones abiertas al cierre del período (en miles de euros)

Azpikoa / Subyacente	Tresna / Instrumento	Zenbateko nominal konprometitua / Importe nominal comprometido	Inbertsioaren helburua / Objetivo de la inversión
IN. S&P500	C/ Fut. FU. S&P500 MINI 240315	2.754	Inbertsio / Inversión
EUROSTOXX 50 Index	C/ Fut. FU. EURO STOXX 50 240315	5.100	Inbertsio / Inversión
Errenta Aldakorreko Azpikoa Guztira / Total Subyacente Renta Variable		7.854	
OBLIGAZIOAK GUZTIRA / TOTAL OBLIGACIONES		7.854	

4. Gertakari aipagarriak / Hechos relevantes

	BAI	EZ		SI	NO
a. Harpidetzak / itzulketak aldi baterako etetea		X	a. Suspensión temporal de suscripciones/reembolsos		X
b. Harpidetzak / itzulketak berriz hastea		X	b. Reanudación de suscripciones/reembolsos		X
c. Ondare-itzultze esanguratsua		X	c. Reembolso de patrimonio significativo		X
d. Ondarearen %5a baino gehiagoko zorpetzea		X	d. Endeudamiento superior al 5% del patrimonio		X
e. Erakunde kudeatzailea ordeztzea		X	e. Sustitución de la sociedad gestora		X
f. Erakunde gordailuzaina ordeztzea		X	f. Sustitución de la entidad depositaria		X
g. Erakunde kudeatzailearen kontrola aldatzea		X	g. Cambio de control de la sociedad gestora		X
h. Informazio-liburuxkako funtsezko elementuak aldatzea		X	h. Cambio en elementos esenciales del folleto informativo		X
i. Bat-egite prozesua baimentzea		X	i. Autorización del proceso de fusión		X
j. Bestelako gertakari aipagarriak		X	j. Otros hechos relevantes		X

5. Gertakari aipagarriak azaltzeko eranskina / Anexo explicativo de hechos relevantes

Ez aplikagarria

No applicable.

6. Loturadun eragiketak eta bestelako informazioak / Operaciones vinculadas y otras informaciones

	BAI	EZ		SI	NO
a. Funtzaren ondareko partaide garrantzitsuak (% 20 baino gehiagoko partaidetza)	X		a. Participes significativos en el patrimonio del fondo (porcentaje superior al 20%)	X	
b. Erreglamendu egindako aldaketa txikiak		X	b. Modificaciones de escasa relevancia en el Reglamento		X
c. Kudeatzailea eta gordailuzaina talde berekoak dira (BMLko 4. artikulua araberak)		X	c. La gestora y el depositario son del mismo grupo (según artículo 4 de la LMV)		X
d. Balore-erosketa eta -salmenta batzuetan, gordailuzaina izan da saltzailea edo eroslea, hurrenez hurren	X		d. Se han realizado operaciones de adquisición y venta de valores en las que el depositario ha actuado como vendedor o comprador, respectivamente	X	
e. Kudeatzaile edo gordailuzainaren taldeko erakunderen batek jaulkitako edo abalaturako baloreak edo tresnak erosi dira, edo horietakoren bat kolokatzailerik, aseguratzaile, zuzendari edo aholkulari gisa aritu da, edo loturadun erakundeek baloreak utzi zaizkie mailegutuan		X	e. Se han adquirido valores o instrumentos financieros emitidos o avalados por alguna entidad del grupo de la gestora o depositario, o alguno de éstos ha actuado como colocador, asegurador, director o asesor, o prestado valores a entidades vinculadas		X
f. Balore edo tresna finantzarioen erosketa batzuetako kontrolalderdia kudeatzailearen edo gordailuzainaren taldeko erakunde bat izan da, edo kudeatzaile berak edo taldeko beste kudeatzaile batek kudeatutako beste IKE bat		X	f. Se han adquirido valores o instrumentos financieros cuya contrapartida ha sido una entidad del grupo de la gestora o depositario, u otra IIC gestionada por la misma gestora u otra gestora del grupo		X
g. Kudeatzailearen taldeko erakunde batzuek sarrerak izan dituzte, IKEak ordaindutako komisio edo gastuengatik	X		g. Se han percibido ingresos por entidades del grupo de la gestora que tienen como origen comisiones o gastos satisfechos por la IIC	X	
h. Bestelako informazioak edo loturadun eragiketak	X		h. Otras informaciones u operaciones vinculadas	X	

7. Loturadun eragiketak eta bestelako informazioak azaltzeko eranskina / Anexo explicativo sobre operaciones vinculadas y otras informaciones

Epearen amaieran, partaide batek partaidetza nabaria du fondoan:

1. Partaideak: %83,66 Ondarearekiko (361.327.455,85 euro).

Gordailuzainak saltzaile gisa jardun duen erosketa-eragiketen zenbatekoa 11.123.771,99 euro da, %0,01 beraz.

Gordailuzainak erosle gisa jardun duen salmenta-eragiketen zenbatekoa 19.785.317,50 euro da, %0,03 beraz.

Taldeko erakundeek jasotako bitartekotza-komisioak 1.701,97 eurokoak izan dira; hau da, %0,00.

Taldeko erakundeek jasotako analisietako gastuak 67,35 euro izan dira, hau da, %0,00

Funtzak euro-zenbatekoak lotutako beste operazio batzuk egin ditu 208.406,24 eurokoak izan da; hau da, %0,00

Los gastos de análisis percibidos por entidades del grupo han sido de 67,35 euros, lo que supone un 0,00%.

El fondo ha realizado otras operaciones vinculadas por importe de 208.406,24 euros, suponiendo un 0,00%.

Oharra: Zerrendan ageri diren eragiketen epea txostenari dagokiona da, eta erreferentzia-epaia IKEak izan duen batez besteko ondareari buruzkoak dira portzentajeak.

Al cierre del periodo existe un partícipe que ostenta una participación significativa en el Fondo:

Partícipe 1: 83,66% s/ Patrimonio (361.327.455,85 euros).

El importe de las operaciones de compra en las que el depositario ha actuado como vendedor es 11.123.771,99 euros, suponiendo un 0,01%.

El importe de las operaciones de venta en las que el depositario ha actuado como comprador es 19.785.317,50 euros, suponiendo un 0,03%.

Las comisiones de intermediación percibidas por entidades del grupo han sido de 1.701,97 euros, lo que supone un 0,00%.

Los gastos de análisis percibidos por entidades del grupo han sido 67,35 euros, lo que supone un 0,00%.

El fondo ha realizado otras operaciones vinculadas por importe de 208.406,24 euros, suponiendo un 0,00%.

Además, se han realizado operaciones repetitivas o de escasa relevancia (sometidas a un proceso de autorización simplificado).

Nota: El periodo de las operaciones relacionadas corresponde al del Informe, y los porcentajes se refieren al Patrimonio Medio de la IIC en el periodo de referencia.

8. CNMVk eskatutako informazioa eta oharra / Información y advertencias a instancia de la CNMV

Ez aplikagarria

No applicable.

9. Aldizkako txostena azaltzeko eranskina / Anexo explicativo del informe periódico

I. MERKATUEN EGOERA ETA FUNTSAREN BILAKAERA.

a) Kudeatzailearen/sozietatearen ikuspegia merkatuen egoerari buruz.

Urtearen bigarren seihilekoan berriz ere ziurgabetasunak baldintzatu ditu ingurune makroekonomikoa eta banku zentralen jarduketak. Ildo horretan, inflazioak moderazioaren ildotik jarraitu du; aldiz, lan merkatuak nolabaiteko sendotasuna mantendu du, bereziki AEBn. Horrek atzeraldi ekonomiko handi bat izatea mugatzen du. Testuinguru horretan, mendebaldeko banku zentralak badirudi amaitu dutela interes-tasen igoera etengabeekin, zeren ez dute beste igoerarik ezarri azken bileretan. Bestalde, merkatuek uste dute interes-tasen jaitsiera-ziklo bat hasiko dela hurrengo ekitaldian, nahiz eta zalantza handiak dauden banku zentralak mugimendu horiek ezartzeko egutegiari buruz. Aldiz, Txinan, ekonomiak ahulezia-zantzuak erakutsi ditu eta bertako agintariak oraindik ez dute hartu zabalkunde ekonomikorako neurri irmorik. Bestalde, seihilekoan zehar, Ekialde Ertainean tentsio geopolitikoak handitu dira, baina ez dute ia ondorioz izan aktibo finantzarioen portaeran.

Merkatu finantzarioen bilakaerari dagokionez, arrisku aktiboen arloan, epealdia positiboa izan da horientzat, oro har. Hala ere, seihilekoan zehar, zuzenketa garrantzitsuak izan dira uda osteko epealdi honetan; horrez gain, epealdiaren amaieran, suspertze handia izan da. Horrela, epealdian, errenta aldatzeko indize nagusiek gorako portaerarekin amaitu dute (S&P-500 % 7,18, Nasdaq-100 % 10,85, Eurostoxx-50 % 2,78, Ibx-35 % 5,31, Nikkei % 0,83, MSCI Emerging % 3,46).

Errenta finakoari lotutako arrisku aktiboei dagokienez, portaera ere nagusiki positiboa izan da. Horrela, zor korporatiboak hobera egin du epealdian (90 op-ko uzkurdura Xover indizean); Europako zor periferikoa egonkor mantendu da (Espainiak 10 urterako bere zor diferentziala 2 op hobetu du Alemaniarekiko, Italiak ez du izan aldatetarik). Zor emergenteak hobera egin du epealdian (45 op-ko uzkurdura EMBI indizean).

Zor publikoari dagokionez, epealdi oso desberdinak izan ditugu seihilekoan zehar, nahiz eta, oro har, interes-tasen murrizketa handi bat izan den. Horrela, 10 urterako bonuan, alde amerikarrek BETa 4 op igo da % 3,88ko mailara arte (jaitsiera-mugimendu horren salbuespena izan da); aldiz, alde alemaniarrean, igoera 37 op-koa izan da, % 2,02ra artekoa. Kurba laburraren tarteetan, interes-tasen jaitsiera handiak izan dira, bai AEBn (-65 op) bai Alemanian (-79 op), banku zentralen jaitsiera-espektatibei erantzunez.

Azkenik, dibiseta, epealdi desberdinak izan dira seihilekoan zehar. Azkenik, FEDek interes-tasak jaisteko prozesua hasteko espektatibak dolarra ahuldu du euroaren aldean (-% 1,19) eta yenaren aldean (-% 2,26).

b) Hartutako inbertsio erabaki orokorrak

Zorroaren egitura ez da aldatu asko da epealdi honetan. Funtsak pisua gehitzen jarraitzen du European, eta AEBetan pisua gutxitzen, eta dibertsifikatuta estiloiei dagokienez. Inbertsioen kasuan, maila altuetan mantentzen da.

c) Erreferentzia indizea.

Funtsak seihilekoan izandako errentagarritasuna (bi klaseak) erreferentzia-indizearena baino pixka bat txikiagoa izan da (% 2,79 eta % 3,37 klase estandarra eta zorroa, vs % 6,23 indizea). Alde asiarrak posizionamendua izan da epealdiko lastarik handiena. Gehien nabarmendu direnak Fidelity China Consumer eta JSS Sustainable Equity Future Healthcare funtsen portaera txarra izan da. Alde positiboari dagokionez, Europako eta AEBko posizionamenduak bilakaera ona izan du, batez ere hazkunderako zantzia duten funtsetan (adibidez, Morgan Stanley US Growth Z). Indize hau informatzeko edo alderatzeko erabiltzen da.

d) Ondarearen, partaideen, errentagarritasunaren eta IKEren gastuen bilakaera.

Epealdi honetan funtsaren partaide-kopurua 1.423tik 1.406ra pasatu da, 6 zorroko klasekoak dira eta 1.400 klase estandarrekoak. Halaber, funtsaren ondarea 13.441 mila euro igo da, eta epealdiaren amaieran 431.900 mila eurokoa da ondarea; 413.948 mila euro zorroko klasekoak dira eta 17.952 mila euro klase estandarrekoak.

Epealdiko errentagarritasun garbia % 2,79koa izan da klase estandarrean eta % 3,37koa zorroko klasean.

Egindako gastuek % 1,26ko eragina izan dute klase estandarren errentagarritasunean (funtsaren zuzeneko gastuak % 1,01ekoak dira eta beste IKE batzuetan inbertitzeagatik % 0,25eko gastu gehigarria dagokio) eta % 0,68koa zorroko klasean (funtsaren zuzeneko gastuak % 0,43koak dira eta beste IKE batzuetan inbertitzeagatik % 0,25eko gastu gehigarria dagokio).

e) Funtsaren errendimendua kudeatzailearen gainerako funtsekin alderatuta.

Klase estandarren errentagarritasuna pixka bat txikiagoa izan da kudeatzailearen batez besteko errentagarritasuna (%2,85) baino, eta zorroko errentagarritasun klasearena, berriz, handiagoa. Funtsaren inbertsio bokazio espezifikoak da errentagarritasun diferentzia horren arrazoiak.

2. INBERTSIOEI BURUZKO INFORMAZIOA.

a) Epealdian egindako inbertsio zehatzak.

Seihilekoan zehar JSS Sustainable Equity Future Healthcare funtsean mantendutako posizioa guztiz saldu da. Gainerako mugimenduak, neurri handi batean, partaideen mugimenduetatik etorritako egokitzapenak dira.

b) Baloreen mailegu operatiba.

E/A

c) Operatiba deribatuetan eta aktiboak aldi baterako eskuratzea.

Tresna deribatuetan erabili dira zorroa modu eraginkorragoan kudeatzeko. Horren emaitzak ondare aldatzeko egoera orrian islatzen dira.

Tresna Deribatuetan irekitako posizioen helburua Eurostoxx-50 eta S&P-500 indizeekiko esposizioa irabaztea da; batez besteko palanka efektua % 56,28koa da.

d) Inbertsioei buruzko bestelako informazioa.

Abenduaren 31n, IKEetako inbertsioa ondarearen % 96,19koa da, eta portzentaje esanguratsu bat (+% 5) Invesco, Fidelity, BlackRock, Amundi, JP Morgan, Ishares, Morgan Stanley, JSS eta Xtrackers-ek kudeatutako IKEetakoak.

2023ko bigarren seihilekoan, Kutxabank Bolsa Internacional, FI funtsak 509,51 USD jaso ditu, Euroyen Based Derivatives Tibor / Libor_Mizuho and Others kasuaren demanda amaitu ondoren, horri atxikia baitzegoen.

3. ERRENTAGARRITASUN HELBURU ZEHATZAREN BILAKAERA.

E/A

4. FUNTSAK BERE GAIN HARTUTAKO ARRISKUA.

Bi klaseen arrisku-maila, hegakortasunaren bidez neurtua, % 9,12koa da epealdiaren amaieran, eta erreferentziako indizearena % 9,40koa.

5. ESKUBIDE POLITIKOAK BALIATZEA.

E/A

6. CNMV INFORMAZIOA ETA OHARRAK.

E/A

7. FUNTS SOLIDARIOAREN ERAKUNDE ONURADUNAK ETA HORIEI EMANDAKO ZENBATEKOA.

E/A

8. ANALISI ZERBITZUTIK ERATORRITAKO KOSTUAK.

Funtsak inbertsioei buruzko analisi finantzarioen zerbitzutik eratorritako kostuak jasan ditu, modu esplizituan eta bitartekaritza komisioetatik berezita. Analisi hori bitartekarietako modu independente eta berezian eskaintzen duten erakundeek eman dute, eta ekarpen positiboa egin du funtsaren zorroa osatzen duten balioei buruzko inbertsio erabakietan. Gainera, kudeatzaileak prozedura bat mantentzen du IKEn eragiketak gauzatzeko erabili diren bitartekarien hautaketan exekuzio onenaren printzipioa betetzeko.

IKEak ekitaldian zehar izan duen analisi zerbitzuaren gastua 3.182,39 eurokoa (% 0,00 ondarearen gain) izan da, eta hornitzaile nagusiak Sustainalytics, Allfunds, JP Morgan, Norbolsa eta Santander izan dira. Hurrengo urterako aurrekontua 3.429,28 eurokoa da.

9. HELBURU BEREZIKO BANAKETAK (SIDE POCKETS).

E/A

10. MERKATU IKUSPEGIAK ETA FUNTSAREN AURREIKUSTEKO MODUKO JARDUKETA.

Hurrengo hilabeteetan, litekeena da berriz ere hegakortasunaren pasarte nabarmenak izatea, gaur egungo ziurgabetasun guneak mantentzen diren bitartean. Adierazle makroekonomikoen bilakaera eta banku zentralen jarduerak izango dira berriz ere merkatuen bilakaera baldintzatuko duten alderdi nagusiak. Ildo horretan, inflazioaren adierazle argitalpenak garrantzi berezia izaten jarraituko du, zeren funtsezko faktorea izango da banku zentralak beraien politika monetarioari buruz emango dituzten mezuetan. Alde horretatik, espero dugu datoen hilabeteetako inflazio datuen moderazioak jarraitzea, eta, horrela, moneta agintarietako duela gutxiko politika monetario murriztaileak malgutzea eta interes tasen mailakako jaitsieraren ziklo bat hastea. Horrez gain, uneko tentsio geopolitikoen bilakaera eta Txinako agintarietako beren ekonomia hazkundea sustatzeko ezar ditzaketen pizgarri-neurri potentzialak kontuan hartu beharreneko interes-gune potentzialak izango dira. Testuinguru horretan, ahultasun makroekonomiko erlatibo bat espero dugu, ekonomia batzuk atzeraldira eramango dituen, baina iraupen eta intentsitate mugatuko atzeraldi baten alde egiten dugu.

Bestalde, datoen hiruhilekoetako enpresa emaitzek agerian jartzen jarraitu beharko lukete ikusten ari garen narriadura makroekonomikoa. Ildo horretan, egungo espektatibek beharrezko doitzen jarraitzen dute, egungo errealitate ekonomikoaren isla gisa, eta litekeena da kalkuluen lurzorua oraindik lortu ez izana. Beraz, ezin dugu baztertu ezusteko negatiboak izatea, bereziki sektore ziklikoago batzuetan.

Horregatik, nahiz eta ziurgabetasun handia egon, errenta aldakorrarekiko esposizioa gaur egungo mailetan mantentzearen alde egiten dugu, zeren uste dugu hazkundeaz izango diren amaierako inpaktuak maneia garriak izango direla eta ez dugu aurreikusten atzeraldi ekonomiko handirik izango denik. Hala ere, banku zentralen politika monetarioak leheneratzea mugatzen duen inflazio iraunkorrek balioespenen jaitsiera nabarmena eta atzeraldi handiagoa eragin dezake. Ildo horretan, eta dagoen ziurgabetasuna dela eta, zaila da funtsaren etorkizuneko ikuspegia eta mugimenduak irudikatzea. Hala ere, aurreko iruzkinetan nabarmendu dugun bezala, zorroaren eraikuntzak ahalik eta orekarik handiena bilatzen du eskualde-mailan eta estiloetan; horrela, merkatuen hegakortasun aurreikusgarriaren eragina arinduko da.

1. SITUACION DE LOS MERCADOS Y EVOLUCIÓN DEL FONDO.

a) Visión de la gestora/sociedad sobre la situación de los mercados.

El segundo semestre del año ha estado de nuevo condicionado por la incertidumbre en el entorno macroeconómico y las actuaciones de los bancos centrales. En este sentido, la inflación ha continuado su senda de moderación, mientras que el mercado laboral ha mantenido su relativa fortaleza, especialmente en EEUU, lo que limita las probabilidades de un escenario de severa recesión económica. En este entorno, los bancos centrales occidentales parecen haber finalizado su ciclo continuado de subidas de tipos de interés ya que no han implementado alzas adicionales en sus últimas reuniones. Por su parte, los mercados descuentan el inicio de un ciclo de bajadas de tipos para el próximo ejercicio, aunque con elevadas dudas acerca del calendario de implementación de dichos movimientos por parte de los bancos centrales. Mientras tanto en China, la economía sigue mostrando signos de debilidad y las autoridades locales aún no han acometido medidas contundentes de expansión económica. Por otro lado, a lo largo del semestre, hemos asistido a un incremento de las tensiones geopolíticas en Oriente Medio, si bien no han tenido apenas repercusión en el comportamiento de los activos financieros.

Pasando a la evolución de los mercados financieros, en el ámbito de los activos de riesgo, el período, ha resultado positivo para los mismos en su conjunto. No obstante, a lo largo del semestre, hemos asistido a un período de correcciones relevantes tras el verano y a una fuerte recuperación en la parte final del mismo. Así, en el conjunto del semestre, los índices principales de renta variable han terminado con comportamiento alcista (S&P-500 7,18%, Nasdaq-100 10,85%, Eurostoxx-50 2,78%, Ibex-35 5,31%, Nikkei 0,83%, MSCI Emerging 3,46%).

En cuanto a los activos de riesgo ligados a la renta fija, el comportamiento también ha sido mayoritariamente positivo. Así, la deuda corporativa ha mejorado en el período (90 pb de contracción en el índice Xover), mientras que la deuda periférica europea se ha mantenido estable (España mejora en 2pb su diferencial de deuda a 10 años contra Alemania, Italia no varía). La deuda emergente, por su parte, también ha mejorado en el período (45 pb de contracción en el índice EMBI).

En cuanto a la deuda pública, también hemos asistido a períodos muy diferenciados a lo largo del semestre, si bien en su conjunto, éste se salda mayoritariamente con un notable recorte de tipos. Así, en el bono a 10 años, la TIR de la parte americana ha repuntado en 4 pb hasta niveles de 3,88% (siendo la excepción del citado movimiento de bajadas) mientras que en la parte alemana, ha caído en 37 pb, hasta niveles de 2,02%. En los tramos cortos de la curva, hemos visto recortes relevantes de tipos, tanto en EE.UU. (-65 pb) como en Alemania (-79pb), en respuesta a las expectativas de bajada de tipos de los bancos centrales.

Por último, a nivel de divisas, también hemos asistido a períodos diferenciados a lo largo del semestre. Finalmente, la expectativa del inicio del proceso de bajadas de tipos por parte de la Fed ha debilitado al dólar frente al euro (-1,19%) y frente al yen (-2,26%).

b) Decisiones generales de inversión adoptadas.

La estructura de la cartera no ha variado significativamente durante el período. El fondo continúa sobreponderado en Europa e infraponderado en EE.UU., y diversificado en lo que a estilos se refiere. A nivel de grado de inversión, se mantiene en niveles elevados.

c) Índice de referencia.

La rentabilidad del fondo en el semestre (ambas clases) ha sido inferior a la de su índice de referencia (2,79% y 3,37%, estándar y cartera, vs 6,23% del índice). El posicionamiento en la parte asiática ha sido el mayor lastre del período, destacando el muy mal comportamiento del fondo Fidelity China Consumer y del JSS Sustainable Equity Future Healthcare. En la parte positiva, el grueso del posicionamiento en Europa y EE.UU. ha tenido una buena evolución, especialmente aquellos fondos con sesgo crecimiento (por ejemplo Morgan Stanley US Growth Z). Este índice se utiliza en términos meramente informativos o comparativos.

d) Evolución del Patrimonio, participes, rentabilidad y gastos de la IIC.

En este período, el número de participes del fondo ha pasado de 1.423 a 1.406, correspondiendo 6 a la clase cartera y 1.400 a la clase estándar. Asimismo, el patrimonio del fondo ha aumentado en 13.441 miles de euros, siendo el patrimonio al final del período de 431.900 miles de euros, correspondiendo 413.948 miles de euros a la clase cartera y 17.952 miles de euros a la clase estándar.

La rentabilidad neta en el período ha sido del 2,79% para la clase estándar y del 3,37% para la clase cartera.

Los gastos incurridos han supuesto un impacto en la rentabilidad de un 1,26% (los gastos directos del fondo son del 1,01% y por la inversión en otras IIC le corresponde un gasto adicional del 0,25%) para la clase estándar y de un 0,68% (los gastos directos del fondo son del 0,43% y por la inversión en otras IIC le corresponde un gasto adicional del 0,25%) para la clase cartera.

e) Rendimiento del fondo en comparación con el resto de fondos de la gestora.

La rentabilidad de la clase estándar ha sido inferior a la de la media de la gestora (2,85%), mientras que la rentabilidad de la clase cartera ha sido superior. La diferencia de rentabilidad se explica por la vocación inversora específica del fondo.

2. INFORMACION SOBRE LAS INVERSIONES.

a) Inversiones concretas realizadas durante el periodo.

Durante el semestre se ha procedido a la venta del total de la posición mantenida en el fondo JSS Sustainable Equity Future Healthcare. El resto de movimientos realizados responden en gran medida a ajustes derivados de movimientos de los partícipes.

b) Operativa de préstamo de valores.

N/A

c) Operativa en derivados y adquisición temporal de activos.

Se han empleado instrumentos derivados con el objeto de gestionar de forma más eficaz la cartera, cuyos resultados se reflejan en el Estado de variación patrimonial.

El objetivo de las posiciones abiertas en Instrumentos Derivados es ganar exposición a los índices Eurostoxx-50 y S&P-500, siendo su grado de apalancamiento medio del 56,28%.

d) Otra información sobre inversiones.

A 31 de diciembre, la inversión en IIC es del 96,19% sobre el patrimonio, representando un porcentaje significativo (+5%) las gestionadas por Invesco, Fidelity, BlackRock, Amundi, JP Morgan, Ishares, Morgan Stanley, JSS y Xtrackers.

En el segundo semestre de 2023, Kutxabank Bolsa Internacional, FI recibe 509,51 USD tras la finalización de la demanda del caso Euroyen Based Derivatives Tibor / Libor_Mizuho and Others a la que estaba adherido.

3. EVOLUCION DEL OBJETIVO CONCRETO DE RENTABILIDAD.

N/A

4. RIESGO ASUMIDO POR EL FONDO.

El nivel de riesgo de ambas clases, medido por la volatilidad, es a cierre del periodo de 9,12% frente al 9,40% del índice de referencia.

5. EJERCICIO DERECHOS POLITICOS.

N/A

6. INFORMACION Y ADVERTENCIAS CNMV.

N/A

7. ENTIDADES BENEFICIARIAS DEL FONDO SOLIDARIO E IMPORTE CEDIDO A LAS MISMAS.

N/A

8. COSTES DERIVADOS DEL SERVICIO DE ANALISIS.

El fondo ha soportado costes derivados del servicio de análisis financiero sobre inversiones de forma explícita y separada a las comisiones de intermediación. Dicho análisis ha sido prestado por entidades que proporcionan el análisis de manera independiente y separada respecto de los intermediarios y ha contribuido positivamente en las decisiones de inversión sobre los valores que componen la cartera del fondo. Adicionalmente, la Gestora mantiene un procedimiento a los efectos de cumplir con el principio de mejor ejecución en la selección de intermediarios a través de los cuales se han ejecutado las operaciones de la IIC.

Los gastos correspondientes al servicio de análisis soportados por la IIC durante el ejercicio han sido 3.182,39 euros (0,00% sobre patrimonio), siendo los principales proveedores Sustainalytics, Allfunds, JP Morgan, Norbolsa y Santander. El importe presupuestado para el próximo año es 3.429,28 euros.

9. COMPARTIMENTOS DE PROPOSITO ESPECIAL (SIDE POCKETS).

N/A

10. PERSPECTIVAS DE MERCADO Y ACTUACION PREVISIBLE DEL FONDO.

De cara a los próximos meses, es probable que volvamos a ver episodios relevantes de volatilidad mientras se mantengan los focos de incertidumbre actuales. La evolución de los indicadores macroeconómicos y las actuaciones de los bancos centrales, serán los aspectos principales que condicionen de nuevo la evolución de los mercados. En este sentido, la publicación de los indicadores de inflación seguirá teniendo una importancia especial ya que será un factor clave en los mensajes de los bancos centrales sobre su política monetaria. Por ese lado, esperamos ver una continuación en la senda de moderación de los datos de inflación en los próximos meses, que permita a las autoridades monetarias flexibilizar las recientes políticas monetarias restrictivas y comenzar un ciclo de progresivas bajadas de tipos de interés. Adicionalmente, la evolución de las tensiones geopolíticas en curso y las potenciales medidas de estímulo que puedan implementar las autoridades chinas para fomentar el crecimiento de su economía, serán potenciales focos de interés a tener en cuenta. En este entorno, seguimos esperando una relativa debilidad macroeconómica que lleve a algunas economías a la recesión, si bien apostamos por una recesión de duración e intensidad limitada.

Por otro lado, los resultados empresariales de los próximos trimestres deberían seguir reflejando el deterioro macroeconómico que venimos observando. En este sentido, las expectativas actuales continúan ajustándose a la baja como reflejo de la realidad económica actual y es probable que el suelo de estimaciones aún no se haya alcanzado. Por tanto, no podemos descartar sorpresas negativas, especialmente en algunos de los sectores más cíclicos.

Con todo ello, a pesar de las elevadas incertidumbres existentes, abogamos por mantener la exposición a renta variable en los niveles actuales ya que confiamos en que los impactos finales en crecimiento serán manejables y no contemplamos como escenario central una profunda recesión económica. No obstante, una inflación más persistente que limite la reversión de las políticas monetarias de los bancos centrales podría provocar un deterioro significativo de las estimaciones y un escenario de recesión más severo. En este sentido, y dada la incertidumbre existente, es difícil visualizar las perspectivas y movimientos futuros del fondo. No obstante, al igual que hemos resaltado en comentarios anteriores, la construcción de cartera persigue el mayor equilibrio posible a nivel regional y estilos, mitigando, de esa manera, el efecto de la previsible volatilidad de los mercados.

10. Ordainketa-politikari buruzko informazioa / Información de la Política de Remuneración

Inbertsio Kolektiboko Erakundearen Legearren 46bis.1 artikulua betez, KUTXABANK GESTION S.G.I.C., S.A.U.k adierazten du sozietate kudeatzaileak 2023an bere langileei ordaindutako ordainsariaren guztizko zenbatekoa 3.263 mila eurokoa izan dela, honela banakatuta: 3.091 mila euroko ordainsari finkoa (zenbateko horretan sartu da Sozietatearen kontratu finkoa duten langile guztientzat sortutako enpleguko BGAEak egindako ekarpena) eta 172 mila euroko ordainketa aldakorra. Onuradunen kopurua 61 eta 53 izan da, hurrenez hurren. Ez dago IKESKek kudeaketaren ordainetan lortutako IICen etekinetakoa partaidetzan oinarritutako ordainsariarik. Identifikatutako kolektiboari dagokionez, haren jardunak eragin materiala izan dezake sozietatearen arrisku-profilean, eta ordainsariaren zenbateko erantsia 1.056 mila eurokoa da, eta 794 mila euro dagozkie zazpi goi-karguduni (aurreko urtean baino bi gehiago: 656 mila euroko ordainketa finkoa, lehen aipatutako BGAEari enpresak egindako ekarpena barne, eta 138 mila euroko ordainketa aldakorra) eta 262 mila euro hiru langileri (aurreko urtean baino bat gutxiago: 251 mila euroko ordainketa finkoa, BGAEari egindako ekarpena barne, eta 11 mila euroko ordainketa aldakorra). Ordainsariaren kalkulua antzekoa da langile talde ezberdinetarako. Ordainsari finkoa KUTXABANK GESTION S.G.I.C., S.A.U.ren lan hitzarmenean arautua dago eta, hala

badagokio, goi kargu batzuekin sinatutako banako kontratuetan ere bai. Ordainsari aldakorren urtekoa da, baina urte anitzeko ordainsari-planak ezartzeko aukera dago, epe ertain/luzeko adierazleei lotuta. Ordainsari aldakorren urteko planen funtzionamendu-arauak honako hauek dira: ordainsari aldakorren guztizkoak ez du soldata masaren guztizkoaren % 20 gainditzen; maila indibidualen, ezin du ordainsari finkoaren % 25 gainditu, halaber, nulua izan daiteke, eta kontrol funtzioak burutzen dituzten pertsonentzat, negozioren adierazleetan gehiengo bat dago. Ordainsari aldakorra kalkulatzeko metodoari dagokionez, departamentu-mailako irizpideei eta jardunaren banakako ebaluazioari erreparatzen zaie. Aplikatutako irizpideak finantzarioak (mozkina, komisioren bilakaera diferentziala, gastu orokorrak, benchmark, ranking) eta ez-finantzarioak (balorazio merkaturatzailea, sailaren plana, prozeduren kalitatea, kontrol-giroa, ISR helburua) dira, eta haztapen berezia ezartzen da sail bakoitzerako, garrantzi erlatiboaren eta funtzioaren muga araberak, hala badagokio. Urtero, sozietatearen lizentziaren eta Ordainketen Batzordeak ordainsari aldakorren proposamena aztertzen du eta aurkeztu egiten da, Administrazio Kontseiluak onar dezan.

2022an epe luzeko ordainsari aldakorren plan osagarri bat amaitu zen, identifikatutako kolektiboaren zati bat barne hartzen zuena. Plan horren zenbatekoa eta langile onuradunen urteko ordainsari aldakorren dagozkion zenbatekoak 4 urteko geroratzeko-politiken, tresna gisako likidazioaren eta hurrengo ekitaldietan arriskuari egokitzeko mekanismoen mende geratu dira, arau-esparruaren eta ordainsari-politikaren arabera.

Era berean, 2022an, Sozietatearen Gobernu Organoek epe luzerako ordainsari aldakorren urte anitzeko plan berri bat onartu zuten, identifikatutako kolektiboaren zati bat barne hartzen duena eta 2022-2024 hirurtekoa hartzen duena, sozietatearen Talde Ekonomikoaren Plan Estrategikoaren helburuei eta haren helburu espezifikoiei ere lotuta. Aurrekoa kontuan hartuta, kontzeptu horrengatik gehienez ere 2023ri esleitu ahal izango litzatekeen zenbatekoa 63 mila eurokoa izango litzateke kolektibo horri, nahiz eta azken hori aurreikuspen hartuta, Planean ezarritako baldintza guztiak, lorpen-maila handiengan, beteko balira. Nolanahi ere, Gobernu Organoek onartutako ordainsari gehieneko mugari eta ordainsari aldakorren eskema guztiatarako indarrean dauden zuzurtziazko murrizketei lotuta egongo litzateke.

Erakundearen Administrazio Kontseiluak egiten duen urteko ebaluazio zentral eta independentearen barruan, KUTXABANK GESTION S.G.I.I.C., S.A.U. enpresaren Ordainsari Politikaren Esparru Markoa aldiari-aldiari eguneratzen da, gertatzen diren barne-aldaketetara eta agintaritzako eskudunek ezarritako arau-eskakizunetara egokitzeko.

En cumplimiento del artículo 46bis.1 de la Ley de Instituciones de Inversión Colectiva, KUTXABANK GESTION S.G.I.I.C., S.A.U. declara que la cuantía total de la remuneración abonada por la sociedad gestora a su personal en 2023 ha sido de 3.263 miles de euros, desglosada en 3.091 miles de euros de remuneración fija (importe en el cual se ha incluido la aportación empresarial a una EPSV Empleo para toda la plantilla con contrato fijo en la Sociedad) y 172 miles de euros de remuneración variable, siendo el número de beneficiarios 61 y 53, respectivamente. No existen remuneraciones basadas en participación en los beneficios de las IIC obtenidas por la SGIIIC como compensación por la gestión. En lo que se refiere al colectivo identificado, cuya actuación podría tener una incidencia material en el perfil de riesgo de la sociedad, el importe agregado de la remuneración asciende a 1.056 miles de euros, correspondiendo 794 miles de euros a siete altos cargos (dos más que el año anterior: 656 miles de euros de remuneración fija y que incluye la aportación empresarial a la EPSV mencionada anteriormente y 138 miles de euros de remuneración variable) y 262 miles de euros a tres empleados (uno menos que el año anterior: 251 miles de euros de remuneración fija incluyendo la aportación a la EPSV y 11 miles de euros de remuneración variable).

El cálculo de la retribución es análogo para los distintos grupos de empleados. La retribución fija está regulada en el acuerdo laboral de KUTXABANK GESTION S.G.I.I.C., S.A.U., y, en su caso, en los contratos individuales firmados con algunos altos cargos. La retribución variable tiene carácter anual, si bien existe la posibilidad de establecer planes de retribución plurianual, ligados a indicadores a mediodlargo plazo. Las reglas de funcionamiento de los planes anuales de retribución variable son: la remuneración variable total no supera el 20% de la masa salarial total; a nivel individual, no puede superar el 25% de la remuneración fija, pudiendo asimismo ser nula y, para las personas que ejercen funciones de control, existe un máximo de peso en los indicadores de negocio. Respecto del método de cálculo de la remuneración variable se atiende tanto a criterios a nivel de departamento como a la evaluación individual del desempeño. Los criterios aplicados son financieros (beneficio, evolución diferencial comisiones, gastos generales, benchmark, ranking) y no financieros (valoración comercializador, plan departamento, calidad procedimientos, ambiente de control, objetivo ISR), estableciendo una ponderación diferenciada para cada departamento conforme a su importancia relativa y a las limitaciones de la función, en su caso. Anualmente, la propuesta de remuneración variable se analiza por la Comisión de Nombramientos y Retribuciones de la sociedad y se presenta para su aprobación por el Consejo de Administración.

En 2022 venció un plan complementario de retribución variable a largo plazo que incluía a una parte del colectivo identificado, cuya cantidad devengada, así como los importes correspondientes a la retribución variable anual del personal beneficiario, ha quedado sujeta a las políticas de diferimiento durante 4 años, a la liquidación en forma de instrumentos y a los mecanismos de ajuste ex post al riesgo en los sucesivos ejercicios de acuerdo con el marco regulatorio y la política retributiva.

Asimismo, en 2022 los Órganos de Gobierno de la Sociedad aprobaron un nuevo plan plurianual de retribución variable a largo plazo que incluye una parte del colectivo identificado y que abarca el trienio 2022-2024, ligado también a objetivos del Plan Estratégico del Grupo Económico al que pertenece la sociedad y a objetivos específicos de la misma. Considerando lo anterior, la cantidad que como máximo cabría asignar a 2023 por este concepto a este colectivo ascendería a 63 miles de euros, si bien ésta última es una mera previsión en caso de cumplimiento, en grado máximo de consecución, de todos los condicionamientos establecidos en el Plan, sujeta en todo caso al límite máximo de remuneraciones aprobado por los Órganos de Gobierno, y a las restricciones prudenciales vigentes para todos los esquemas de retribución variable.

Como parte de la evaluación anual central e independiente que realiza el Consejo de Administración de la Entidad, el "Marco de Política Retributiva de KUTXABANK GESTION S.G.I.I.C., S.A.U." se actualiza regularmente, para su adecuación a los cambios internos que se vayan produciendo y a los requerimientos normativos establecidos por las autoridades competentes.

II. Erregelamenduari buruzko informazioa / Información del Reglamento

Ez dago baloreen finantzazio eragiketen, garantiak berrerabiltzearen eta errendimendu osoko swapen eragiketen gaineko informaziorik.

No existe información sobre operaciones de financiación de valores, reutilización de las garantías y swaps de rendimiento total.