

KUTXABANK GESTION ACTIVA INVERSION, FI

2022ko lehen seihileko txosten laburtua / Informe reducido del primer semestre de 2022

CNMVko erregistro-zk / N° Registro CNMV: 2445

Kudeatzailea / Gestora:
KUTXABANK GESTION, SGIIC, S.A.U.

Kudeatzailearen taldea / Grupo Gestora:
KUTXABANK

Auditorea / Auditor:
DELOITTE, S.L.

Gordailuzaina / Depositario:
CECABANK, S.A.

Gordailuzainaren taldea / Grupo Depositario:
CECABANK, S.A.

Gordailuzainaren rating-a / Rating Depositario:
Baa2 (Moody's)

Funtsa konpartimentu / Fondo por compartimentos: Ez / No

Txosten hau, azkenengo aldizkako txostenekin batera, bitarteko telematikoetan eskuragarri daude www.kutxabankgestion.es helbidean. El presente informe, junto con los últimos informes periódicos, se encuentran disponibles por medios telemáticos en <http://www.kutxabankgestion.es>. Erakunde Kudeatzaileak hemen erantzungo die kudeatutako inbertsio kolektiboko funtsei buruz bezeroek egiten dituzten kontsultei: La Entidad Gestora atenderá las consultas de los clientes, relacionadas con las IIC gestionadas en:

Helbidea / Dirección: Plaza de Euskadi, 5, 27º, 4 48009 - Bilbao Bizkaia
Helbide elektronikoa / Correo electrónico: kutxabank.gestion@kutxabankgestion.es

Telefonoa / Teléfono: 944017031

Era berean, kexei eta erreklamazioei erantzuteko bezeroentzako arreta saila edo zerbitzua ere badauka. CNMVk Inbertsiogilearentzako Arreta Bulegoa ere badu (902 149 200, helb. el.: inversores@cnmv.es). Asimismo cuenta con un departamento o servicio de atención al cliente encargado de resolver las quejas y reclamaciones. La CNMV también pone a su disposición la Oficina de Atención al Inversor (902 149 200, e-mail: inversores@cnmv.es).

I. INBERTSIO-POLITIKA ETA IZENDATUTAKO DIBISA / POLÍTICA DE INVERSIÓN Y DIVISA DE DENOMINACIÓN

Kategoria / Categoría

Funtsa mota / Tipo Fondo: Batez ere, beste fondo edo/eta sozietate batzuetan inbertitzen duen fondoa / Invierte Mayoritariamente en Otros Fondos/Sociedades
Inbertsio-bokazioa / Vocación inversora: Nazioarteko Errenta Aldakorra / Renta Variable Internacional
Arrisku-profila / Perfil de riesgo: 5 1-etik 7-rako eskalan / 5 en una escala del 1 al 7

Azalpen orokorra / Descripción general

Funts honek ingurumen ezaugarriak eta ezaugarri sozialak sustatzen ditu (2019/2088 (EB) Erregelamenduaren 8. art.).
Funtsak bere ondarearen %50etik gora inbertituko du beste IKE finantzario batzuetan, aktibo egokiak badira, harmonizatuak izan ala ez, kudeatzailearen talde berekoak izan ala ez. IKE harmonizatu gabeetako inbertsioa ez da izango ondarearen %30 baino handiagoa. Oro har, IKE bidez egiten den inbertsioa Kudeatzailearen taldeko IKEetan egingo da gehienbat. Hala ere, merkatuaren egoerak hala gomendatzen badu, hirugarrenen IKEetan inbertitu ahal izango du nagusiki, eta litekeena da ETE datu historikoak adierazgarriak ez izatea.
Espozizio osoaren %45 eta %90 bitartean errenta aldakorreko aktiboetan inbertituko da, zuzenean edo zeharka IKEen bitartez. Espozizio osoaren gainerako zatia errenta finkoan inbertituko da, zuzenean edo zeharka IKEen bitartez, barne hartuz gordailuak eta diru-merkatuko tresnak, kotizazioak izan ala ez, likidoak badira betiere.
Aldez aurretik ez da ezer erabakitzen jaulkitzaileei buruz (publikoak edo pribatuak izango diren), edo baloreek kotizatuko duten herrialde edo merkatuei (merkatu emergenteetan inbertitu ahal izango da), jaulkipenen (edo jaulkitzaileen) rating-ari buruz (%100 inbertitu ahal izango da kreditu-kalitate txikiko aktiboetan), ezta dibisa-arriskuari, errenta finkoko zorroaren batez besteko iraupenari, burtsako kapitalizazioari edo sektore ekonomikoari buruz ere.

Este Fondo promueve características medioambientales o sociales (art. 8 Reglamento (UE) 2019/2088).
El fondo invierte más del 50% de su patrimonio en otras IIC financieras, que sean activo apto, armonizadas o no, pertenecientes o no al grupo de la Gestora. La inversión en IIC no armonizadas no superará el 30% del patrimonio. Con carácter general, la inversión a través de IIC será mayoritaria en IIC del grupo de la Gestora. No obstante, si las condiciones de mercado así lo aconsejaran, podrá invertir mayoritariamente en IIC de terceros y los datos históricos de TER pudieran resultar no representativos.
Se invertirá directa o indirectamente a través de IIC entre el 45% y el 90% de la exposición total en activos de renta variable. El resto de la exposición total se invertirá directa o indirectamente a través de IIC en renta fija, incluyendo depósitos e instrumentos del mercado monetario, cotizados o no, que sean líquidos.
No existe predeterminación respecto a los emisores (público o privado), países o mercados donde cotizan los valores (podrá invertir en mercados emergentes), rating de las emisiones o emisores (pudiendo estar el 100% en baja calidad crediticia), riesgo de divisa, duración media de la cartera de renta fija, capitalización bursátil ni sobre el sector económico.

Tresna deribatuetako eragiketak / Operativa en instrumentos derivados

Funtsak tresna deribatuetako eragiketak egin ditu epealdian, zorroa modu eraginkorragoan kudeatzeko, inbertitzeko xedearekin.

El fondo ha realizado operaciones en instrumentos derivados en el periodo con la finalidad de inversión para gestionar de un modo más eficaz la cartera.

Merkatu arrisku totalari esposaketa kalkulatzeko erabilitako metodoa, Konpromezu-metodoa da / La metodología aplicada para calcular la exposición total al riesgo de mercado es el método del compromiso.

Funtsaren inbertsio-politikari buruzko informazio zehatzagoa bere informazio-txostean aurkitu daiteke / Una información más detallada sobre la política de inversión del fondo se puede encontrar en su folleto informativo.

Izendatutako dibisa / Divisa de denominación

EUR

2. DATU EKONOMIKOAK / DATOS ECONÓMICOS

	Oraingo denboraldia / Período actual	Aurreko denboraldia / Período anterior	Aurten / Año actual	2021. urtea / Año 2021
Zorroaren errotazio-indizea (%) / Índice de rotación de la cartera (%)	0,42	0,39	0,42	0,60
Likideziaren batez besteko errentagarritasuna (% urtekotua) / Rentabilidad media de la liquidez (% anualizado)	-0,25	-0,21	-0,25	-0,24

Oharra: Denboraldia hiruhilekoa edo seihilekoa izan daiteke. Inbertsio kolektiboko erakundearen likidazio-balioa ez bada egunero erabakitzen, datu hau eta ondarearena erabilgarri dauden azken datuetatik hartuko dira.
Nota: El periodo se refiere al trimestre o semestre, según sea el caso. En el caso de IIC cuyo valor liquidativo no se determine diariamente, este dato y el de patrimonio se refieren a los últimos disponibles.

2.1. Datu orokorrak / Datos generales

KLASEA / CLASE	Partaidetza kopurua / N° de participaciones		Partaide kopurua / N° de partícipes		Dibisa Divisa	Partaidetza banatutako prestazio gordina / Beneficios brutos distribuidos por participación		Gutxieneko inbertsioa / Inversión mínima	Dibidenduak banatu / Distribuye dividendos
	Oraingo denboraldia / Período actual	Aurreko denboraldia / Período anterior	Oraingo denboraldia / Período actual	Aurreko denboraldia / Período anterior		Oraingo denboraldia / Período actual	Aurreko denboraldia / Período anterior		
CLASE ESTANDAR	9.464.962,04	7.996.118,59	14.481,00	12.001,00	EUR	0,00	0,00	1	NO
CLASE EXTRA	2.452.864,29	1.981.959,40	721,00	611,00	EUR	0,00	0,00	30.000	NO
CLASE PLUS	4.889.646,99	4.162.150,76	415,00	363,00	EUR	0,00	0,00	60.000	NO

Ondarea (milaka) / Patrimonio (en miles)

KLASEA / CLASE	Dibisa Divisa	Oraingo denboraldiaren amaiera / Fin período actual	2021	2020	2019
CLASE ESTANDAR	EUR	97.059	99.716	65.095	54.262
CLASE EXTRA	EUR	25.322	24.864	12.752	10.242
CLASE PLUS	EUR	51.150	52.830	31.592	25.028

Parte-hartzearen likidazio-balioa (*) / Valor liquidativo de la participación (*)

KLASEA / CLASE	Dibisa Divisa	Oraingo denboraldiaren amaiera / Fin período actual	2021	2020	2019
CLASE ESTANDAR	EUR	10,2545	12,4705	10,8714	10,3569
CLASE EXTRA	EUR	10,3234	12,5449	10,9200	10,3877
CLASE PLUS	EUR	10,4608	12,6930	11,0161	10,4478

Liquidazio-balioan (eta, beraz, errentagarritasunean) ez da sartzen emaitzaren gaineko komisioagatik partaideari egindako karguaren eragina. El valor liquidativo y, por tanto, su rentabilidad no recogen el efecto derivado del cargo individual al partícipe de la comisión de gestión sobre resultados.

Epealdian aplikatutako komisioak, batez besteko ondareari buruz (milaka) / Comisiones aplicadas en el período, sobre patrimonio medio (en miles)

KLASEA / CLASE	Imputazio sistema Sistema imputación	Kudeaketa-komisioa / Comisión de gestión						Gordailuzainaren komisioa / Comisión de depositario			
		Efektiboki kobratutako % / % efectivamente cobrado						Kalkulu - oinarria / Base de cálculo	Efektiboki kobratutako % / % efectivamente cobrado		Kalkulu - oinarria / Base de cálculo
		Denboraldian / Período			Metatua / Acumulada				Denboraldian / Período	Metatua / Acumulada	
		ondarearen gaineko / s/patrimonio	s/Emaitzak - s/resultados	Guztira / Total	s/patrimonio	s/Emaitzak - s/resultados	Guztira / Total				
CLASE ESTANDAR	Al Fondo	0,87	0,00	0,87	0,87	0,00	0,87	Patrimonio	0,05	0,05	Ondarea / Patrimonio
CLASE EXTRA	Al Fondo	0,79	0,00	0,79	0,79	0,00	0,79	Patrimonio	0,05	0,05	Ondarea / Patrimonio
CLASE PLUS	Al Fondo	0,64	0,00	0,64	0,64	0,00	0,64	Patrimonio	0,05	0,05	Ondarea / Patrimonio

2.2. Portaera / Comportamiento

A) Indibiduala / Individual CLASE ESTANDAR Divisa / Dibisa EUR
Errentagarritasuna (% urtekotu gabea) / Rentabilidad (% sin anualizar)

	Metatua Aurten / Acumulado Año actual	Hiruhilekoa / Trimestral			Urtekoa / Anual				
		Azken hiruh. (0) / Último Tri. (0)	1. hiruh. / Trim. 1	2. hiruh. / Trim. 2	3. hiruh. / Trim. 3	2021	2020	2019	2017
IKE errentagarritasuna / Rentabilidad IIC	-17,77	-11,26	-7,34	4,32	-0,16	14,71	4,97	19,49	8,38

Liquidazio-balioan (eta, beraz, errentagarritasunean) ez da sartzen emaitzaren gaineko komisioagatik partaideari egindako karguaren eragina. El valor liquidativo y, por tanto, su rentabilidad no recogen el efecto derivado del cargo individual al partícipe de la comisión de gestión sobre resultados.

Muturreko errentagarritasunak (i) / Rentabilidades extremas (i)	Oraingo hiruhilekoa / Trimestre Actual		Azken urtekoa / Último año		Azken 3 urteetako / Últimos 3 años	
	%	Data / Fecha	%	Data / Fecha	%	Data / Fecha
Errentagarritasun txikiena (%) / Rentabilidad mínima (%)	-2,77	13-06-2022	-2,77	13-06-2022	-7,98	12-03-2020
Errentagarritasun handiena (%) / Rentabilidad máxima (%)	2,17	13-05-2022	2,94	09-03-2022	5,99	24-03-2020

(i) Eskatutako denboraldian antzinatean minimo bat duten klaseei buruzko informazioa emango da, eta haien inbertsio-bokazioa aldatu ez bada, betiere.

Elkarrren segidako bi likidazio-balioen artean izandako errentagarritasun handienak eta txikienak adierazten dira.

Liquidazio-balioa egunero kalkulatzen da.

Kontuan izan, aurretik errentagarritasuna izateak ez duela esan nahi etorkizunean errentagarritasuna izango denik. Denboraldian zehar inbertsio-politika homogeneoa mantendu bada bakarrik adierazten da.

(j) Sólo se informa para las clases con una antigüedad mínima del período solicitado y siempre que no se haya modificado su vocación inversora.

Se refiere a las rentabilidades máximas y mínimas entre dos valores liquidativos consecutivos.

La periodicidad de cálculo del valor liquidativo es diaria. Recuerde que rentabilidades pasadas no presuponen rentabilidades futuras. Sólo se informa si se ha mantenido una política de inversión homogénea en el período.

Arrisku-neurriak (%) / Medidas de riesgo (%)

Hegazkortasuna (ii) / Volatilidad (ii) de:	Metatua Aurten / Acumulado Año actual	Hiruhilekoa / Trimestral			Urtekoa / Anual				
		Azken hiruh. (0) / Último Tri. (0)	1. hiruh. / Trim. 1	2. hiruh. / Trim. 2	3. hiruh. / Trim. 3	2021	2020	2019	2017
Likidazio-balioa / Valor liquidativo	17,16	16,62	17,78	11,57	9,29	9,85	20,31	9,08	6,71
Ibex -35	22,45	19,79	24,95	18,30	16,21	16,25	34,16	12,41	12,87
urte Altxorraren Letrak / Letra Tesoro año	0,52	0,61	0,41	0,24	0,28	0,27	0,53	0,25	0,15
Likidazio-balioaren VaR historikoa (iii) / VaR histórico del valor liquidativo (iii)	8,31	8,31	7,73	7,30	7,22	7,30	7,72	6,43	4,95

(ii) Hegazkortasun historikoa: Balore batek denboraldi batean daukan arriskua adierazten du; hegazkortasun handiagoak arrisku handiagoa esan nahi du. Konparazioa egiteko, hainbat erreferentziaren hegazkortasuna eskaintzen da. Inbertsio-politika homogeneoko denboraldietako hegazkortasuna bakarrik adierazten da.
 (iii) Likidazio-balioaren VaR historikoa: Gehienez gal daitekeena adierazten du, % 99ko konfiantza-mailarekin, hilabeteko epean, inbertsio kolektiboko erakundearen azken 5 urteetako portaera errepikatuko balitz. Datua erreferentziako denboraldiaren amaierakoa da.
 (iv) Volatilidad histórica: Indica el riesgo de un valor en un periodo, a mayor volatilidad mayor riesgo. A modo comparativo se ofrece la volatilidad de distintas referencias. Sólo se informa de la volatilidad para los periodos con política de inversión homogénea.
 (v) VaR histórico del valor liquidativo: Indica lo máximo que se puede perder, con un nivel de confianza del 99% en el plazo de 1 mes, si se repitiese el comportamiento de la IIC de los últimos 5 años. El dato es a finales del periodo de referencia.

Gastuak (ondarearen batez bestekoaren gaineko %) / Gastos (% s / patrimonio medio)

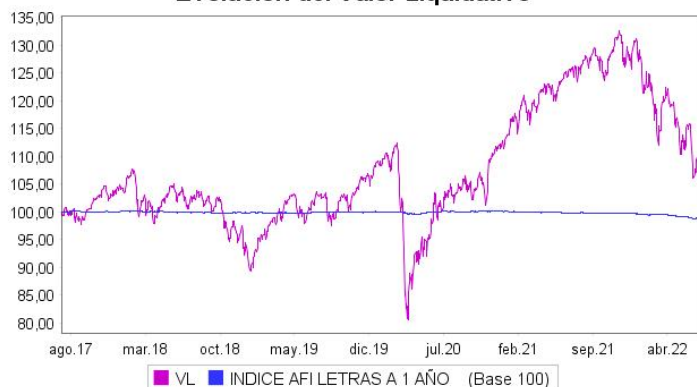
Gastuaren deskribapena	Metatua Aurten / Acumulado Año actual	Hiruhilekoa / Trimestral			Urtekoa / Anual				
		Azken hiruh. (0) / Último Tri. (0)	1. hiruh. / Trim. 1	2. hiruh. / Trim. 2	3. hiruh. / Trim. 3	2021	2020	2019	2017
Gastuen ratioa guztira (iv) Ratio total de gastos (iv)	1,07	0,54	0,53	0,55	0,55	2,18	2,12	2,01	2,03

(iv) Erreferentziako epealdian izandako zuzeneko gastu guztiak sartuta: ondarearen gaineko kudeaketa-komisioa, gordailuzainaren komisioa, auditoria, banku-zerbitzuak (finantzaketa-gastuak izan ezik) eta kudeaketa korronteko bestelako gastuak, epealdiko batez besteko ondarearen portzentajearen adierazita. Ondarearen % 10 baino gehiago beste IKE batzuetan inbertitzen duten funtsak/konpartimentuak direnean, harpidetza eta errenbolsoko komisioak sartzen dira. Ratio honetan ez da sartzen emaitzen gaineko kudeaketa-komisioa eta ezta balore-salerosketaren transakzio-kostuak ere.
 (v) Incluye los gastos directos soportados en el periodo de referencia: comisión de gestión sobre patrimonio, comisión de depositario, auditoría, servicios bancarios (salvo gastos de financiación), y resto de gastos de gestión corriente, en términos de porcentaje sobre patrimonio medio del periodo. En el caso de fondos/compartimentos que invierten más de un 10% de su patrimonio en otras IIC este ratio incluye, de forma adicional al anterior, los gastos soportados indirectamente, derivados de esas inversiones, que incluyen las comisiones de suscripción y reembolso. Este ratio no incluye la comisión de gestión sobre resultados ni los costes de transacción por la compraventa de valores. En el caso de inversiones en IIC que no calculan su ratio de gastos, éste se ha estimado para incorporarlo en el ratio de gastos.

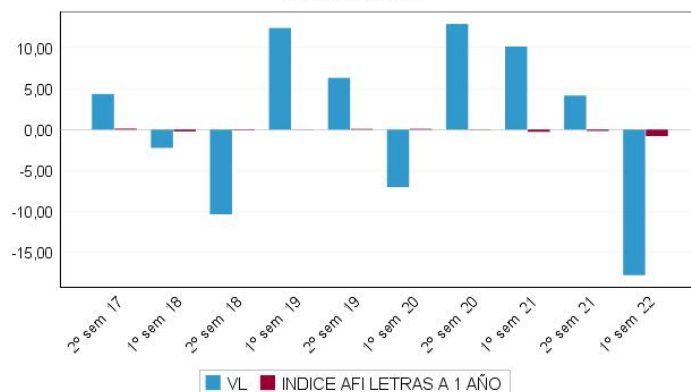
Likidazio-balioaren bilakaera azken 5 urteetan / Evolución del valor liquidativo. Últimos 5 años

Seihileko errentagarritasuna azken 5 urteetan / Rentabilidad semestral. Últimos 5 años

Evolución del Valor Liquidativo



Rentabilidad



2.2. Portaera / Comportamiento

A) Indibiduala / Individual CLASE EXTRA Divisa / Dibisa EUR

Errentagarritasuna (% urtekotu gabea) / Rentabilidad (% sin anualizar)

Errentagarritasunaren deskribapena	Metatua Aurten / Acumulado Año actual	Hiruhilekoa / Trimestral			Urtekoa / Anual				
		Azken hiruh. (0) / Último Tri. (0)	1. hiruh. / Trim. 1	2. hiruh. / Trim. 2	3. hiruh. / Trim. 3	2021	2020	2019	2017
IKE errentagarritasuna / Rentabilidad IIC	-17,71	-11,22	-7,31	4,36	-0,12	14,88	5,12	19,67	

Likidazio-balioan (eta, beraz, errentagarritasunean) ez da sartzen emaitzaren gaineko komisioetatik partaideari egindako karguaren eragina. El valor liquidativo y, por tanto, su rentabilidad no recogen el efecto derivado del cargo individual al participe de la comisión de gestión sobre resultados.

Muturreko errentagarritasunak (i) / Rentabilidades extremas (i)	Oraingo hiruhilekoa / Trimestre Actual		Azken urtekoa / Último año		Azken 3 urteetako / Últimos 3 años	
	%	Data / Fecha	%	Data / Fecha	%	Data / Fecha
Errentagarritasun txikiena (%) / Rentabilidad mínima (%)	-2,77	13-06-2022	-2,77	13-06-2022	-7,98	12-03-2020
Errentagarritasun handiena (%) / Rentabilidad máxima (%)	2,17	13-05-2022	2,94	09-03-2022	5,99	24-03-2020

(i) Eskutatako denboraldian antzinatean minimo bat duten klaseei buruzko informazioa emango da, eta haien inbertsio-bokazioa aldatu ez bada, betiere. Elkarren segidako bi likidazio-balioen artean izandako errentagarritasun handienak eta txikiak adierazten dira. Likidazio-balioa egunero kalkulatzen da. Kontuan izan, aurretik errentagarritasuna izateak ez duela esan nahi etorkizunean errentagarritasuna izango denik. Denboraldian zehar inbertsio-politika homogeneoa mantendu bada bakarrik adierazten da. (j) Sólo se informa para las clases con una antigüedad mínima del periodo solicitado y siempre que no se haya modificado su vocación inversora. Se refiere a las rentabilidades máximas y mínimas entre dos valores liquidativos consecutivos. La periodicidad de cálculo del valor liquidativo es diaria. Recuerde que rentabilidades pasadas no presuponen rentabilidades futuras. Sólo se informa si se ha mantenido una política de inversión homogénea en el periodo.

Arrisku-neurriak (%) / Medidas de riesgo (%)

Hegazkortasuna (ii) / Volatilidad (ii) de:	Metatua Aurten / Acumulado Año actual	Hiruhilekoa / Trimestral			Urtekoa / Anual			
		Azken hiruh. (0) / Último Tri. (0)	1. hiruh. / Trim. 1	2. hiruh. / Trim. 2	3. hiruh. / Trim. 3	2021	2020	2019
Likidazio-balioa / Valor liquidativo	17,16	16,62	17,78	11,57	9,29	9,85	20,31	9,08
Ibex -35	22,45	19,79	24,95	18,30	16,21	16,25	34,16	12,41
urte Altxorraren Letrak / Letra Tesoro año	0,52	0,61	0,41	0,24	0,28	0,27	0,53	0,25
Likidazio-balioaren VaR historikoa (iii) / VaR histórico del valor liquidativo (iii)	8,75	8,75	8,35	8,13	8,34	8,13	9,35	7,20

(ii) Hegazkortasun historikoa: Balore batek denboraldi batean daukan arriskua adierazten du; hegazkortasun handiagoak arrisku handiagoa esan nahi du. Konparazioa egiteko, hainbat erreferentziaren hegazkortasuna eskaintzen da. Inbertsio-politika homogeneoko denboraldietako hegazkortasuna bakarrik adierazten da.

(iii) Likidazio-balioaren VaR historikoa: Gehienez gal daitekeena adierazten du, % 99ko konfiantza-mailarekin, hilabeteko epean, inbertsio kolektiboko erakundearen azken 5 urteetako portaera errepikatuko balitz. Datua erreferentziako denboraldiaren amaierakoa da.

(ii) Volatilidad histórica: Indica el riesgo de un valor en un periodo, a mayor volatilidad mayor riesgo. A modo comparativo se ofrece la volatilidad de distintas referencias. Sólo se informa de la volatilidad para los periodos con política de inversión homogénea.

(iii) VaR histórico del valor liquidativo: Indica lo máximo que se puede perder, con un nivel de confianza del 99% en el plazo de 1 mes, si se repitiese el comportamiento de la IIC de los últimos 5 años. El dato es a finales del periodo de referencia.

Gastuak (ondarearen batez bestekoaren gaineko %) / Gastos (% s / patrimonio medio)

Gastuen ratioa guztira (iv) / Ratio total de gastos (iv)	Metatua Aurten / Acumulado Año actual	Hiruhilekoa / Trimestral			Urtekoa / Anual			
		Azken hiruh. (0) / Último Tri. (0)	1. hiruh. / Trim. 1	2. hiruh. / Trim. 2	3. hiruh. / Trim. 3	2021	2020	2019
	1,00	0,50	0,50	0,51	0,51	2,03	1,97	1,86

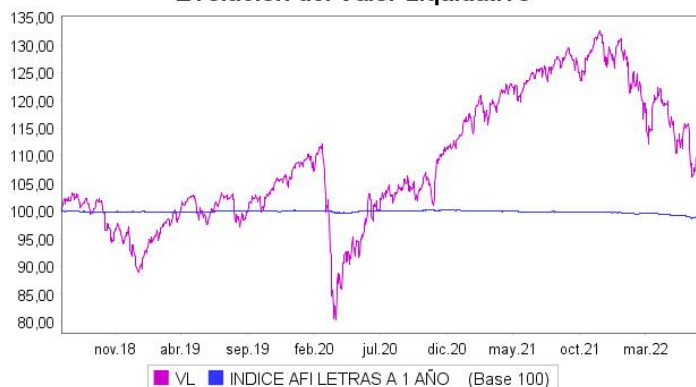
(iv) Erreferentziako epealdian izandako zuzeneko gastu guztiak sartuta: ondarearen gaineko kudeaketa-komisioa, gordailuzainaren komisioa, auditoria, banku-zerbitzuak (finantzaketa-gastuak izan ezik) eta kudeaketa korronteko bestelako gastuak, epealdiko batez besteko ondarearen portzentajearen adierazita. Ondarearen % 10 baino gehiago beste IKE batzuetan inbertitzen duten funtsak/konpartimentuak direnean, harpidetza eta errenboltsoko komisioak sartzen dira. Ratio honetan ez da sartzen emaitzen gaineko kudeaketa-komisioa eta ezta balore-salerosketaren transakzio-kostuak ere.

(iv) Incluye los gastos directos soportados en el periodo de referencia: comisión de gestión sobre patrimonio, comisión de depositario, auditoría, servicios bancarios (salvo gastos de financiación), y resto de gastos de gestión corriente, en términos de porcentaje sobre patrimonio medio del periodo. En el caso de fondos/compartimentos que invierten más de un 10% de su patrimonio en otras IIC este ratio incluye, de forma adicional al anterior, los gastos soportados indirectamente, derivados de esas inversiones, que incluyen las comisiones de suscripción y reembolso. Este ratio no incluye la comisión de gestión sobre resultados ni los costes de transacción por la compraventa de valores.

En el caso de inversiones en IIC que no calculan su ratio de gastos, éste se ha estimado para incorporarlo en el ratio de gastos.

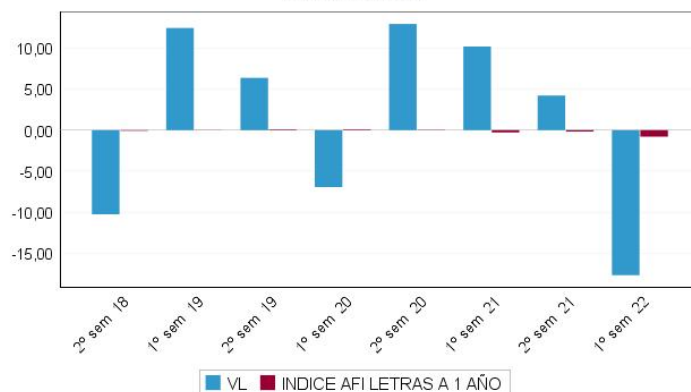
Likidazio-balioaren bilakaera azken 5 urteetan / Evolución del valor liquidativo. Últimos 5 años

Evolución del Valor Liquidativo



Seihileko errentagarritasuna azken 5 urteetan / Rentabilidad semestral. Últimos 5 años

Rentabilidad



2.2. Portaera / Comportamiento

A) Indibiduala / Individual CLASE PLUS Divisa / Dibisa EUR

Errentagarritasuna (% urtekotu gabea) / Rentabilidad (% sin anualizar)

IKE errentagarritasuna / Rentabilidad IIC	Metatua Aurten / Acumulado Año actual	Hiruhilekoa / Trimestral			Urtekoa / Anual			
		Azken hiruh. (0) / Último Tri. (0)	1. hiruh. / Trim. 1	2. hiruh. / Trim. 2	3. hiruh. / Trim. 3	2021	2020	2019
	-17,59	-11,16	-7,24	4,44	-0,05	15,22	5,44	20,02

Likidazio-balioan (eta, beraz, errentagarritasunean) ez da sartzen emaitzaren gaineko komisioagatik partaideari egindako karguaren eragina. El valor liquidativo y, por tanto, su rentabilidad no recogen el efecto derivado del cargo individual al partícipe de la comisión de gestión sobre resultados.

Muturreko errentagarritasunak (i) / Rentabilidades extremas (i)	Oraingo hiruhilekoa / Trimestre Actual		Azken urtekoa / Último año		Azken 3 urteetako / Últimos 3 años	
	%	Data / Fecha	%	Data / Fecha	%	Data / Fecha
Errentagarritasun txikiena (%) / Rentabilidad mínima (%)	-2,77	13-06-2022	-2,77	13-06-2022	-7,98	12-03-2020
Errentagarritasun handiena (%) / Rentabilidad máxima (%)	2,17	13-05-2022	2,94	09-03-2022	6,00	24-03-2020

(i) Eskutatako denboraldian antzinatasun minimo bat duten klaseei buruzko informazioa emango da, eta haien inbertsio-bokazioa aldatu ez bada, betiere.

Elkarren segidako bi likidazio-balioaren artean izandako errentagarritasun handienak eta txikienak adierazten dira. Likidazio-balioa egunero kalkulatzen da.

Kontuan izan, aurretik errentagarritasuna izateak ez duela esan nahi etorkizunean errentagarritasuna izango denik. Denboraldian zehar inbertsio-politika homogeneoa mantendu bada bakarrik adierazten da. (i) Sólo se informa para las clases con una antigüedad mínima del periodo solicitado y siempre que no se haya modificado su vocación inversora.

Se refiere a las rentabilidades máximas y mínimas entre dos valores liquidativos consecutivos.

La periodicidad de cálculo del valor liquidativo es diaria. Recuerde que rentabilidades pasadas no presuponen rentabilidades futuras. Sólo se informa si se ha mantenido una política de inversión homogénea en el periodo.

Arrisku-neurriak (%) / Medidas de riesgo (%)

Hegazkortasuna (ii) / Volatilidad (ii) de:	Metatua Aurten / Acumulado Año actual	Hiruhilekoa / Trimestral			Urtekoa / Anual			
		Azken hiruh. (0) / Último Tri. (0)	1. hiruh. / Trim. 1	2. hiruh. / Trim. 2	3. hiruh. / Trim. 3	2021	2020	2019
Likidazio-balioa / Valor liquidativo	17,16	16,62	17,78	11,57	9,29	9,85	20,31	9,08
Ibex -35	22,45	19,79	24,95	18,30	16,21	16,25	34,16	12,41
urte Altxorraren Letrak / Letra Tesoro año	0,52	0,61	0,41	0,24	0,28	0,27	0,53	0,25
Likidazio-balioaren VaR historikoa (iii) / VaR histórico del valor liquidativo (iii)	8,73	8,73	8,33	8,11	8,32	8,11	9,32	7,17

(ii) Hegazkortasun historikoa: Balore batek denboraldi batean daukan arriskua adierazten du; hegazkortasun handiagoak arrisku handiagoa esan nahi du. Konparazioa egiteko, hainbat erreferentziaren hegazkortasuna eskaintzen da. Inbertsio-politika homogeneoko denboraldietako hegazkortasuna bakarrik adierazten da.
 (iii) Likidazio-balioaren VaR historikoa: Gehienez gal daitekeena adierazten du, % 99ko konfiantza-mailarekin, hilabeteko epean, inbertsio kolektiboko erakundearen azken 5 urteetako portaera errepikatuko balitz. Datua erreferentziako denboraldiaren amaierakoa da.
 (iv) Volatilidad histórica: Indica el riesgo de un valor en un periodo, a mayor volatilidad mayor riesgo. A modo comparativo se ofrece la volatilidad de distintas referencias. Sólo se informa de la volatilidad para los periodos con política de inversión homogénea.
 (v) VaR histórico del valor liquidativo: Indica lo máximo que se puede perder, con un nivel de confianza del 99% en el plazo de 1 mes, si se repitiese el comportamiento de la IIC de los últimos 5 años. El dato es a finales del periodo de referencia.

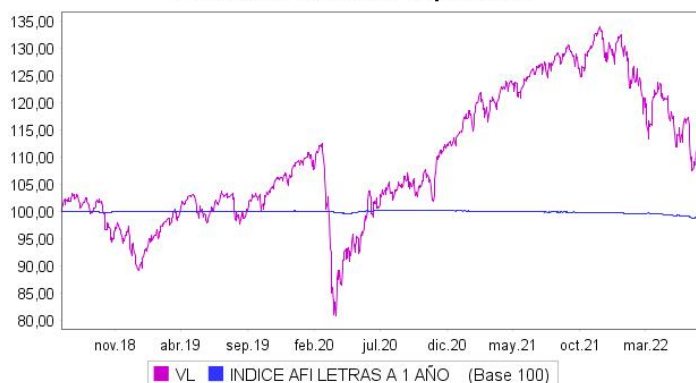
Gastuak (ondarearen batez bestekoaren gaineko %) / Gastos (% s / patrimonio medio)

Gastuen ratioa guztira (iv) / Ratio total de gastos (iv)	Metatua Aurten / Acumulado Año actual	Hiruhilekoa / Trimestral			Urtekoa / Anual			
		Azken hiruh. (0) / Último Tri. (0)	1. hiruh. / Trim. 1	2. hiruh. / Trim. 2	3. hiruh. / Trim. 3	2021	2020	2019
	0,85	0,43	0,42	0,43	0,44	1,73	1,67	1,56

(iv) Erreferentziako epealdian izandako zuzeneko gastu guztiak sartuta: ondarearen gaineko kudeaketa-komisioa, gordailuzainaren komisioa, auditoria, banku-zerbitzuak (finantzaketa-gastuak izan ezik) eta kudeaketa korronteko bestelako gastuak, epealdiko batez besteko ondarearen portzentajearen adierazita. Ondarearen % 10 baino gehiago beste IKE batzuetan inbertitzen duten funtsak/konpartimentuak direnean, harpidetza eta errenbolsoko komisioak sartzen dira. Ratio honetan ez da sartzen emaitzen gaineko kudeaketa-komisioa eta ezta balore-salerostetaren transakzio-kostuak ere.
 (v) Incluye los gastos directos soportados en el periodo de referencia: comisión de gestión sobre patrimonio, comisión de depositario, auditoría, servicios bancarios (salvo gastos de financiación), y resto de gastos de gestión corriente, en términos de porcentaje sobre patrimonio medio del periodo. En el caso de fondos/compartimentos que invierten más de un 10% de su patrimonio en otras IIC este ratio incluye, de forma adicional al anterior, los gastos soportados indirectamente, derivados de esas inversiones, que incluyen las comisiones de suscripción y reembolso. Este ratio no incluye la comisión de gestión sobre resultados ni los costes de transacción por la compraventa de valores. En el caso de inversiones en IIC que no calculan su ratio de gastos, éste se ha estimado para incorporarlo en el ratio de gastos.

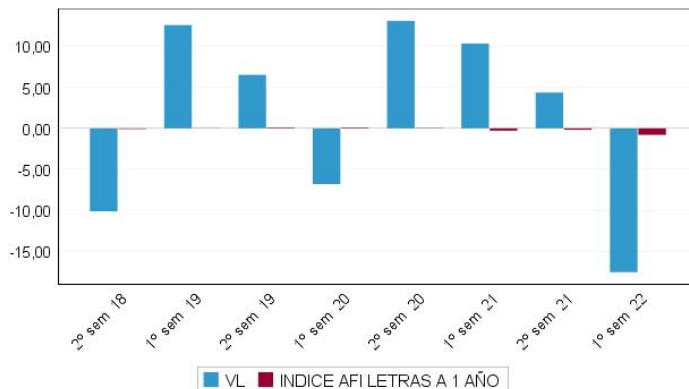
Likidazio-balioaren bilakaera azken 5 urteetan / Evolución del valor liquidativo. Últimos 5 años

Evolución del Valor Liquidativo



Seihileko errentagarritasuna azken 5 urteetan / Rentabilidad semestral. Últimos 5 años

Rentabilidad



B) Konparazioa / Comparativa

Erreferentziako denboraldian zehar, Sozietate Kudeatzaileak kudeatutako funtsen erreferentziako denboraldiko batez besteko errentagarritasuna taula honetan agertzen da. Funtsak inbertsio-bokazioaren arabera taldekatu dira.

Durante el periodo de referencia, la rentabilidad media en el periodo de referencia de los fondos gestionados por la Sociedad Gestora se presenta en el cuadro adjunto. Los fondos se agrupan según su vocación inversora.

Inbertsio-bokazioa / Vocación inversora	Kudeatutako ondarea* (milaka eurotan) / Patrimonio gestionado* (miles de euros)	Partaide kopurua / N° de partícipes	Batez besteko errentagarritasuna** / Rentabilidad media**
Errenta Finkoa Eurotan / Renta Fija Euro	4.611.706	294.140	-3,24
Nazioarteko Errenta Finkoa / Renta Fija Internacional	0	0	0,00
Errenta Finko Mistoa Eurotan / Renta Fija Mixta Euro	1.053.134	98.240	-9,84
Nazioarteko Errenta Finko Mistoa / Renta Fija Mixta Internacional	669.070	73.867	-6,38
Errenta Aldakor Mistoa Eurotan / Renta Variable Mixta Euro	0	0	0,00
Nazioarteko Errenta Aldakor Mistoa / Renta Variable Mixta Internacional	1.762.159	92.200	-10,61
Errenta Aldakorra Eurotan / Renta Variable Euro	2.201.696	302.882	-18,92
Nazioarteko Errenta Aldakorra / Renta Variable Internacional	4.275.984	583.030	-17,76
Kudeaketa Pasiboko IKE (I) / IIC de Gestión Pasiva (I)	0	0	0,00
Etekin Finkoko Bermatua / Garantizado de Rendimiento Fijo	80.769	1.330	-0,95
Etekin Aldakorreko Bermatua / Garantizado de Rendimiento Variable	859.910	24.946	-5,95
Berme Partzialekoa / De Garantía Parcial	0	0	0,00
Erretornu Absolutua / Retorno Absoluto	0	0	0,00
Globala / Global	582.350	94.763	2,41
Epe laburrerako likidazio-balio aldakorreko merkatu monetarioko funtsa / FMM a Corto Plazo de Valor Liquidativo Variable	0	0	0,00
Zor publikoan epe laburrerako likidazio-balio konstanteko merkatu monetarioko funtsa / FMM a Corto Plazo de Valor Liq. Constante de Deuda Pública	0	0	0,00
Epe laburrerako hegazkortasun txikiko likidazio-balio merkatu monetarioko funtsa / FMM a Corto Plazo de Valor Liquidativo de Baja Volatilidad	0	0	0,00
Likidazio-balio aldakorreko merkatu monetarioko funts estandarra / FMM Estándar de Valor Liquidativo Variable	0	0	0,00
Epe laburrerako errenta finkoa eurotan / Renta Fija Euro corto Plazo	217.383	5.221	-0,39
Indize bat errepikatzen duen IKEa / IIC que replica un Índice	0	0	0,00

Inbertsio-bokazioa / Vocación inversora	Kudeatutako ondarea* (milaka eurotan) Patrimonio gestionado* (miles de euros)	Partaide kopurua / Nº de partícipes	Batez besteko errentagarritasuna**/ Rentabilidad media**
Bermatu gabeko errentagarritasun-helburu zehatzeko IKEa / IIC con Objeto Concreto de Rentabilidad No Garantizado	1.289.601	33.885	-1,14
Funtsak guztira / Total fondos	17.603.762	1.604.504	-9,73

* Batez bestekoak.

** Denboraldiko batez besteko errentagarritasuna, IF bakoitzaren batez besteko ondarearen arabera ponderatua.

* Medias.

** Rentabilidad media ponderada por patrimonio medio de cada FI en el período.

(1): hemen sartzen dira indize bat erreplikatzeko edo erreproduzitzen duten IKEak, kotizatutako funtsak (ETF) eta bermatu gabeko errentagarritasun-helburu zehatz bat duten IKEak.

(1): incluye IIC que replican o reproducen un índice, fondos cotizados (ETF) e IIC con objetivo concreto de rentabilidad no garantizado.

2.3. Ondarearen banaketa denboraldi-itxieran (zenbatekoak milaka eurotan) /

Distribución del patrimonio al cierre del período (importes en miles de euros)

Ondarearen banaketa / Distribución del patrimonio	Oraingo denboraldiaren amaiera / Fin período actual		Aurreko denboraldiaren amaiera / Fin período anterior	
	Zenbatekoa / Importe	ondarearen gaineko / s/patrimonio	Zenbatekoa / Importe	ondarearen gaineko / s/patrimonio
(+) INBERTSIO FINANTZARIOAK / INVERSIONES FINANCIERAS	167.957	96,79	173.459	97,77
Barneko zorroa / Cartera interior	89.668	51,67	80.832	45,56
Kanpoko zorroa / Cartera exterior	78.290	45,12	92.627	52,21
Inbertsio-zorroaren interesak / Intereses de la cartera de inversión	0	0,00	0	0,00
Inbertsio zalantzarriak, berankorrek edo auzitan daudenak / Inversiones dudosas, morosas o en litigio	0	0,00	0	0,00
(+) LIKIDEZIA (DIRUZAINNTZA) / LIQUIDEZ (TESORERIA)	4.562	2,63	3.524	1,99
(+) GAINERAKOAK / RESTO	1.010	0,58	426	0,24
ONDAREA GUZTIRA / TOTAL PATRIMONIO	173.530	100,00	177.409	100,00

Oharra: Denboraldia hiruhilekoa edo seiuhilekoa izan daiteke. Inbertsio finantzarioak diru bihurtzeko balio estimatuan adierazten dira.

Nota: El período se refiere al trimestre o semestre, según sea el caso. Las inversiones financieras se informan a valor estimado de realización.

2.4. Ondare-aldakuntzaren egoera-orrria / Estado de variación patrimonial

	Batez besteko ondarearen gaineko % / % sobre patrimonio medio			Aurreko denboraldi- amaierari buruzko % aldakuntza / % variación respecto fin período anterior
	Oraingo denboraldiko aldakuntza / Variación del período actual	Aurreko denboraldiko aldakuntza / Variación del período anterior	Urteko aldakuntza metatua / Variación acumulada anual	
AURREKO DENBORALDI-AMAIERAKO ONDAREA (milaka eurotan) / PATRIMONIO FIN PERÍODO ANTERIOR (miles de euros)	177.409	147.393	177.409	
(+/-) Harpidetzak / itzulketak (garbia) / Suscripciones / reembolsos (neto)	17,32	14,28	17,32	31,15
(-) Banatutako mozkin gordinak / Beneficios brutos distribuidos	0,00	0,00	0,00	0,00
(+/-) Etekin garbiak / Rendimientos netos	-19,53	4,19	-19,53	-603,91
(+) Kudeaketako etekinak / Rendimientos de gestión	-18,83	4,93	-18,83	-513,15
(+) Interesak / Intereses	-0,01	-0,01	-0,01	58,32
(+) Dibidenduak / Dividendos	0,00	0,00	0,00	0,00
(+/-) Errenta finkoko emaitzak (diru bihurtuak edo ez) / Resultado en renta fija (realizadas o no)	0,00	0,00	0,00	0,00
(+/-) Errenta aldakorrekoko emaitzak (diru bihurtuak edo ez) / Resultados en renta variable (realizadas o no)	-2,07	2,09	-2,07	-207,31
(+/-) Gordailuetako emaitzak (diru bihurtuak edo ez) / Resultados en depósitos (realizadas o no)	0,00	0,00	0,00	0,00
(+/-) Deribatuetako emaitzak (diru bihurtuak edo ez) / Resultados en derivados (realizadas o no)	-1,56	0,67	-1,56	-352,25
(+/-) IKEetako emaitzak (diru bihurtuak edo ez) / Resultados en IIC (realizadas o no)	-15,27	2,17	-15,27	-859,59
(+/-) Bestelako emaitzak / Otros Resultados	0,08	0,00	0,08	1.678,84
(+/-) Bestelako etekinak / Otros Rendimientos	0,00	0,00	0,00	0,00
(-) Jasanarazitako gastuak / Gastos repercutidos	-0,84	-0,90	-0,84	1,69
(-) Kudeaketa-komisioa / Comisión de gestión	-0,79	-0,80	-0,79	6,76
(-) Gordailuzainaren komisioa / Comisión de depositario	-0,05	-0,05	-0,05	6,37
(-) Kanpoko zerbitzuen gastuak / Gastos por servicios exteriores	0,00	0,00	0,00	9,91
(-) Kudeaketa arrunteko bestelako gastuak / Otros gastos de gestión corriente	0,00	0,00	0,00	-0,28
(-) Jasanarazitako bestelako gastuak / Otros gastos repercutidos	0,00	-0,04	0,00	-100,00
(+) Sarrerak / Ingresos	0,15	0,16	0,15	-1,52
(+) IKEaren aldeko deskontu-komisioak / Comisiones de descuento a favor de la IIC	0,00	0,00	0,00	0,00
(+) Oстера lagatako komisioak / Comisiones retrocedidas	0,15	0,16	0,15	-1,53
(+) Bestelako sarrerak / Otros ingresos	0,00	0,00	0,00	0,00
ORAINGO DENBORALDI-AMAIERAKO ONDAREA (milaka eurotan) / PATRIMONIO FIN PERÍODO ACTUAL (miles de euros)	173.530	177.409	173.530	

Oharra: Denboraldia hiruhilekoa edo seiuhilekoa izan daiteke.

Nota: El período se refiere al trimestre o semestre, según sea el caso.

3. Inbertsio finantzarioak / Inversiones financieras

3.1. Inbertsio finantzarioak, diru bihurtzeko balio estimatuan (milaka eurotan) eta ondarearen ehunekotan, denboraldi-itxieran. /

Inversiones financieras a valor estimado de realización (en miles de euros) y en porcentaje sobre el patrimonio, al cierre del período.

Inbertsioa eta jaulkitzailearen deskripzioa / Descripción de la inversión y emisor	Dibisa Divisa	Oraingo denboraldia / Período actual		Aurreko denboraldia / Período anterior	
		Merkatuko balioa / Valor de mercado	%	Merkatuko balioa / Valor de mercado	%
Urtebetetik gorako Zor Publiko Kotizatua Guztira / Total Deuda Pública Cotizada más de 1 año		0	0,00	0	0,00
Urtebetetik beherako Zor Publiko Kotizatua Guztira / Total Deuda Pública Cotizada menos de 1 año		0	0,00	0	0,00
Urtebetetik gorako Errenta Finko Pribatu Kotizatua Guztira / Total Renta Fija Privada Cotizada más de 1 año		0	0,00	0	0,00
Urtebetetik beherako Errenta Finko Pribatu Kotizatua Guztira / Total Renta Fija Privada Cotizada menos de 1 año		0	0,00	0	0,00
ERRENTA FINKO KOTIZATUA GUZTIRA / TOTAL RENTA FIJA COTIZADA		0	0,00	0	0,00
ERRENTA FINKO KOTIZATU GABEA GUZTIRA / TOTAL RENTA FIJA NO COTIZADA		0	0,00	0	0,00
KOTIZAZIOAN ONARTZEKO DAGOEN EF GUZTIRA / TOTAL RF PENDIENTE ADMISIÓN A COTIZACIÓN		0	0,00	0	0,00

Inbertsioa eta jaulkitzailearen deskripzioa / Descripción de la inversión y emisor	Dibisa Divisa	Oraingo denboraldia / Período actual		Aurreko denboraldia / Período anterior	
		Merkatuko balioa / Valor de mercado	%	Merkatuko balioa / Valor de mercado	%
ALDI BATERAKO AKTIBO-EROSKETA GUZTIRA / TOTAL ADQUISICIÓN TEMPORAL DE ACTIVOS		9.000	5,19	6.000	3,38
ERRENTA FINKOA GUZTIRA / TOTAL RENTA FIJA		9.000	5,19	6.000	3,38
EA KOTIZATUA GUZTIRA / TOTAL RV COTIZADA		0	0,00	0	0,00
EA KOTIZATU GABEA GUZTIRA / TOTAL RV NO COTIZADA		0	0,00	0	0,00
KOTIZAZIOAN ONARTZEKO DAGOEN EA GUZTIRA / TOTAL RV PENDIENTE ADMISIÓN A COTIZACIÓN		0	0,00	0	0,00
ERRENTA ALDAKORRA GUZTIRA / TOTAL RENTA VARIABLE		0	0,00	0	0,00
IKE GUZTIRA / TOTAL IIC		80.668	46,48	74.832	42,19
GORDAILUAK GUZTIRA / TOTAL DEPÓSITOS		0	0,00	0	0,00
ARRISKU-KAPITALEKO ERAKUNDEAK + bestelakoak GUZTIRA / TOTAL ENTIDADES CAPITAL RIESGO + otros		0	0,00	0	0,00
BARNEKO INBERTSIO FINANTZARIOAK GUZTIRA / TOTAL INVERSIONES FINANCIERAS INTERIOR		89.668	51,67	80.832	45,57
Urtebetetik gorako Zor Publiko Kotizatua Guztira / Total Deuda Pública Cotizada más de 1 año		0	0,00	0	0,00
Urtebetetik beherako Zor Publiko Kotizatua Guztira / Total Deuda Pública Cotizada menos de 1 año		0	0,00	0	0,00
Urtebetetik gorako Errenta Finko Pribatu Kotizatua Guztira / Total Renta Fija Privada Cotizada más de 1 año		0	0,00	0	0,00
Urtebetetik beherako Errenta Finko Pribatu Kotizatua Guztira / Total Renta Fija Privada Cotizada menos de 1 año		0	0,00	0	0,00
ERRENTA FINKO KOTIZATUA GUZTIRA / TOTAL RENTA FIJA COTIZADA		0	0,00	0	0,00
ERRENTA FINKO KOTIZATU GABEA GUZTIRA / TOTAL RENTA FIJA NO COTIZADA		0	0,00	0	0,00
KOTIZAZIOAN ONARTZEKO DAGOEN EF GUZTIRA / TOTAL RF PENDIENTE ADMISIÓN A COTIZACIÓN		0	0,00	0	0,00
ALDI BATERAKO AKTIBO-EROSKETA GUZTIRA / TOTAL ADQUISICIÓN TEMPORAL DE ACTIVOS		0	0,00	0	0,00
ERRENTA FINKOA GUZTIRA / TOTAL RENTA FIJA		0	0,00	0	0,00
EA KOTIZATUA GUZTIRA / TOTAL RV COTIZADA		0	0,00	0	0,00
EA KOTIZATU GABEA GUZTIRA / TOTAL RV NO COTIZADA		0	0,00	0	0,00
KOTIZAZIOAN ONARTZEKO DAGOEN EA GUZTIRA / TOTAL RV PENDIENTE ADMISIÓN A COTIZACIÓN		0	0,00	0	0,00
ERRENTA ALDAKORRA GUZTIRA / TOTAL RENTA VARIABLE		0	0,00	0	0,00
IKE GUZTIRA / TOTAL IIC		78.504	45,24	92.643	52,22
GORDAILUAK GUZTIRA / TOTAL DEPÓSITOS		0	0,00	0	0,00
ARRISKU-KAPITALEKO ERAKUNDEAK + bestelakoak GUZTIRA / TOTAL ENTIDADES CAPITAL RIESGO + otros		0	0,00	0	0,00
KANPOKO INBERTSIO FINANTZARIOAK GUZTIRA / TOTAL INVERSIONES FINANCIERAS EXTERIOR		78.504	45,24	92.643	52,22
INBERTSIO FINANTZARIOAK GUZTIRA / TOTAL INVERSIONES FINANCIERAS		168.172	96,91	173.476	97,79

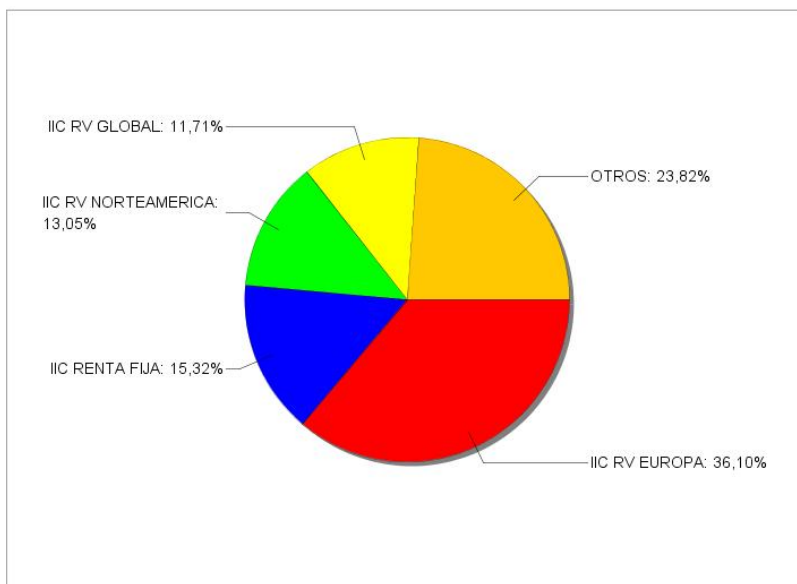
Oharra: Denboraldia hiruhilekoaren edo sei hilekoaren amaierakoa izan daiteke.

Nota: El período se refiere al final del trimestre o semestre, según sea el caso.

3.2. Inbertsio finantzarioen banaketa, denboraldi-amaieran: ondare guztiaren gaineko % /

Distribución de las inversiones financieras, al cierre del período: Porcentaje respecto al patrimonio total

Distribución Sectores



3.3. Deribatuetako eragiketak. Denboraldi-amaierako posizio irekien laburpena (milaka eurotan) /

Operativa en derivados. Resumen de las posiciones abiertas al cierre del período (en miles de euros)

Azpikoa / Subyacente	Tresna / Instrumento	Zenbateko nominal konprometitua / Importe nominal comprometido	Inbertsioaren helburua / Objetivo de la inversión
NIKKEI 225 Index	C/ Fut. FU. NIKKEI 225 SGX 220908	4.925	Inbertsio / Inversión
IN. STOXX EUROPE 600 INDEX	C/ Fut. FU. STOXX EUROPE 600 220916	4.826	Inbertsio / Inversión
IN. S&P500	C/ Fut. FU. S&P500 MINI 220916	8.743	Inbertsio / Inversión
Errenta Aldakorreko Azpikoa Guztira / Total Subyacente Renta Variable		18.495	
OBLIGAZIOAK GUZTIRA / TOTAL OBLIGACIONES		18.495	

4. Gertakari aipagarriak / Hechos relevantes

	BAI	EZ		SI	NO
a. Harpidetzak / itzulketak aldi baterako etetea		X	a. Suspensión temporal de suscripciones/reembolsos		X
b. Harpidetzak / itzulketak berriz hastea		X	b. Reanudación de suscripciones/reembolsos		X
c. Ondare-itzultze esanguratsua		X	c. Reembolso de patrimonio significativo		X
d. Ondarearen %5a baino gehiagoko zorpetzea		X	d. Endeudamiento superior al 5% del patrimonio		X
e. Erakunde kudeatzailea ordeztzea		X	e. Sustitución de la sociedad gestora		X
f. Erakunde gordailuzaina ordeztzea		X	f. Sustitución de la entidad depositaria		X
g. Erakunde kudeatzailearen kontrola aldatzea		X	g. Cambio de control de la sociedad gestora		X
h. Informazio-liburuxkako funtsezko elementuak aldatzea		X	h. Cambio en elementos esenciales del folleto informativo		X
i. Bat-egite prozesua baimentzea		X	i. Autorización del proceso de fusión		X
j. Bestelako gertakari aipagarriak		X	j. Otros hechos relevantes		X

5. Gertakari aipagarriak azaltzeko eranskina / Anexo explicativo de hechos relevantes

Ez aplikagarria

No aplicable.

6. Loturadun eragiketak eta bestelako informazioak / Operaciones vinculadas y otras informaciones

	BAI	EZ		SI	NO
a. Funttsaren ondareko partaide garrantzitsuak (% 20 baino gehiagoko partaidetza)		X	a. Participes significativos en el patrimonio del fondo (porcentaje superior al 20%)		X
b. Erreglamendu egindako aldaketa txikiak		X	b. Modificaciones de escasa relevancia en el Reglamento		X
c. Kudeatzailea eta gordailuzaina talde berekoak dira (BMLko 4. artikulua araberak)		X	c. La gestora y el depositario son del mismo grupo (según artículo 4 de la LMV)		X
d. Balore-erosketa eta -salmenta batzuetan, gordailuzaina izan da saltzailea edo eroslea, hurrenez hurren	X		d. Se han realizado operaciones de adquisición y venta de valores en los que el depositario ha actuado como vendedor o comprador, respectivamente	X	
e. Kudeatzaile edo gordailuzainaren taldeko erakunderen batek jaulkitako edo abalatuak baloreak edo tresnak erosi dira, edo horietakoren bat kolokatzailerik, aseguratzaile, zuzendari edo aholkulari gisa aritu da, edo loturadun erakundeek baloreak utzi zaizkie mailegutan		X	e. Se han adquirido valores o instrumentos financieros emitidos o avalados por alguna entidad del grupo de la gestora o depositario, o alguno de éstos ha actuado como colocador, asegurador, director o asesor, o prestado valores a entidades vinculadas		X
f. Balore edo tresna finantzarioen erosketa batzuetako kontrolerdia kudeatzailearen edo gordailuzainaren taldeko erakunde bat izan da, edo kudeatzaile berak edo taldeko beste kudeatzaile batek kudeatutako beste IKE bat		X	f. Se han adquirido valores o instrumentos financieros cuya contrapartida ha sido una entidad del grupo de la gestora o depositario, u otra IIC gestionada por la misma gestora u otra gestora del grupo		X
g. Kudeatzailearen taldeko erakunde batzuek sarrerak izan dituzte, IKEak ordaindutako komisio edo gastuengatik	X		g. Se han percibido ingresos por entidades del grupo de la gestora que tienen como origen comisiones o gastos satisfechos por la IIC	X	
h. Bestelako informazioak edo loturadun eragiketak	X		h. Otras informaciones u operaciones vinculadas	X	

7. Loturadun eragiketak eta bestelako informazioak azaltzeko eranskina / Anexo explicativo sobre operaciones vinculadas y otras informaciones

Gordailuzainak saltzaile gisa jardun duen erosketa-eragiketen zenbatekoa 798.848.984,96 euro da, %2,49 beraz.

Gordailuzainak erosle gisa jardun duen salmenta-eragiketen zenbatekoa 17.239.491,30 euro da, %0,05 beraz.

Taldeko erakundeek jasotako bitartekotza-komisioak 2.096,78 eurokoak izan dira; hau da, %0,00.

Taldeko erakundeek jasotako analisietako gastuak 29,34 euro izan dira, hau da, %0,00

Funttsak euro-zenbatekoak lotutako beste operazio batzuk egin ditu 87.039,17 eurokoa izan da; hau da, %0,00

Eragiketa errepikakorrek edo garrantzia apaleko eragiketak egin dira (baimentze-prozesu sinplifikatuaren bitartez).

Oharra: Zerrendan ageri diren eragiketen epea txostenari dagokiona da, eta erreferentzia-epean IKEak izan duen batez besteko ondareari buruzkoak dira portzentajeak.

El importe de las operaciones de compra en las que el depositario ha actuado como vendedor es 798.848.984,96 euros, suponiendo un 2,49%.

El importe de las operaciones de venta en las que el depositario ha actuado como comprador es 17.239.491,30 euros, suponiendo un 0,05%.

Las comisiones de intermediación percibidas por entidades del grupo han sido de 2.096,78 euros, lo que supone un 0,00%.

Los gastos de análisis percibidos por entidades del grupo han sido 29,34 euros, lo que supone un 0,00%.

El fondo ha realizado otras operaciones vinculadas por importe de 87.039,17 euros, suponiendo un 0,00%.

Además, se han realizado operaciones repetitivas o de escasa relevancia (sometidas a un proceso de autorización simplificado).

Nota: El período de las operaciones relacionadas corresponde al del Informe, y los porcentajes se refieren al Patrimonio Medio de la IIC en el período de referencia.

8. CNMVk eskatutako informazioa eta oharra / Información y advertencias a instancia de la CNMV

Ez aplikagarria.

No aplicable.

9. Aldizkako txostena azaltzeko eranskina / Anexo explicativo del informe periódico

I. MERKATUEN EGOERA ETA FUNTSAREN BILAKAERA.

a) Kudeatzailearen/sozietatearen ikuspegia merkatuen egoerari buruz.

Urteko lehen seihilekoan ziurgabetasuna handiagoa izan da ingurune makroekonomikoan. Inflazio maila handiak eta banku zentralen jarduketak murriztaileek hazkunde ekonomikoan dituzten ondorioei buruzko kezkek inbertitzaileen arreta bereganatu dute seihilekoan zehar. Errusiak Ukraina inbaditu izanaren eta horrek lehengai batzuen prezioan izan duen eraginaren ondorioz, inflazioaren datuak hamarkada askoan herrialde askotan ikusi ez ziren mailetara igo dira.

Testuinguru honetan, banku zentralak prezioen igoerari aurre egiteko erabakia hartu dute. Horrela, FEDek eta BoEk aurrea hartu dute eta garrantzi desberdineko interes tasen igoerak errepikatu dituzte (FEDek 75 op-ara artekoa egin du igoera bakarrean) eta aurreratu dute ildo horretatik jarraituko dutela datozen hilabeteetan. EBZk, bestalde, pizgarri monetarioak amaituko direla iragarri du eta ekitaldi honetan interes tasen igoerak izango direla adierazi du; hala, lehen mugimendua uztailean egin du. Banku zentralen oldarkortasun horrek eztabaida piztu du inbertitzaileen artean ekonomiek hazkunde ekonomikoari eustea edo atzeraldian sartzea lortuko ote duten.

Merkatu finantzarioen bilakaerara pasatuta, arriskuko aktiboen eremuan, seihilekoa negatiboa izan da horientzat. Horrela, epealdian, errenta aldakorrek indize nagusiek portaera negatiboarekin amaitu dute (S&P-500 -% 20,58, Nasdaq-100 -% 29,51, Eurostoxx-50 -% 19,62, Ibex-35 -% 7,06, MSCI Emerging -% 18,78).

Errenta finakoari lotutako arrisku aktiboei dagokionez, portaera negatiboa izan da, halaber. Horrela, zor korporatiboak okerrera egin du epealdian (338 op-ko narriadura Xover indizean), baita Europako zor periferikoak (Espainiak 10 urterako bere zor diferentzian Alemaniarekiko 35 op hobetu du, Italiak 58 op egin du okerrera) eta zor emergenteak ere (129 op-ko zabaltzea EMBI indizean).

Zor publikoari dagokionez, kurben mugimendua nabarmenki goranzkoa izan da eta epealdia interes tasen igoera handi batekin itxi da. Horrela, 10 urterako bonuan, alde amerikarreko BETA 150 op igo da % 3,01eko mailara arte; aldiz, alde alemaniarrean, igoera 151 op-koa izan da, eta epealdia positiboan itxi da (+% 1,34). Aipatu behar da, halaber, kurbaren bitarte laburretan ikusitako igoera handia, bereziki, AEBn (2 urteko bitartea, 222 op-ko igoera), FEDen aipatutako agresibitate handiagor horri erantzunez.

Azkenik, dibisei dagokionez, FEDek interes tasen igoeren mugimenduetan izandako oldarkortasun handiagor horrengatik dolarrak bilakaera hobe izan du gainerako dibisekin alderatuta (+% 7,79 euroaren aldean, +% 17,94 yenaren aldean). Dolarra babes aktiboa izan da, eta horrek ere azaltzen du mugimendu hori.

b) Hartutako inbertsio erabaki orokorrak

Zorroaren posizionamendua zantzu defentsiboagoa hartuz joan da epealdian zehar, aurrez aipatutako ziurgabetasunaren areagotzeari erantzuteko. Horrela, errenta aldakorrari dagokionez, inbertsio maila murriztu da areagotuz, era berean, defentsiboagoak diren segmentu horiekiko esposizioa (dibidendu zantzu).

c) Erreferentzia indizea.

Seihileko honetan funtsaren errentagarritasuna (hiru klaseak) txikiagoa izan da urtebeterako Altxorraren letrak lortutakoa (-% 0,79) baino. EA funtsen beheakada faktorerik nabarmenena izan da bilakaera txar horretan.

d) Ondarearen, partaideen, errentagarritasunaren eta IKEn gastuen bilakaera.

Epealdi honetan funtsaren partaide kopurua 12.975etik 15.617ra pasatu da, 14.481 klase estandarrekoak dira, 721 estra klasekoak eta 415 plus klasekoak. Halaber, funtsaren ondarea 3.879 mila euro murriztu da, eta epealdiaren amaieran 173.530 mila eurokoa da ondarea; 97.059 mila euro klase estandarrekoak dira, 25.322 mila euro estra klasekoak eta 51.149 mila euro plus klasekoak.

Epealdiko errentagarritasun garbia -% 17,77koa izan da klase estandarrean, -% 17,71koa estra klasean eta -% 17,59koa plus klasean.

Egindako gastuek % 1,07ko eragina izan dute klase estandarren errentagarritasunean (funtsaren zuzeneko gastuak % 0,92koak dira eta beste IKE batzuetan inbertitzeagatik % 0,15eko gastu gehigarria dagokio), % 1,00eko estra klasean (funtsaren zuzeneko gastuak % 0,84koak dira eta beste IKE batzuetan inbertitzeagatik % 0,16ko gastu gehigarria dagokio) eta % 0,85eko plus klasean (funtsaren zuzeneko gastuak % 0,69koak dira eta beste IKE batzuetan inbertitzeagatik % 0,16ko gastu gehigarria dagokio).

e) Funtsaren errendimendua kudeatzailearen gainerako funtsekin alderatuta.

Hiru klaseen errentagarritasuna txikiagoa izan da kudeatzailearen batez bestekoa baino (-% 9,73). Funtsaren inbertsio bokazio espezifikoak da errentagarritasun diferentzia horren arrazoia.

2. INBERTSIOEI BURUZKO INFORMAZIOA.

a) Epealdian egindako inbertsio zehatzak.

Nabarmenena funts hauen erosketak izan da: AMUNDI EU EQ.VALUE J2 EUR C, KUTXABANK BOLSA EEUU CLASE CARTERA eta KUTXABANK DIVIDENDO CLASE CARTERA.

b) Baloreen mailegu operatiba.

E/A

c) Operatiba deribatuetan eta aktiboak aldi baterako eskuratzea.

Tresna deribatuetan erabili dira zorroa modu eraginkorragoan kudeatzeko. Horren emaitzak ondare aldaketan egoera orrian islatzen dira.

Tresna Deribatuetan irekitako posizioen helburua Stoxx-600 Europe, S&P-500 eta Nikkei-225 indizeekiko esposizioa irabaztea da; batez besteko palanka efektua % 45,18koa da.

d) Inbertsioei buruzko bestelako informazioa.

Ekainaren 30ean, IKEtako inbertsioa ondarearen % 91,73koa da, eta portzentaje esanguratsu bat (+% 5) Invesco, Amundi, Fidelity, Ishares eta Kutxabank Gestión-ek kudeatutako IKEtakoa.

3. ERRENTAGARRITASUN HELBURU ZEHATZAREN BILAKAERA.

E/A

4. FUNTSAK BERE GAIN HARTUTAKO ARRISKUA.

Hiru klaseen arrisku maila, hegakortasunaren bidez neurtua, % 17,16koa da epealdiaren amaieran, eta urtebeterako altxorraren letrena, berriz, % 0,52koa.

5. ESKUBIDE POLITIKOAK BALIATZEA.

E/A

6. CNMV INFORMAZIOA ETA OHARRAK.

E/A

7. FUNTS SOLIDARIOAREN ERAKUNDE ONURADUNAK ETA HORIEI EMANDAKO ZENBATEKOA.

E/A

8. ANALISI ZERBITZUTIK ERATORRITAKO KOSTUAK.

E/A

9. HELBURU BEREZIKO BANAKETAK (SIDE POCKETS).

E/A

10. MERKATU IKUSPEGIAK ETA FUNTSAREN AURREIKUSTEKO MODUKO JARDUKETA.

Prezio igoerei erantzuteko banku zentralak duten jarduketari buruzko ziurgabetasunak nagusi izaten jarraituko du hurrengo hilabeteetako merkatu finantzarioen gaurkotasunean. Hori guztia gertatu da non Errusiak Ukraina inbaditzeak jarduera ekonomikoari eragin dion, lehengaien prezioan izandako ondorioengatik. Ildo horretan, eta dagoen ziurgabetasuna dela eta, zaila da funtsaren etorkizuneko ikuspegia eta mugimenduak irudikatzea. Hala ere, aurretik aipatu dugun bezala, zorroaren eraikuntzak hainbat estilo konbinatu beharko litzuzke (dibidendua, balorea, hazkundera), dagoen hegakortasun handia murrizteko. Esposizio globalak zuhurra izaten segi beharko luke.

1. SITUACION DE LOS MERCADOS Y EVOLUCIÓN DEL FONDO.

a) *Visión de la gestora/sociedad sobre la situación de los mercados.*

El primer semestre del año ha estado dominado por una mayor incertidumbre en el entorno macroeconómico. Los elevados niveles de inflación y la preocupación por las consecuencias en el crecimiento económico de las actuaciones restrictivas de los bancos centrales, han centrado la atención de los inversores durante el semestre. La invasión de Ucrania por parte de Rusia y su impacto en el precio de algunas materias primas, ha contribuido a elevar los datos de inflación a cotas no vistas en décadas en numerosos países.

En este entorno, los bancos centrales se han mostrado determinados a combatir el alza de los precios a toda costa. Así, la Fed y el BoE han tomado la delantera y han acometido repetidas subidas de tipos de diferente magnitud (hasta 75 pb en una misma subida por parte de la Fed) y han anticipado que continuarán con dicha senda en los próximos meses. El BCE por su parte, ha adelantado el fin de los estímulos monetarios y ha anunciado subidas de tipos para este ejercicio, iniciando el primer movimiento en el mes de julio. Esta agresividad de los bancos centrales ha abierto el debate entre los inversores sobre si las economías lograrán mantener el crecimiento económico o entrarán en recesión.

Pasando a la evolución de los mercados financieros, en el ámbito de los activos de riesgo, el semestre ha resultado negativo para los mismos. Así, en el conjunto del período, los índices principales de renta variable han terminado con comportamiento negativo (S&P-500 -20,58%, Nasdaq-100 -29,51%, Eurostoxx-50 -19,62%, Ibex-35 -7,06%, MSCI Emerging -18,78%).

En cuanto a los activos de riesgo ligados a la renta fija, el comportamiento también ha sido negativo en su conjunto. Así, la deuda corporativa ha empeorado en el período (338 pb de ampliación en el índice Xover), al igual que la deuda periférica europea (España amplía en 35 pb su diferencial de deuda a 10 años contra Alemania, Italia empeora de 58 pb) y la deuda emergente (129 pb de ampliación en el índice EMBI).

En cuanto a la deuda pública, el movimiento de las curvas ha sido claramente al alza y el período se salda con un notable repunte de tipos. Así, en el bono a 10 años, la TIR de la parte americana ha repuntado en 150 pb hasta niveles de 3,01% mientras que en la parte alemana, el repunte ha sido de 151 pb, cerrando el período en terreno positivo (+1,34%). Cabe reseñar también la fuerte subida vista en los tramos cortos de la curva, especialmente en EE.UU. (tramo 2 años, repunte de 222 pb), en respuesta a la citada mayor agresividad de la FED.

Por último, a nivel de divisas, la mayor agresividad de la Fed en los movimientos de subidas de tipos ha provocado una mejor evolución del dólar frente al resto de divisas (+7,79% frente al euro, +17,94% frente al yen). El carácter de activo refugio del dólar también explica parte de este movimiento.

b) *Decisiones generales de inversión adoptadas.*

El posicionamiento de la cartera ha ido adoptando un sesgo más defensivo a lo largo del período, en respuesta al incremento de incertidumbre comentado previamente. Así, en la parte de renta variable, se ha reducido el nivel de inversión, incrementando, a su vez, la exposición a aquellos segmentos más defensivos (sesgo dividendo).

c) *Índice de referencia.*

La rentabilidad del fondo en el semestre (las tres clases) ha sido inferior a la de la Letra del Tesoro a año que ha sido del -0,79%. La caída de los fondos de RV ha sido el factor más relevante en dicha peor evolución.

d) *Evolución del Patrimonio, participes, rentabilidad y gastos de la IIC.*

En este período, el número de participes del fondo ha pasado de 12.975 a 15.617, correspondiendo 14.481 a la clase estándar, 721 a la clase extra y 415 a la clase plus. Asimismo, el patrimonio del fondo ha disminuido en 3.879 miles de euros, siendo el patrimonio al final del período de 173.530 miles de euros, correspondiendo 97.059 miles de euros a la clase estándar, 25.322 miles de euros a la clase extra y 51.149 miles de euros a la clase plus.

La rentabilidad neta en el período ha sido del -17,77% para la clase estándar, del -17,71% para la clase extra y del -17,59% para la clase plus.

Los gastos incurridos han supuesto un impacto en la rentabilidad de un 1,07% (los gastos directos del fondo son del 0,92% y por la inversión en otras IIC le corresponde un gasto adicional del 0,15%) para la clase estándar, un 1,00% (los gastos directos del fondo son del 0,84% y por la inversión en otras IIC le corresponde un gasto adicional del 0,16%) para la clase extra y de un 0,85% (los gastos directos del fondo son del 0,69% y por la inversión en otras IIC le corresponde un gasto adicional del 0,16%) para la clase plus.

e) *Rendimiento del fondo en comparación con el resto de fondos de la gestora.*

La rentabilidad de las tres clases ha sido inferior a la de la media de la gestora (-9,73%). La diferencia de rentabilidad se explica por la vocación inversora específica del fondo.

2. INFORMACION SOBRE LAS INVERSIONES.

a) *Inversiones concretas realizadas durante el período.*

Lo más destacable ha sido la compra de los fondos AMUNDI EU EQ VALUE J2 EUR C, KUTXABANK BOLSA EEUU CLASE CARTERA y KUTXABANK DIVIDENDO CLASE CARTERA.

b) *Operativa de préstamo de valores.*

N/A

c) *Operativa en derivados y adquisición temporal de activos.*

Se han empleado instrumentos derivados con el objeto de gestionar de forma más eficaz la cartera, cuyos resultados se reflejan en el Estado de variación patrimonial.

El objetivo de las posiciones abiertas en Instrumentos Derivados es ganar exposición a los índices Stoxx-600 Europe, S&P-500 y Nikkei-225, siendo su grado de apalancamiento medio del 45,18%.

d) *Otra información sobre inversiones.*

A 30 de junio, la inversión en IIC es del 91,73% sobre el patrimonio, representando un porcentaje significativo (+5%) las gestionadas por Invesco, Amundi, Fidelity, Ishares y Kutxabank Gestión.

3. EVOLUCION DEL OBJETIVO CONCRETO DE RENTABILIDAD.

N/A

4. RIESGO ASUMIDO POR EL FONDO.

El nivel de riesgo de las tres clases, medido por la volatilidad, es a cierre del periodo de 17,16% frente al 0,52% de la Letra Tesoro a un año.

5. EJERCICIO DERECHOS POLITICOS.

N/A

6. INFORMACION Y ADVERTENCIAS CNMV.

N/A

7. ENTIDADES BENEFICIARIAS DEL FONDO SOLIDARIO E IMPORTE CEDIDO A LAS MISMAS.

N/A

8. COSTES DERIVADOS DEL SERVICIO DE ANALISIS.

N/A

9. COMPARTIMENTOS DE PROPOSITO ESPECIAL (SIDE POCKETS).

N/A

10. PERSPECTIVAS DE MERCADO Y ACTUACION PREVISIBLE DEL FONDO.

La incertidumbre sobre la actuación de los Bancos Centrales en respuesta al alza de precios seguirá dominando la actualidad de los mercados financieros en los próximos meses. Todo ello, en un entorno donde la actividad económica se ha visto adicionalmente afectada por el efecto en el precio de las materias primas de la invasión de Ucrania por parte de Rusia. En este sentido, y dada la incertidumbre existente, es difícil visualizar las perspectivas y movimientos futuros del fondo. No obstante, al igual que hemos resaltado en comentarios anteriores, la construcción de cartera debería combinar diferentes estilos sectoriales (dividendo, valor, crecimiento), a fin de mitigar la existente elevada volatilidad. La exposición global debería seguir siendo cauta.

10. Ordainketa-politikari buruzko informazioa / Información de la Política de Remuneración

IKEaren urteko txostenean agertuko da ordainketa-politikari buruzko informazioa, araudiak ezartzen duen moduan.

En el informe anual de la IIC se recogerá la información relativa a la política de remuneración tal y como se establece en la normativa.

11. Erregelamenduari buruzko informazioa / Información del Reglamento

Aldi horretan, zor publikoaren inguruan aldi bereko eragiketak egin dira, funtsaren likidezia kudeatzeko 789.470.000,00 euro eskudirutan eta guztizko -16.531,19 euroko etekinarekin.

Aldi horretan, zor publikoaren inguruan aldi bereko eragiketak egin dira, egun bateko iraingitze datarekin, CECABANK, S.A.-ren kontrapartearekin, IKE-aren likidezia kudeatzeko 762.470.000,00 euro eskudirutan eta guztizko -15.303,41 euroko etekinarekin.

Aldiaren bukaeran, zor publikoaren inguruan aldi bereko eragiketak egin dira CECABANK, S.A. kontrapartearekin, egun bateko eta aste bateko iraupenekoak, IKE likidezia kudeatzeko 9.000.000,00 euro eskudirutan eta guztizko -130,00 euroko etekinarekin.

Aldi horretan, zor publikoaren inguruan aldi bereko eragiketak egin dira CECABANK, S.A. kontrapartearekin, egun bateko eta aste bateko iraupenekoak, IKE likidezia kudeatzeko 18.000.000,00 euro eskudirutan eta guztizko -1.097,78 euroko etekinarekin.

Durante el período se han realizado operaciones de simultáneas sobre deuda pública para la gestión de la liquidez del fondo por un importe efectivo total de 789.470.000,00 euros y un rendimiento total de -16.531,19 euros.

Durante el período se han realizado operaciones de simultáneas con un vencimiento a un día, sobre deuda pública, con la contraparte CECABANK, S.A. para la gestión de la liquidez de la IIC por un importe efectivo total de 762.470.000,00 euros y un rendimiento total de -15.303,41 euros.

A cierre del período se han realizado operaciones de simultáneas con un vencimiento entre un día y una semana, sobre deuda pública, con la contraparte CECABANK, S.A. para la gestión de la liquidez de la IIC por un importe efectivo total de 9.000.000,00 euros y un rendimiento total de -130,00 euros.

Durante el período se han realizado operaciones de simultáneas con un vencimiento entre un día y una semana, sobre deuda pública, con la contraparte CECABANK, S.A. para la gestión de la liquidez de la IIC por un importe efectivo total de 18.000.000,00 euros y un rendimiento total de -1.097,78 euros.