

KUTXABANK RF OBJETIVO SOSTENIBLE, FI

2023ko lehen seiheleko txosten osoa / Informe completo del primer semestre de 2023

Kudeatzailea / Gestora:
KUTXABANK GESTION, SGIIC, S.A.U.

Gordailuzaina / Depositario:
CECABANK, S.A.

Funtsa konpartimentu / Fondo por compartimentos: Ez / No

Partaideek eskura dute inbertsio-zorroaren xehetasunak agertzen diren txosten oso bat, doan eska daitekeena Euskadiko Plaza, 5, 27º, 4 48009 - Bilbo Bizkaia, helbidean edo posta elektronikoz kutxabank.gestion@kutxabankgestion.es helbidera idatzita; gainera, CNMVko Erregistroetan ere kontsulta daiteke eta baita telematikoki ere, helbide honetan: <http://www.kutxabankgestion.es>.

Existe a disposición de los partícipes un informe completo, que contiene el detalle de la cartera de inversiones y que puede solicitarse gratuitamente en Plaza de Euskadi, 5, 27º, 4 48009 - Bilbao Bizkaia, o mediante correo electrónico en kutxabank.gestion@kutxabankgestion.es, pudiendo ser consultados en los Registros de la CNMV, y por medios telemáticos en <http://www.kutxabankgestion.es>.

Erakunde Kudeatzaileak hemen erantzungo die kudeatutako inbertsio kolektiboko funtsei buruz bezeroek egiten dituzten kontsultei:

La Entidad Gestora atenderá las consultas de los clientes, relacionadas con las IIC gestionadas en:

Helbidea / Dirección: Plaza de Euskadi, 5, 27º, 4 48009 - Bilbao Bizkaia

Helbide elektronikoa / Correo electrónico: kutxabank.gestion@kutxabankgestion.es

Telefonoa / Teléfono: 944017031

Era berean, kexei eta erreklamazioei erantzuteko bezeroarentzako arreta saila edo zerbitzua ere badauka. CNMVk Inbertsiogilearentzako Arreta Bulegoa ere badu (902 149 200, helb. el.: inversores@cnmv.es).

Asimismo cuenta con un departamento o servicio de atención al cliente encargado de resolver las quejas y reclamaciones. La CNMV también pone a su disposición la Oficina de Atención al Inversor (902 149 200, e-mail: inversores@cnmv.es).

I. INBERTSIO-POLITIKA ETA IZENDATUTAKO DIBISA / POLÍTICA DE INVERSIÓN Y DIVISA DE DENOMINACIÓN

Kategoria / Categoría

Funtsa mota / Tipo Fondo: Beste batzuk / Otros

Inbertsio-bokazioa / Vocación inversora: Errenta Finkoa Eurotan / Renta Fija Euro

Arrisku-profila / Perfil de riesgo: 2 1-etik 7-rako eskalan / 2 en una escala del 1 al 7

Azalpen orokorra / Descripción general

Funtsak inbertsio jasangarriak (2019/2088 Erregelamenduko (EB) 9. artikulua) ditu helburutzat eta bere zorroa ingurumen eta gizarte inpaktu positiboko irizpideak jarraituz egongo da inbertitua. Osoko inbertsioaren % 100 errenta finkoan, publikoa edo pribatua (diru-merkatuko gordailu eta tresna likidoak barne, kotizatuak edo ez kotizatuak) inbertitzen du, jaulkitzaile edo merkatuaren araberako predeterminaziorik gabe, osoa gorabidean dauden herrialdeetan inbertitzeko aukeraz. Errenta finkoaren barnean, nagusiki bonu berde eta iraunkorretan inbertitzen da, eta baita jasangarritasunarekin lotutako bonu sozial edota bonu lotuetan ere.

Aktiboek % 70ean kreditu-kalitate handia (gutxieneko ratinga A-) eta ertaina (BBB+ eta BBB- arteko ratinga) izango dute edo une bakoitzean Espainiako Erreinuaren berdina dena baxuagoa balitz, eta % 30era artekoa kalitate apalean (BBB- azpitiko ratinga), ez kalifikatueta % 5 barne; horrek eragin negatiboa izan dezake funtsaren likidezian. Ratinga bat-batean jaitsiz gero, funtsak aipatutako kreditu-kalitatearen azpitiko aktiboak mantendu ahal izango ditu, ondarearen % 10era arte.

Funtseko zorroaren batez besteko iraupena: 2 eta 8 urte, egoeraren araberako salbuespenekin.

Gehienez osoko inbertsioaren % 10 dibisa-arriskuan.

% 10 arte Kudeatzailearen taldeko (edo ez) jasangarriak diren errenta finkoko (aktibo egokia) finantza arloko IKE erakundeetan inbertitu ahal izango duzu (9. art.), harmonizatuak izan zein ez, baldin eta helburuarekin lerrokatuta badaude.

Funtsak 2009/65/EB Zuzentarauaren betekizunak betetzen ditu.

El Fondo tiene como objetivo inversiones sostenibles (art. 9 Reglamento (UE) 2019/2088) y su cartera estará invertida siguiendo criterios de impacto positivo medioambiental y también social. Invierte el 100% de la exposición total en renta fija, pública o privada, (incluyendo depósitos e instrumentos del mercado monetario cotizados o no, líquidos), sin predeterminación por emisor o mercado, pudiendo invertir la totalidad en países emergentes. Dentro de la renta fija, se invierte principalmente en bonos verdes y sostenibles, así como sociales y/o bonos vinculados a la sostenibilidad.

Los activos tendrán en un 70% calidad crediticia alta (rating mínimo A-) y media (rating entre BBB+ y BBB-) o igual al del Reino de España en cada momento, si fuera inferior, y hasta un 30% en baja calidad (rating inferior a BBB-), incluyendo 5% en no calificados, lo que puede influir negativamente en la liquidez del fondo. En el caso de bajada sobrevenida de rating, el fondo podrá mantener, hasta el 10% del patrimonio, activos con calidad crediticia inferior a la mencionada.

Duración media de la cartera del fondo: entre 2 y 8 años, salvo excepciones coyunturales.

Máximo 10% de exposición total en riesgo divisa.

Podrá invertir hasta 10% en IIC financieras de renta fija (activo apto) que sean sostenibles (art. 9), armonizadas o no, del grupo o no de la Gestora, alineadas con objetivo.

El fondo cumple con los requisitos de la Directiva 2009/65/CE.

Tresna deribatuetao eragiketak / Operativa en instrumentos derivados

Epealdi honetan funtsak ez du eragiketarik egin tresna deribatuekin.

El fondo no ha realizado operaciones en instrumentos derivados en el periodo.

Funtsaren inbertsio-politikari buruzko informazio zehatzagoa bere informazio-txostenean aurkitu daiteke / Una información más detallada sobre la política de inversión del fondo se puede encontrar en su folleto informativo.

Izendatutako dibisa / Divisa de denominación

EUR

2. DATU EKONOMIKOAK / DATOS ECONÓMICOS

	Oraingo denboraldia / Período actual	Aurreko denboraldia / Período anterior	Aurten / Año actual	2022. urtea / Año 2022
Zorroaren errotazio-indizea (%) / Índice de rotación de la cartera (%)	1,34	1,34		
Likideziaren batez besteko errentagarritasuna (% urtekotua) / Rentabilidad media de la liquidez (% anualizado)	1,76	1,76		

Oharra: Denboraldia hiruhilekoa edo seihelekoa izan daiteke. Inbertsio kolektiboko erakundearen likidazio-balioa ez bada egunero erabakitzen, datu hau eta ondarearena erabigarri dauden azken datuetatik hartuko dira. Nota: El periodo se refiere al trimestre o semestre, según sea el caso. En el caso de IIC cuyo valor liquidativo no se determine diariamente, este dato y el de patrimonio se refieren a los últimos disponibles.

2.1. Datu orokorrak / Datos generales

KLASEA / CLASE	Partaidetza kopurua / N° de participaciones		Partaide kopurua / N° de partícipes		Dibisa Divisa	Partaidetza banatutako prestazio gordina / Beneficios brutos distribuidos por participación		Gutxieneko inbertsioa / Inversión mínima	Dibidenduak banatu / Distribuye dividendos
	Oraingo denboraldia / Período actual	Aurreko denboraldia / Período anterior	Oraingo denboraldia / Período actual	Aurreko denboraldia / Período anterior		Oraingo denboraldia / Período actual	Aurreko denboraldia / Período anterior		
CLASE CARTERA	52.914.508,00		92.397,00		EUR	0,00		I	NO
CLASE ESTANDAR	25.535,12		20,00		EUR	0,00		I	NO

Ondarea (milaka) / Patrimonio (en miles)

KLASEA / CLASE	Dibisa Divisa	Oraingo denboraldiaren amaiera / Fin período actual	2022	2021	2020
CLASE CARTERA	EUR	316.160			
CLASE ESTANDAR	EUR	152			

Parte-hartzearen likidazio-balioa (*) / Valor liquidativo de la participación (*)

KLASEA / CLASE	Dibisa Divisa	Oraingo denboraldiaren amaiera / Fin período actual	2022	2021	2020
CLASE CARTERA	EUR	5.9749			
CLASE ESTANDAR	EUR	5.9643			

Liquidazio-balioan (eta, beraz, errentagarritasunean) ez da sartzen emaitzaren gaineko komisioagatik partaideari egindako karguaren eragina. El valor liquidativo y, por tanto, su rentabilidad no recogen el efecto derivado del cargo individual al partícipe de la comisión de gestión sobre resultados.

Epealdian aplikatutako komisioak, batez besteko ondareari buruz (milaka) / Comisiones aplicadas en el período, sobre patrimonio medio (en miles)

KLASEA / CLASE	Imputazio sistema / Sistema imputación	Kudeaketa-komisioa / Comisión de gestión						Gordailuzainaren komisioa / Comisión de depositario			
		Efektiboki kobratutako % / % efectivamente cobrado						Kalkulu - oinarria / Base de cálculo	Efektiboki kobratutako % / % efectivamente cobrado		Kalkulu - oinarria / Base de cálculo
		Denboraldian / Período			Metatua / Acumulada				Denboraldian / Período	Metatua / Acumulada	
		ondarearen gaineko / s/patrimonio	s/Emaitzak - s/resultados	Guztira / Total	s/patrimonio	s/Emaitzak - s/resultados	Guztira / Total				
CLASE CARTERA	Al Fondo	0,22	0,00	0,22	0,22	0,00	0,22	Patrimonio	0,03	0,03	Ondarea / Patrimonio
CLASE ESTANDAR	Al Fondo	0,35	0,00	0,35	0,35	0,00	0,35	Patrimonio	0,02	0,02	Ondarea / Patrimonio

2.2. Portaera / Comportamiento

A) Indibiduala / Individual CLASE CARTERA Divisa / Dibisa EUR

Errentagarritasuna (% urtekotu gabea) / Rentabilidad (% sin anualizar)

	Metatua Aurten / Acumulado Año actual	Hiruhilekoa / Trimestral			Urtekoa / Anual				
		Azken hiruh. (0) / Último Tri. (0)	1. hiruh. / Trim. 1	2. hiruh. / Trim. 2	3. hiruh. / Trim. 3	2022	2021	2020	2018
IKE errentagarritasuna / Rentabilidad IIC									

Liquidazio-balioan (eta, beraz, errentagarritasunean) ez da sartzen emaitzaren gaineko komisioagatik partaideari egindako karguaren eragina. El valor liquidativo y, por tanto, su rentabilidad no recogen el efecto derivado del cargo individual al partícipe de la comisión de gestión sobre resultados.

Muturreko errentagarritasunak (i) / Rentabilidades extremas (i)	Oraingo hiruhilekoa / Trimestre Actual		Azken urtekoa / Último año		Azken 3 urteetako / Últimos 3 años	
	%	Data / Fecha	%	Data / Fecha	%	Data / Fecha
Errentagarritasun txikiena (%) / Rentabilidad mínima (%)						
Errentagarritasun handiena (%) / Rentabilidad máxima (%)						

(i) Eskatutako denboraldian antzintasun minimo bat duten klaseei buruzko informazioa emango da, eta haien inbertsio-bokazioa aldatu ez bada, betiere. Elkarran segidako bi likidazio-balioen artean izandako errentagarritasun handienak eta txikiak adierazten dira.

Liquidazio-balioa egunero kalkulatzen da. Kontuan izan, aurretik errentagarritasuna izateak ez duela esan nahi etorkizunean errentagarritasuna izango denik. Denboraldian zehar inbertsio-politika homogeneoa mantendu bada bakarrik adierazten da.

(j) Sólo se informa para las clases con una antigüedad mínima del periodo solicitado y siempre que no se haya modificado su vocación inversora.

Se refiere a las rentabilidades máximas y mínimas entre dos valores liquidativos consecutivos.

La periodicidad de cálculo del valor liquidativo es diaria. Recuerde que rentabilidades pasadas no presuponen rentabilidades futuras. Sólo se informa si se ha mantenido una política de inversión homogénea en el periodo.

Arrisku-neurriak (%) / Medidas de riesgo (%)

Hegazkortasuna (ii) / Volatilidad (ii) de:	Metatua Aurten / Acumulado Año actual	Hiruhilekoa / Trimestral			Urtekoa / Anual				
		Azken hiruh. (0) / Último Tri. (0)	1. hiruh. / Trim. 1	2. hiruh. / Trim. 2	3. hiruh. / Trim. 3	2022	2021	2020	2018
Liquidazio-balioa / Valor liquidativo		0,00							
Ibex		-35							

Liquidazio-balioa / Valor liquidativo
Ibex -35

Arrisku-neurriak (%) / Medidas de riesgo (%)

Hegazkortasuna (ii) / Volatilidad (ii) de:	Metatua Aurten / Acumulado Año actual	Hiruhilekoa / Trimestral			Urtekoa / Anual			
		Azken hiruh. (0) / Último Tri. (0)	1. hiruh. / Trim. 1	2. hiruh. / Trim. 2	3. hiruh. / Trim. 3	2022	2021	2020

urte | Altxorraren Letrak / Letra Tesoro | año 0,00

Likidazio-balioaren VaR historikoa (iii) / VaR histórico del valor liquidativo (iii)

(ii) Hegazkortasun historikoa: Balore batek denboraldi batean daukan arriskua adierazten du; hegazkortasun handiagoak arrisku handiagoa esan nahi du. Konparazioa egiteko, hainbat erreferentziaren hegazkortasuna eskaintzen da. Inbertsio-politika homogeneoko denboraldietako hegazkortasuna bakarrik adierazten da.
 (iii) Likidazio-balioaren VaR historikoa: Gehienez gal daitekeena adierazten du, % 99ko konfiantza-mailarekin, hilabeteko epean, inbertsio kolektiboko erakundearen azken 5 urteetako portaera errepikatuko balitz. Datua erreferentziako denboraldiaren amaierakoa da.
 (ii) Volatilidad histórica: Indica el riesgo de un valor en un periodo, a mayor volatilidad mayor riesgo. A modo comparativo se ofrece la volatilidad de distintas referencias. Sólo se informa de la volatilidad para los periodos con política de inversión homogénea.
 (iii) VaR histórico del valor liquidativo: Indica lo máximo que se puede perder, con un nivel de confianza del 99% en el plazo de 1 mes, si se repitiese el comportamiento de la IIC de los últimos 5 años. El dato es a finales del periodo de referencia.

Gastuak (ondarearen batez bestekoaren gaineko %) / Gastos (% s / patrimonio medio)

Gastuen rarioa guztira (iv) / Ratio total de gastos (iv)	Metatua Aurten / Acumulado Año actual	Hiruhilekoa / Trimestral			Urtekoa / Anual			
		Azken hiruh. (0) / Último Tri. (0)	1. hiruh. / Trim. 1	2. hiruh. / Trim. 2	3. hiruh. / Trim. 3	2022	2021	2020

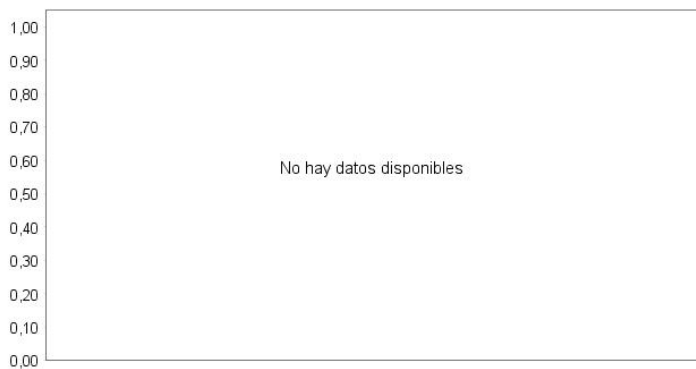
0,26 0,13 0,12

(iv) Erreferentziako epealdian izandako zuzeneko gastu guztiak sartuta: ondarearen gaineko kudeaketa-komisioa, gordailuzainaren komisioa, auditoria, banku-zerbitzuak (finantzaketa-gastuak izan ezik) eta kudeaketa korronteko bestelako gastuak, epealdiko batez besteko ondarearen portzentajearen adierazita. Ondarearen % 10 baino gehiago beste IKE batzuetan inbertitzen duten funtsak/konpartimentuak direnean, harpidetza eta errenbolsoko komisioak sartzen dira. Ratio honetan ez da sartzen emaitzen gaineko kudeaketa-komisioa eta ezta balore-saleroketaren transakzio-kostuak ere.
 (iv) Incluye los gastos directos soportados en el periodo de referencia: comisión de gestión sobre patrimonio, comisión de depositario, auditoría, servicios bancarios (salvo gastos de financiación), y resto de gastos de gestión corriente, en términos de porcentaje sobre patrimonio medio del periodo. En el caso de fondos/compartimentos que invierten más de un 10% de su patrimonio en otras IIC este ratio incluye, de forma adicional al anterior, los gastos soportados indirectamente, derivados de esas inversiones, que incluyen las comisiones de suscripción y reembolso. Este ratio no incluye la comisión de gestión sobre resultados ni los costes de transacción por la compraventa de valores. En el caso de inversiones en IIC que no calculan su ratio de gastos, éste se ha estimado para incorporarlo en el ratio de gastos.

Likidazio-balioaren bilakaera azken 5 urteetan / Evolución del valor liquidativo. Últimos 5 años

Seihileko errentagarritasuna azken 5 urteetan / Rentabilidad semestral. Últimos 5 años

Evolution of the Net Asset Value



Rentabilidad



2.2. Portaera / Comportamiento

A) Indibiduala / Individual CLASE ESTANDAR Divisa / Dibisa EUR Errentagarritasuna (% urtekotu gabea) / Rentabilidad (% sin anualizar)

IKE errentagarritasuna / Rentabilidad IIC	Metatua Aurten / Acumulado Año actual	Hiruhilekoa / Trimestral			Urtekoa / Anual			
		Azken hiruh. (0) / Último Tri. (0)	1. hiruh. / Trim. 1	2. hiruh. / Trim. 2	3. hiruh. / Trim. 3	2022	2021	2020

Likidazio-balioan (eta, beraz, errentagarritasunean) ez da sartzen emaitzaren gaineko komisioagatik partaideari egindako karguaren eragina. El valor liquidativo y, por tanto, su rentabilidad no recogen el efecto derivado del cargo individual al partícipe de la comisión de gestión sobre resultados.

Muturreko errentagarritasunak (i) / Rentabilidades extremas (i)	Oraingo hiruhilekoa / Trimestre Actual		Azken urtekoa / Último año		Azken 3 urteetako / Últimos 3 años	
	%	Data / Fecha	%	Data / Fecha	%	Data / Fecha

Errentagarritasun txikiena (%) / Rentabilidad mínima (%)

Errentagarritasun handiena (%) / Rentabilidad máxima (%)

(i) Eskutatako denboraldian antzinatasun minimo bat duten klaseei buruzko informazioa emango da, eta haien inbertsio-bokazioa aldatu ez bada, betiere. Elkarrren segidako bi likidazio-balioen artean izandako errentagarritasun handienak eta txikienak adierazten dira. Likidazio-balioa egunero kalkulatzen da. Kontuan izan, aurretik errentagarritasuna izateak ez duela esan nahi etorkizunean errentagarritasuna izango denik. Denboraldian zehar inbertsio-politika homogeneoa mantendu bada bakarrik adierazten da. (i) Sólo se informa para las clases con una antigüedad mínima del periodo solicitado y siempre que no se haya modificado su vocación inversora. Se refiere a las rentabilidades máximas y mínimas entre dos valores liquidativos consecutivos. La periodicidad de cálculo del valor liquidativo es diaria. Recuerde que rentabilidades pasadas no presuponen rentabilidades futuras. Sólo se informa si se ha mantenido una política de inversión homogénea en el periodo.

Arrisku-neurriak (%) / Medidas de riesgo (%)

Hegazkortasuna (ii) / Volatilidad (ii) de:	Metatua Aurten / Acumulado Año actual	Hiruhilekoa / Trimestral			Urtekoa / Anual			
		Azken hiruh. (0) / Último Tri. (0)	1. hiruh. / Trim. 1	2. hiruh. / Trim. 2	3. hiruh. / Trim. 3	2022	2021	2020

Likidazio-balioa / Valor liquidativo 0,00

Arrisku-neurriak (%) / Medidas de riesgo (%)

Hegazkortasuna (ii) / Volatilidad (ii) de:	Metatua Aurten / Acumulado Año actual	Hiruhilekoa / Trimestral			Urtekoa / Anual			
		Azken hiruh. (0) / Último Tri. (0)	1. hiruh. / Trim. 1	2. hiruh. / Trim. 2	3. hiruh. / Trim. 3	2022	2021	2020

Ibex -35
urte | Altxorren Letrak /
Letra Tesoro | año

Likidazio-balioaren VaR historikoa (iii) /
VaR histórico del valor liquidativo (iii)

(ii) Hegazkortasun historikoa: Balore batek denboraldi batean daukan arriskua adierazten du; hegazkortasun handiagoak arrisku handiagoa esan nahi du. Konparazioa egiteko, hainbat erreferentziaren hegazkortasuna eskaintzen da. Inbertsio-politika homogeneoko denboraldietako hegazkortasuna bakarrik adierazten da.
(iii) Likidazio-balioaren VaR historikoa: Gehienez gal daitekeena adierazten du, % 99ko konfiantza-mailarekin, hilabeteko epean, inbertsio kolektiboko erakundearen azken 5 urteetako portaera errepikatuko balitz. Datua erreferentziako denboraldiaren amaierakoa da.
(ii) Volatilidad histórica: Indica el riesgo de un valor en un periodo, a mayor volatilidad mayor riesgo. A modo comparativo se ofrece la volatilidad de distintas referencias. Sólo se informa de la volatilidad para los periodos con política de inversión homogénea.
(iii) VaR histórico del valor liquidativo: Indica lo máximo que se puede perder, con un nivel de confianza del 99% en el plazo de 1 mes, si se repitiese el comportamiento de la IIC de los últimos 5 años. El dato es a finales del periodo de referencia.

Gastuak (ondarearen batez bestekoaren gaineko %) / Gastos (% s / patrimonio medio)

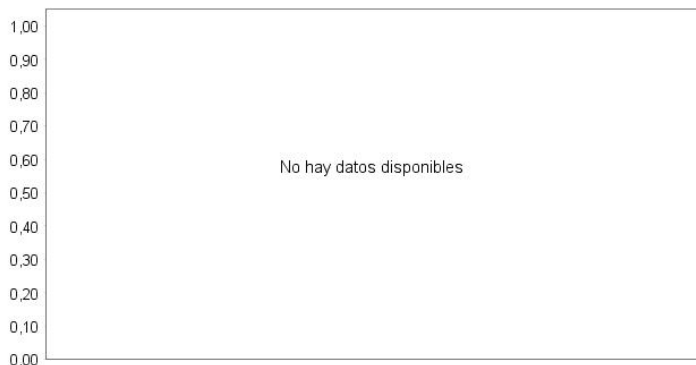
Gastuen ratioa guztira (iv) / Ratio total de gastos (iv)	Metatua Aurten / Acumulado Año actual	Hiruhilekoa / Trimestral			Urtekoa / Anual			
		Azken hiruh. (0) / Último Tri. (0)	1. hiruh. / Trim. 1	2. hiruh. / Trim. 2	3. hiruh. / Trim. 3	2022	2021	2020

Gastuen ratioa guztira (iv) 0,38
Ratio total de gastos (iv) 0,29 0,05

(iv) Erreferentziako epealdian izandako zuzeneko gastu guztiak sartuta: ondarearen gaineko kudeaketa-komisioa, gordailuzainaren komisioa, auditoria, banku-zerbitzuak (finantzaketa-gastuak izan ezik) eta kudeaketa korronteko bestelako gastuak, epealdiko batez besteko ondarearen portzentajearen adierazita. Ondarearen % 10 baino gehiago beste IKE batzuetan inbertitzen duten funtsak/konpartimentuak direnean, harpidetza eta errenboltsoko komisioak sartzen dira. Ratio honetan ez da sartzen emaitzen gaineko kudeaketa-komisioa eta ezta balore-saleroketaren transakzio-kostuak ere.
(iv) Incluye los gastos directos soportados en el periodo de referencia: comisión de gestión sobre patrimonio, comisión de depositario, auditoría, servicios bancarios (salvo gastos de financiación), y resto de gastos de gestión corriente, en términos de porcentaje sobre patrimonio medio del periodo. En el caso de fondos/compartimentos que invierten más de un 10% de su patrimonio en otras IIC este ratio incluye, de forma adicional al anterior, los gastos soportados indirectamente, derivados de esas inversiones, que incluyen las comisiones de suscripción y reembolso. Este ratio no incluye la comisión de gestión sobre resultados ni los costes de transacción por la compraventa de valores. En el caso de inversiones en IIC que no calculan su ratio de gastos, éste se ha estimado para incorporarlo en el ratio de gastos.

Likidazio-balioaren bilakaera azken 5 urteetan / Evolución del valor liquidativo. Últimos 5 años

Evolution of the Net Asset Value



Seihileko errentagarritasuna azken 5 urteetan / Rentabilidad semestral. Últimos 5 años

Rentabilidad



B) Konparazioa / Comparativa

Erreferentziako denboraldian zehar, Sozietate Kudeatzaileak kudeatutako funtsen erreferentziako denboraldiko batez besteko errentagarritasuna taula honetan agertzen da. Funtsak inbertsio-bokazioaren arabera taldekatu dira.

Durante el periodo de referencia, la rentabilidad media en el periodo de referencia de los fondos gestionados por la Sociedad Gestora se presenta en el cuadro adjunto. Los fondos se agrupan según su vocación inversora.

Inbertsio-bokazioa / Vocación inversora	Kudeatutako ondarea* (milaka eurotan) / Patrimonio gestionado* (miles de euros)	Partaide kopurua / N° de partícipes	Batez besteko errentagarritasuna** / Rentabilidad media**
Errenta Finkoa Eurotan / Renta Fija Euro	4.113.870	289.917	1,62
Nazioarteko Errenta Finkoa / Renta Fija Internacional	0	0	0,00
Errenta Finko Mistoa Eurotan / Renta Fija Mixta Euro	1.161.110	96.600	2,02
Nazioarteko Errenta Finko Mistoa / Renta Fija Mixta Internacional	788.892	72.144	0,84
Errenta Aldakor Mistoa Eurotan / Renta Variable Mixta Euro	0	0	0,00
Nazioarteko Errenta Aldakor Mistoa / Renta Variable Mixta Internacional	1.763.974	97.734	4,82
Errenta Aldakorra Eurotan / Renta Variable Euro	2.152.553	298.503	12,71
Nazioarteko Errenta Aldakorra / Renta Variable Internacional	4.249.929	576.281	10,43
Kudeaketa Pasiboko IKE (I) / IIC de Gestión Pasiva (I)	0	0	0,00
Etekin Finkoko Bermatua / Garantizado de Rendimiento Fijo	0	0	0,00
Etekin Aldakorreko Bermatua / Garantizado de Rendimiento Variable	807.782	24.495	2,38
Berme Partzialekoa / De Garantía Parcial	0	0	0,00
Erretornu Absolutua / Retorno Absoluto	0	0	0,00
Globala / Global	550.175	93.026	-11,02
Epe laburrerako likidazio-balio aldakorreko merkatu monetarioko funtsa / FMM a Corto Plazo de Valor Liquidativo Variable	0	0	0,00
Zor publikoan epe laburrerako likidazio-balio konstanteko merkatu monetarioko funtsa / FMM a Corto Plazo de Valor Liq. Constante de Deuda Pública	0	0	0,00
Epe laburrerako hegazkortasun txikiko likidazio-balioko merkatu monetarioko funtsa / FMM a Corto Plazo de Valor Liquidativo de Baja Volatilidad	0	0	0,00
Likidazio-balio aldakorreko merkatu monetarioko funts estandarra / FMM Estándar de Valor Liquidativo Variable	0	0	0,00
Epe laburrerako errenta finkoa eurotan / Renta Fija Euro corto Plazo	250.845	5.485	0,88
Indize bat erreplikatzeko duen IKEa / IIC que replica un Índice	0	0	0,00

Inbertsio-bokazioa / Vocación inversora	Kudeatutako ondarea* (milaka eurotan) Patrimonio gestionado* (miles de euros)	Partaide kopurua / Nº de partícipes	Batez besteko errentagarritasuna**/ Rentabilidad media**
Bermatu gabeko errentagarritasun-helburu zehatzeko IKEa / IIC con Objeto Concreto de Rentabilidad No Garantizado	3.459.652	81.024	0,45
Funtsak guztira / Total fondos	19.298.783	1.635.209	4,53

* Batez bestekoak.

** Denboraldiko batez besteko errentagarritasuna, IF bakoitzaren batez besteko ondarearen arabera ponderatua.

* Medias.

** Rentabilidad media ponderada por patrimonio medio de cada FI en el período.

(1): hemen sartzen dira indize bat erreplikatzin edo erreproduzitzen duten IKEak, kotizatutako funtsak (ETF) eta bermatu gabeko errentagarritasun-helburu zehatz bat duten IKEak.

(1): incluye IIC que replican o reproducen un índice, fondos cotizados (ETF) e IIC con objetivo concreto de rentabilidad no garantizado.

2.3. Ondarearen banaketa denboraldi-itxieran (zenbatekoak milaka eurotan) /

Distribución del patrimonio al cierre del período (importes en miles de euros)

Ondarearen banaketa / Distribución del patrimonio	Oraingo denboraldiaren amaiera / Fin período actual		Aurreko denboraldiaren amaiera / Fin período anterior	
	Zenbatekoa / Importe	ondarearen gaineko / s/patrimonio	Zenbatekoa / Importe	ondarearen gaineko / s/patrimonio
(+) INBERTSIO FINANTZARIOAK / INVERSIONES FINANCIERAS	308.113	97,41		0,00
Barneko zorroa / Cartera interior	2.027	0,64		0,00
Kanpoko zorroa / Cartera exterior	304.331	96,21		0,00
Inbertsio-zorroaren interesak / Intereses de la cartera de inversión	1.755	0,55		0,00
Inbertsio zalantzarriak, berankorrek edo auzitan daudenak / Inversiones dudosas, morosas o en litigio	0	0,00		0,00
(+) LIKIDEZIA (DIRUZAINNTZA) / LIQUIDEZ (TESORERIA)	8.337	2,64		0,00
(+) GAINERAKOAK / RESTO	-136	-0,04	0	0,00
ONDAREA GUZTIRA / TOTAL PATRIMONIO	316.313	100,00		0,00

Oharra: Denboraldia hiruhilekoa edo seiuhilekoa izan daiteke. Inbertsio finantzarioak diru bihurtzeko balio estimatuan adierazten dira.

Nota: El período se refiere al trimestre o semestre, según sea el caso. Las inversiones financieras se informan a valor estimado de realización.

2.4. Ondare-aldakuntzaren egoera-orrria / Estado de variación patrimonial

	Batez besteko ondarearen gaineko % / % sobre patrimonio medio			Aurreko denboraldi-amaierari buruzko % aldakuntza / % variación respecto fin período anterior
	Oraingo denboraldiko aldakuntza / Variación del período actual	Aurreko denboraldiko aldakuntza / Variación del período anterior	Urteko aldakuntza metatua / Variación acumulada anual	
AURREKO DENBORALDI-AMAIERAKO ONDAREA (milaka eurotan) / PATRIMONIO FIN PERÍODO ANTERIOR (miles de euros)	0	0		
(+/-) Harpidetzak / itzulketak (garbia) / Suscripciones / reembolsos (neto)	176,48	176,48		
(-) Banatutako mozkin gordinak / Beneficios brutos distribuidos	0,00	0,00		
(+/-) Etekin garbiak / Rendimientos netos	-0,59	-0,59		
(+) Kudeaketako etekinak / Rendimientos de gestión	-0,42	-0,42		
(+) Interesak / Intereses	0,94	0,94		
(+) Dibidenduak / Dividendos	0,00	0,00		
(+/-) Errenta finkoko emaitzak (diru bihurtuak edo ez) / Resultado en renta fija (realizadas o no)	-0,94	-0,94		
(+/-) Errenta aldakorrekoko emaitzak (diru bihurtuak edo ez) / Resultados en renta variable (realizadas o no)	0,00	0,00		
(+/-) Gordailuetako emaitzak (diru bihurtuak edo ez) / Resultados en depósitos (realizadas o no)	0,00	0,00		
(+/-) Deribatuetako emaitzak (diru bihurtuak edo ez) / Resultados en derivados (realizadas o no)	-0,41	-0,41		
(+/-) IKEetako emaitzak (diru bihurtuak edo ez) / Resultados en IIC (realizadas o no)	0,00	0,00		
(+/-) Bestelako emaitzak / Otros Resultados	0,00	0,00		
(+/-) Bestelako etekinak / Otros Rendimientos	0,00	0,00		
(-) Jasanarazitako gastuak / Gastos repercutidos	-0,17	-0,17		
(-) Kudeaketa-komisioa / Comisión de gestión	-0,14	-0,14		
(-) Gordailuzainaren komisioa / Comisión de depositario	-0,02	-0,02		
(-) Kanpoko zerbitzuen gastuak / Gastos por servicios exteriores	0,00	0,00		
(-) Kudeaketa arrunteko bestelako gastuak / Otros gastos de gestión corriente	0,00	0,00		
(-) Jasanarazitako bestelako gastuak / Otros gastos repercutidos	0,00	0,00		
(+) Sarrerak / Ingresos	0,00	0,00		
(+) IKEaren aldeko deskontu-komisioak / Comisiones de descuento a favor de la IIC	0,00	0,00		
(+) Oстера lagatako komisioak / Comisiones retrocedidas	0,00	0,00		
(+) Bestelako sarrerak / Otros ingresos	0,00	0,00		
ORAINGO DENBORALDI-AMAIERAKO ONDAREA (milaka eurotan) / PATRIMONIO FIN PERÍODO ACTUAL (miles de euros)	316.313	316.313		

Oharra: Denboraldia hiruhilekoa edo seiuhilekoa izan daiteke.

Nota: El período se refiere al trimestre o semestre, según sea el caso.

3. Inbertsio finantzarioak / Inversiones financieras

3.1. Inbertsio finantzarioak, diru bihurtzeko balio estimatuan (milaka eurotan) eta ondarearen ehunekotan, denboraldi-itxieran. /

Inversiones financieras a valor estimado de realización (en miles de euros) y en porcentaje sobre el patrimonio, al cierre del período.

Inbertsioa eta jaulkitzailearen deskripzioa / Descripción de la inversión y emisor	Dibisa Divisa	Oraingo denboraldia / Período actual		Aurreko denboraldia / Período anterior	
		Merkatuko balioa / Valor de mercado	%	Merkatuko balioa / Valor de mercado	%
Urtebetetik gorako Zor Publiko Kotizatua Guztira / Total Deuda Pública Cotizada más de 1 año		0	0,00		
Urtebetetik beherako Zor Publiko Kotizatua Guztira / Total Deuda Pública Cotizada menos de 1 año		0	0,00		
BONO ADIF ALTA VELOCIDAD 3,90 2033-04-30	EUR	2.027	0,64		
Urtebetetik gorako Errenta Finko Pribatu Kotizatua Guztira / Total Renta Fija Privada Cotizada más de 1 año		2.027	0,64		
Urtebetetik beherako Errenta Finko Pribatu Kotizatua Guztira / Total Renta Fija Privada Cotizada menos de 1 año		0	0,00		
ERRENTA FINKO KOTIZATUA GUZTIRA / TOTAL RENTA FIJA COTIZADA		2.027	0,64		
ERRENTA FINKO KOTIZATU GABEA GUZTIRA / TOTAL RENTA FIJA NO COTIZADA		0	0,00		

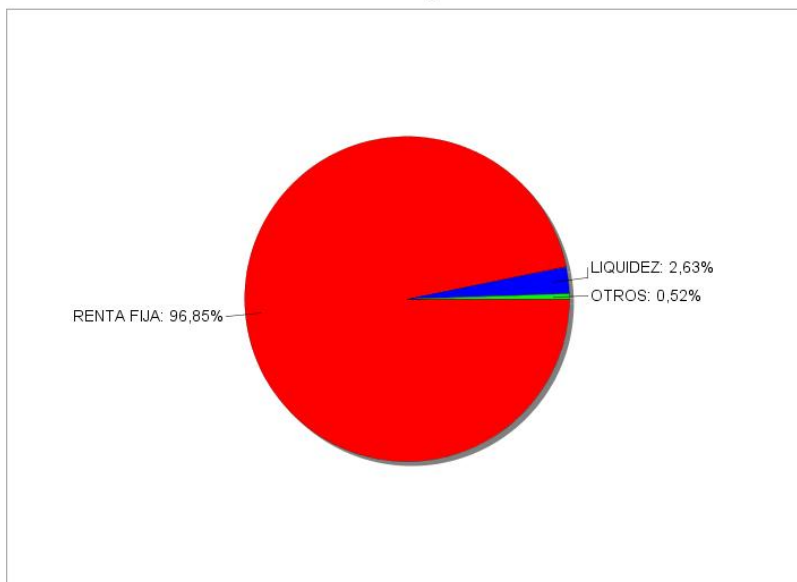
Inbertsioa eta jaulkitzailearen deskripzioa / Descripción de la inversión y emisor	Dibisa Divisa	Oraingo denboraldia / Período actual		Aurreko denboraldia / Período anterior	
		Merkatuko balioa / Valor de mercado	%	Merkatuko balioa / Valor de mercado	%
KOTIZAZIOAN ONARTZEKO DAGOEN EF GUZTIRA / TOTAL RF PENDIENTE ADMISIÓN A COTIZACIÓN		0	0,00		
ALDI BATERAKO AKTIBO-EROSKETA GUZTIRA / TOTAL ADQUISICIÓN TEMPORAL DE ACTIVOS		0	0,00		
ERRENTA FINKOA GUZTIRA / TOTAL RENTA FIJA		2.027	0,64		
EA KOTIZATUA GUZTIRA / TOTAL RV COTIZADA		0	0,00		
EA KOTIZATU GABEA GUZTIRA / TOTAL RV NO COTIZADA		0	0,00		
KOTIZAZIOAN ONARTZEKO DAGOEN EA GUZTIRA / TOTAL RV PENDIENTE ADMISIÓN A COTIZACIÓN		0	0,00		
ERRENTA ALDAKORRA GUZTIRA / TOTAL RENTA VARIABLE		0	0,00		
IKE GUZTIRA / TOTAL IIC		0	0,00		
GORDAILUAK GUZTIRA / TOTAL DEPÓSITOS		0	0,00		
ARRISKU-KAPITALEKO ERAKUNDEAK + bestelakoak GUZTIRA / TOTAL ENTIDADES CAPITAL RIESGO + otros		0	0,00		
BARNEKO INBERTSIO FINANTZARIOAK GUZTIRA / TOTAL INVERSIONES FINANCIERAS INTERIOR		2.027	0,64		
BONO ESTADO ALEMANIA 2,21 2031-08-15	EUR	74.322	23,50		
BONO ESTADO AUSTRIA 1,85 2049-05-23	EUR	24.408	7,72		
Urtebetetik gorako Zor Publiko Kotizatua Guztira / Total Deuda Pública Cotizada más de 1 año		98.731	31,22		
Urtebetetik beherako Zor Publiko Kotizatua Guztira / Total Deuda Pública Cotizada menos de 1 año		0	0,00		
BONO GECINA SA 0,88 2036-06-30	EUR	2.739	0,87		
CEDULAS BPCE SFH SA 3,38 2033-06-27	EUR	3.016	0,95		
CEDULAS UNICREDIT BANK CZECH 3,75 2028-06-20	EUR	2.772	0,88		
BONO ALLIANDER NV 3,25 2028-06-13	EUR	988	0,31		
BONO BELFIUS BANK SA/NV 3,88 2028-06-12	EUR	3.968	1,25		
BONO STATKRAFT AS 3,50 2033-06-09	EUR	2.984	0,94		
BONO STATNETT SF 3,50 2033-06-08	EUR	1.990	0,63		
CEDULAS CREDIT AGRICOLE HOME 3,25 2033-06-08	EUR	7.455	2,36		
BONO KBC GROUP NV 4,38 2031-12-06	EUR	6.983	2,21		
BONO CAISSE DES DEPOTS 3,00 2028-05-25	EUR	8.941	2,83		
BONO LEGRAND SA 3,50 2029-05-29	EUR	6.005	1,90		
BONO MERCEDES-BENZ INTER 3,70 2031-05-30	EUR	6.044	1,91		
CEDULAS BERLIN HYP AG 2,88 2030-05-24	EUR	9.803	3,10		
BONO KFW 2,75 2030-05-15	EUR	39.472	12,48		
BONO ENI SPA 3,63 2027-05-19	EUR	2.165	0,68		
BONO KOMMUNIVEST I SVERIG 2,88 2030-05-23	EUR	1.975	0,62		
BONO CREDIT MUTUEL ARKEA 3,88 2028-05-22	EUR	3.972	1,26		
BONO CAIXABANK 4,63 2027-05-16	EUR	9.328	2,95		
BONO ENGIE SA 1,00 2036-10-26	EUR	1.385	0,44		
BONO BPCE SA 0,13 2024-12-04	EUR	2.820	0,89		
BONO EUROPEAN INVT BK 2,75 2028-07-28	EUR	33.487	10,59		
BONO APPLE INC 0,00 2025-11-15	EUR	274	0,09		
BONO KFW 2,00 2029-11-15	EUR	37.711	11,92		
BONO AIR LIQUIDE FINANCE 0,38 2031-05-27	EUR	161	0,05		
BONO TENNET HOLDING BV 1,38 2029-06-26	EUR	2.129	0,67		
BONO COCA-COLA HBC FINAN. 2,75 2025-09-23	EUR	1.559	0,49		
BONO VONOVIA SE 1,38 2026-01-28	EUR	1.633	0,52		
BONO CAIXABANK 0,63 2028-01-21	EUR	2.455	0,78		
BONO UPM-KYMMENE OY 0,13 2028-11-19	EUR	1.386	0,44		
Urtebetetik gorako Errenta Finko Pribatu Kotizatua Guztira / Total Renta Fija Privada Cotizada más de 1 año		205.600	65,01		
Urtebetetik beherako Errenta Finko Pribatu Kotizatua Guztira / Total Renta Fija Privada Cotizada menos de 1 año		0	0,00		
ERRENTA FINKO KOTIZATUA GUZTIRA / TOTAL RENTA FIJA COTIZADA		304.331	96,23		
ERRENTA FINKO KOTIZATU GABEA GUZTIRA / TOTAL RENTA FIJA NO COTIZADA		0	0,00		
KOTIZAZIOAN ONARTZEKO DAGOEN EF GUZTIRA / TOTAL RF PENDIENTE ADMISIÓN A COTIZACIÓN		0	0,00		
ALDI BATERAKO AKTIBO-EROSKETA GUZTIRA / TOTAL ADQUISICIÓN TEMPORAL DE ACTIVOS		0	0,00		
ERRENTA FINKOA GUZTIRA / TOTAL RENTA FIJA		304.331	96,23		
EA KOTIZATUA GUZTIRA / TOTAL RV COTIZADA		0	0,00		
EA KOTIZATU GABEA GUZTIRA / TOTAL RV NO COTIZADA		0	0,00		
KOTIZAZIOAN ONARTZEKO DAGOEN EA GUZTIRA / TOTAL RV PENDIENTE ADMISIÓN A COTIZACIÓN		0	0,00		
ERRENTA ALDAKORRA GUZTIRA / TOTAL RENTA VARIABLE		0	0,00		
IKE GUZTIRA / TOTAL IIC		0	0,00		
GORDAILUAK GUZTIRA / TOTAL DEPÓSITOS		0	0,00		
ARRISKU-KAPITALEKO ERAKUNDEAK + bestelakoak GUZTIRA / TOTAL ENTIDADES CAPITAL RIESGO + otros		0	0,00		
KANPOKO INBERTSIO FINANTZARIOAK GUZTIRA / TOTAL INVERSIONES FINANCIERAS EXTERIOR		304.331	96,23		
INBERTSIO FINANTZARIOAK GUZTIRA / TOTAL INVERSIONES FINANCIERAS		306.358	96,87		

Oharra: Denboraldia hiruhilekoaren edo seiuhilekoaren amaierakoa izan daiteke.

Nota: El período se refiere al final del trimestre o semestre, según sea el caso.

**3.2. Inbertsio finantzarioen banaketa, denboraldi-amaieran: ondare guztiaren gaineko % /
Distribución de las inversiones financieras, al cierre del período: Porcentaje respecto al patrimonio total**

Distribución Tipo Activo



**3.3. Deribatuetako eragiketak. Denboraldi-amaierako posizio irekien laburpena (milaka eurotan) /
Operativa en derivados. Resumen de las posiciones abiertas al cierre del período (en miles de euros)**

Azpikoa / Subyacente	Tresna / Instrumento	Zenbateko nominal konprometitua / Importe nominal comprometido	Inbertsioaren helburua / Objetivo de la inversión
BO. ICO 3,25% 281031	C/ Compromiso	6.989	Inbertsio / Inversión
Errenta Finkoko Azpikoa Guztira / Total Subyacente Renta Fija		6.989	
OBLIGAZIOAK GUZTIRA / TOTAL OBLIGACIONES		6.989	

4. Gertakari aipagarriak / Hechos relevantes

	BAI	EZ		SI	NO
a. Harpidetzak / itzulketak aldi baterako etetea		X	a. Suspensión temporal de suscripciones/reembolsos		X
b. Harpidetzak / itzulketak berriz hastea		X	b. Reanudación de suscripciones/reembolsos		X
c. Ondare-itzultze esanguratsua		X	c. Reembolso de patrimonio significativo		X
d. Ondarearen %5a baino gehiagoko zorpetzea		X	d. Endeudamiento superior al 5% del patrimonio		X
e. Erakunde kudeatzailea ordeztzea		X	e. Sustitución de la sociedad gestora		X
f. Erakunde gordailuzaina ordeztzea		X	f. Sustitución de la entidad depositaria		X
g. Erakunde kudeatzailearen kontrola aldatzea		X	g. Cambio de control de la sociedad gestora		X
h. Informazio-liburuxkako funtsezko elementuak aldatzea		X	h. Cambio en elementos esenciales del folleto informativo		X
i. Bat-egite prozesua baimentzea		X	i. Autorización del proceso de fusión		X
j. Bestelako gertakari aipagarriak		X	j. Otros hechos relevantes		X

5. Gertakari aipagarriak azaltzeko eranskina / Anexo explicativo de hechos relevantes

Ez aplikagarria

No Aplicable.

6. Loturadun eragiketak eta bestelako informazioak / Operaciones vinculadas y otras informaciones

	BAI	EZ		SI	NO
a. Funtsaren ondareko partaide garrantzitsuak (% 20 baino gehiagoko partaidetza)		X	a. Participes significativos en el patrimonio del fondo (porcentaje superior al 20%)		X
b. Erreglamendu egindako aldaketa txikiak		X	b. Modificaciones de escasa relevancia en el Reglamento		X
c. Kudeatzailea eta gordailuzaina talde berekoak dira (BMLko 4. artikulua arabera)		X	c. La gestora y el depositario son del mismo grupo (según artículo 4 de la LMV)		X
d. Balore-erosketa eta -salmenta batzuetan, gordailuzaina izan da saltzailea edo eroslea, hurrenez hurren		X	d. Se han realizado operaciones de adquisición y venta de valores en los que el depositario ha actuado como vendedor o comprador, respectivamente		X
e. Kudeatzaile edo gordailuzainaren taldeko erakunderen batek jaulkitako edo abalaturako baloreak edo tresnak erosi dira, edo horietakoren bat kolokatzailerak, aseguratzaile, zuzendari edo aholkulari gisa aritu da, edo loturadun erakundeek baloreak utzi zaizkie mailegutan		X	e. Se han adquirido valores o instrumentos financieros emitidos o avalados por alguna entidad del grupo de la gestora o depositario, o alguna de éstos ha actuado como colocador, asegurador, director o asesor, o prestado valores a entidades vinculadas		X
f. Balore edo tresna finantzarioen erosketa batzuetako kontralderdia kudeatzailearen edo gordailuzainaren taldeko erakunde bat izan da, edo kudeatzaile berak edo taldeko beste kudeatzaile batek kudeatutako beste IKE bat		X	f. Se han adquirido valores o instrumentos financieros cuya contrapartida ha sido una entidad del grupo de la gestora o depositario, u otra IIC gestionada por la misma gestora u otra gestora del grupo		X
g. Kudeatzailearen taldeko erakunde batzuek sarrerak izan dituzte, IKEak ordaindutako komisio edo gastuengatik	X		g. Se han percibido ingresos por entidades del grupo de la gestora que tienen como origen comisiones o gastos satisfechos por la IIC	X	
h. Bestelako informazioak edo loturadun eragiketak	X		h. Otras informaciones u operaciones vinculadas	X	

7. Loturadun eragiketak eta bestelako informazioak azaltzeko eranskina / Anexo explicativo sobre operaciones vinculadas y otras informaciones

Taldeko erakundeek jasotako analisietako gastuak 47,38 euro izan dira, hau da, %0,00
 Funttsak euro-zenbatekoak lotutako beste operazio batzuk egin ditu 40.972,14 eurokoa izan da; hau da, %0,00
 Oharra: Zerrendan ageri diren eragiketen epea txostenari dagokiona da, eta erreferentzia-epean IKEak izan duen batez besteko ondareari buruzkoak dira portzentajeak.

Los gastos de análisis percibidos por entidades del grupo han sido 47,38 euros, lo que supone un 0,00%.
 El fondo ha realizado otras operaciones vinculadas por importe de 40.972,14 euros, suponiendo un 0,00%.
 Nota: El periodo de las operaciones relacionadas corresponde al del Informe, y los porcentajes se refieren al Patrimonio Medio de la IIC en el periodo de referencia.

8. CNMVk eskatutako informazioa eta oharra / Información y advertencias a instancia de la CNMV

Ez aplikagarria.

No applicable.

9. Aldizkako txostena azaltzeko eranskina / Anexo explicativo del informe periódico

I. MERKATUEN EGOERA ETA FUNTSAREN BILAKAERA.

a) Kudeatzailearen/sozietatearen ikuspegia merkatuen egoerari buruz.

Urtearen lehen seihilekoan berriz ere ziurgabetasunak baldintzatu ditu ingurune makroekonomikoa eta banku zentralen jarduketak. Ildo horretan, badirudi inflazio datuen moderazioak eta lan merkatuaren nolabaiteko sendotasunak, bereziki AEBen, murriztu egin dituztela atzeraldi ekonomiko larriko egoera baten probabilitateak. Hala eta guztiz ere, mendealdeko banku zentralen prezioen igoerari aurre egiteko erabakia berretsi dute kosta ahala kosta, eta interes tasen igoerei ekin diete berririo. Ildo horretan, interes tasen igoeren zikloaren amaiera badirudi amaitu dela, baina ziurrenik oraindik ere tasen igoera gehigarriren bat izango dela epe laburrean. Bestalde, seihilekoan zehar, finantza krisi hasiera bat bizi izan dugu, batez ere AEBko eskualdeko bankuen segmentuan (tarteko porroten bat edo beste). Hori dela eta, arauemaileek salbuespeneko neurriak hartu behar izan dituzte inbertsioegileak lasaitzeko (likidezia lerroak, gordailu bermeak, erakundeen erreskatea). Europan, aldiz, arazoak, neurri handi batean, Credit Suisse erakundera mugatu dira, bere aurkari UBSk xurgatu duena, azkenean. Bien bitartean Txinan, erraldi asiarraren suspertze makroekonomikoa ez da gertatu eta hango ekonomiak ahultasun zantzuak izan ditu. Testuinguru honetan, tokiko agintariak hazkunde ekonomikoaren neurriak ezartzei buruz hitz egiten hasi dira. Testuinguru makro honekin guztiarekin, inbertsioegileek jarraitzen dute eztabaidatzen ekonomiek atzeraldi ekonomikoa izango duten ala ez eta zein izango litzatekeen horren intentsitatea eta iraupena.

Merkatu finantzarioen bilakaerari dagokionez, arrisku aktiboen arloan, seihilekoa, nahiz eta aurrez deskribatutako egoera ziurgabea izan, positiboa izan da horientzat. Horrela, epealdian, errenta aldakorreko indize nagusiek gorako portaerarekin amaitu dute (S&P-500 % 15,91, Nasdaq-100 % 38,75, Eurostoxx-50 % 15,96, Ibex-35 % 16,57, Nikkei % 27,19, MSCI Emerging % 3,46). Errenta finkoari lotutako arrisku aktiboei dagokionez, portaera ere nagusiki positiboa izan da. Horrela, zor korporatiboak hobera egin du epealdian (74 op-ko uzkurdura Xover indizean); Europako zor periferikoak ere hobera egin du (Espainiak 10 urterako bere zor diferentziala 10 op hobetu du Alemaniarekiko, Italiak 46 op egin du hobera). Aldiz, zor emergenteak okerrera egin du pixka bat (14 op-ko zabalkundea EMBI indizean).

Zor publikoari dagokionez, kurben mugimendua desberdina izan da eta epealdia kurben inbertsio handi batekin itxi da. Horrela, 10 urterako bonuan, alde amerikarreko BETa 4 op jaitsi da % 3,84ko mailara arte; aldiz, alde alemaniarrean, jaitziera 18 op-koa izan da, % 2,39ra artekoa. Kurba laburraren tarteetan, interes tasen igoera gehigarriak izan dira, bai AEBn (+47 op) bai Alemanian (+43 op), banku zentralen jarduketari erantzunez.

Azkenik, dibisei dagokionez, FEDek igoeren erritmoa txikitzearekiko itxaropenak dolarra ahuldu du euroaren alde (-% 1,91), nahiz eta indartu egin den yenaren aldean (+% 10,17).

b) Hartutako inbertsio erabaki orokorrak

Epealdian, funtsaren inbertsioak zor publiko nazionalen eta nazioartekoan eta nazioarteko zor korporatibo, nazional eta nazioartekoan eta finantzario nazionalen zentratu dira. Horrela, erreferentziako datan (2023/06/30) 7,18 urteko batez besteko bizitza du eta batez besteko BET gordina (hau da, IFri egotekoak diren gastuak eta komisioak deskontatu gabe) % 3,10era arte igo da merkatu prezioetan.

c) Erreferentzia indizea.

Funttsak seihilekoan izandako errentagarritasuna (bi klaseak) txikiagoa izan da bere erreferentzia indizearena baino, funtsaren arriskua handiagoa baita. Funttsaren zorroaren errentagarritasuna gehien jan dutenak epealdian izan dira, besteak beste: KFW, Alemania edo Caixabank bonuak, besteak beste.

d) Ondarearen, partaideen, errentagarritasunaren eta IKEren gastuen bilakaera.

Epealdi honetan funtsaren partaide kopurua 92.417koa da, 92.397 zorroko klasekoak dira eta 20 klase estandarrekoak. Ondarea epealdiaren amaieran 316.131 mila eurokoa izan da, 316.161 mila euro klase zorrokoak eta 152 mila euro estandar klasekoak.

Epealdiko errentagarritasun garbia -% 0,96koa izan da klase estandarrean eta -% 1,01ekoa zorroko klasean.

Egindako gastuak % 0,38ko eragina izan dute klase estandarren errentagarritasunean eta % 0,26koa zorroko klasean.

e) Funtsaren errendimendua kudeatzailearen gainerako funtsekin alderatuta.

Bi klaseen errentagarritasuna txikiagoa izan da kudeatzailearen batezbesteko errentagarritasuna (% 4,53) baino. Funtsaren inbertsio bokazio espezifikoa da errentagarritasun diferentzia horren arrazoia.

2. INBERTSIOEI BURUZKO INFORMAZIOA.

a) Epealdian egindako inbertsio zehatzak.

Epealdian zehar, erosketa nabarmenenak Austriako eta Alemaniako zor publikoa, nazioarteko kreditu kalitate handiko kreditua izan dira (KFW, ENGIE).

b) Baloreen mailegu operatiba.

E/A

c) Operatiba deribatueta eta aktiboak aldi baterako eskuratzea.

Epealdian zehar ez da tresna deribaturik erabili.

d) Inbertsioei buruzko bestelako informazioa.

Kreditu kalitate txikiko errenta finkoaren jaulkipenen ehunekoa ekainaren 30ean % 0 zen, bere informazio liburuxkan ezarritako gehieneko ehunekoaren oso azpitik.

Epealdi honetan, ez da izan rating igoerarik, ezta rating jaitsierarik ere.

3. ERRENTAGARRITASUN HELBURU ZEHATZAREN BILAKAERA.

E/A

4. FUNTSAK BERE GAIN HARTUTAKO ARRISKUA.

E/A

5. ESKUBIDE POLITIKOAK BALIATZEA.

E/A

6. CNMV INFORMAZIOA ETA OHARRAK.

E/A

7. FUNTS SOLIDARIOAREN ERAKUNDE ONURADUNAK ETA HORIEI EMANDAKO ZENBATEKOA.

E/A

8. ANALISI ZERBITZUTIK ERATORRITAKO KOSTUAK.

E/A

9. HELBURU BEREZIKO BANAKETAK (SIDE POCKETS).

E/A

10. MERKATU IKUSPEGIAK ETA FUNTSAREN AURREIKUSTEKO MODUKO JARDUKETA.

Arreta banku zentral nagusiek inflazio maila handien eta hazkunde ekonomiko txikiagoaren aurrean duten jarduketak bereganatuko du. Horien interes tasen igoeren aurrean, zalantzak sortzen dira ekonomia hazkunde ekonomikoari eusteko gai izango den edo atzeraldian sartuko den. Ikusgarritasun handiagoa egon ahala zentzu horretan, sortzen diren aukerak baliatzera bideratuko dira inbertsioak.

I. SITUACION DE LOS MERCADOS Y EVOLUCIÓN DEL FONDO.

a) *Visión de la gestora/sociedad sobre la situación de los mercados.*

El primer semestre del año ha estado de nuevo condicionado por la incertidumbre en el entorno macroeconómico y las actuaciones de los bancos centrales. En este sentido, la moderación en los datos de inflación y la relativa fortaleza del mercado laboral, especialmente en EEUU, parece haber reducido las probabilidades de un escenario de severa recesión económica. A pesar de ello, los bancos centrales occidentales han reiterado su determinación de combatir el alza de los precios a toda costa y han acometido de nuevo repetidas subidas de tipos de interés. En este sentido, el final del ciclo de subidas de tipos parece estar llegando a su fin, si bien, aún se descuenta alguna subida de tipos adicional en el corto plazo. Por otro lado, a lo largo del semestre, hemos vivido un conato de crisis financiera, especialmente en el segmento de banca regional en EEUU (alguna que otra quiebra por medio). Ello ha obligado a los reguladores a tomar medidas excepcionales para tranquilizar a los inversores (líneas de liquidez, garantía de depósitos, rescate de entidades). En Europa, en cambio, los problemas, en gran medida, se han circunscrito a la entidad Credit Suisse, que finalmente ha resultado absorbida por su rival UBS. Mientras tanto en China, la esperada recuperación macroeconómica del gigante asiático no se ha producido y su economía ha mostrado signos de debilidad. En este entorno, las autoridades locales comienzan ya a hablar de implementar medidas de expansión económica. Con todo este entorno macro, los inversores continúan debatiendo si las economías acabarán sufriendo una recesión económica o no y cuál podría ser la intensidad y duración de la misma.

Pasando a la evolución de los mercados financieros, en el ámbito de los activos de riesgo, el semestre, a pesar del escenario incierto descrito previamente, ha resultado positivo para los mismos. Así, en el conjunto del período, los índices principales de renta variable han terminado con comportamiento alcista (S&P-500 15,91%, Nasdaq-100 38,75%, Eurostoxx-50 15,96%, Ibex-35 16,57%, Nikkei 27,19%, MSCI Emerging 3,46%). En cuanto a los activos de riesgo ligados a la renta fija, el comportamiento también ha sido mayoritariamente positivo. Así, la deuda corporativa ha mejorado en el período (74 pb de contracción en el índice Xover), mientras que la deuda periférica europea ha mejorado igualmente (España mejora en 10pb su diferencial de deuda a 10 años contra Alemania, Italia mejora de 46 pb). En cambio, la deuda emergente ha empeorado ligeramente (14 pb de ampliación en el índice EMBI).

En cuanto a la deuda pública, el movimiento de las curvas ha sido dispar y el período se salda con una notable inversión de las curvas. Así, en el bono a 10 años, la TIR de la parte americana ha recortado en 4 pb hasta niveles de 3,84% mientras que en la parte alemana, el recorte ha sido de 18 pb, hasta niveles de 2,39%. En los tramos cortos de la curva, hemos visto repuntes adicionales de tipos, tanto en EE.UU. (+47 pb) como en Alemania (+ 43pb), en respuesta a las actuaciones de los bancos centrales.

Por último, a nivel de divisas, la expectativa de menor ritmo de subidas por parte de la Fed ha debilitado al dólar frente al euro (-1,91%) si bien se ha apreciado frente al yen (+10,17%).

b) *Decisiones generales de inversión adoptadas.*

Durante el período, las inversiones del fondo se han centrado en deuda pública nacional e internacional, así como en deuda corporativa nacional e internacional y financiera nacional. Así, a la fecha de referencia (30/06/2023) la vida media del fondo es de 7,18 años y la TIR media bruta (esto es sin descontar los gastos y comisiones imputables al FI) a precios de mercado ha

umentado hasta 3,10%.

c) Índice de referencia.

La rentabilidad del fondo en el semestre (ambas clases) ha sido inferior a la de su índice de referencia, dado el mayor riesgo del fondo. Los mayores detractores a la rentabilidad de la cartera del fondo en el periodo han sido las emisiones de KFW, Alemania o CaixaBank entre otros.

d) Evolución del Patrimonio, participes, rentabilidad y gastos de la IIC.

En este periodo, el número de participes del fondo se situaba en 92.417, correspondiendo 92.397 a la clase cartera y 20 a la clase estándar. El patrimonio al final del periodo se fijaba en 316.313 miles de euros, correspondiendo 316.161 miles de euros a la clase cartera y 152 miles de euros a la clase estándar.

La rentabilidad neta en el periodo ha sido del -0,96% para la clase estándar y del -1,01% para la clase cartera.

Los gastos incurridos por el fondo, han supuesto un impacto en la rentabilidad de un 0,38% para la clase estándar y de un 0,26% para la clase cartera.

e) Rendimiento del fondo en comparación con el resto de fondos de la gestora.

La rentabilidad de ambas clases ha sido inferior a la de la media de la gestora (4,53%). La diferencia de rentabilidad se explica por la vocación inversora específica del fondo.

2. INFORMACION SOBRE LAS INVERSIONES.

a) Inversiones concretas realizadas durante el periodo.

A lo largo del periodo, las compras más destacadas han sido la deuda pública austriaca y alemana, crédito de alta calidad crediticia internacional (KFW, ENGIE).

b) Operativa de préstamo de valores.

N/A

c) Operativa en derivados y adquisición temporal de activos.

A lo largo del periodo, no se han empleado instrumentos derivados.

d) Otra información sobre inversiones.

El porcentaje en emisiones de renta fija de baja calidad crediticia alcanza a 30 de junio es del 0%, muy inferior al porcentaje máximo establecido en su folleto informativo.

Durante el periodo no hemos asistido a subidas de rating ni a bajadas de rating.

3. EVOLUCION DEL OBJETIVO CONCRETO DE RENTABILIDAD.

N/A

4. RIESGO ASUMIDO POR EL FONDO.

N/A

5. EJERCICIO DERECHOS POLITICOS.

N/A

6. INFORMACION Y ADVERTENCIAS CNMV.

N/A

7. ENTIDADES BENEFICIARIAS DEL FONDO SOLIDARIO E IMPORTE CEDIDO A LAS MISMAS.

N/A

8. COSTES DERIVADOS DEL SERVICIO DE ANALISIS.

N/A

9. COMPARTIMENTOS DE PROPOSITO ESPECIAL (SIDE POCKETS).

N/A

10. PERSPECTIVAS DE MERCADO Y ACTUACION PREVISIBLE DEL FONDO.

La atención se centrará en la actuación de los principales Bancos Centrales ante los elevados niveles de inflación y el menor crecimiento económico. Ante subidas de tipos de interés de éstos, las dudas surgen si la economía será capaz de mantener el crecimiento económico o si entrará en recesión. A medida que haya una mayor visibilidad en este sentido, las inversiones se orientarán a aprovechar las oportunidades que se presenten.

10. Ordainketa-politikari buruzko informazioa / Información de la Política de Remuneración

IKEaren urteko txostenean agertuko da ordainketa-politikari buruzko informazioa, araudiak ezartzen duen moduan.

En el informe anual de la IIC se recogerá la información relativa a la política de remuneración tal y como se establece en la normativa.

11. Erregelamenduari buruzko informazioa / Información del Reglamento

Ez dago baloreen finantzazio eragiketen, garantiak berrerabiltzearen eta errendimendu osoko swapien eragiketen gaineko informaziorik.

No existe información sobre operaciones de financiación de valores, reutilización de las garantías y swaps de rendimiento total.