

KUTXABANK BOLSA, FI

2024ko lehen seiheleko txosten osoa / Informe completo del primer semestre de 2024

CNMVko erregistro-zk: / N° Registro CNMV: 621

Kudeatzailea / Gestora:
KUTXABANK GESTION, SGIIC, S.A.U.

Kudeatzailearen taldea / Grupo Gestora:
KUTXABANK

Auditorea / Auditor:
PRICEWATERHOUSECOOPERS AUDITORES, S.L.

Gordailuzaina / Depositario:
CECABANK, S.A.

Gordailuzainaren taldea / Grupo Depositario:
CECABANK, S.A.

Gordailuzainaren rating-a / Rating Depositario:
Baa1 (Moody's)

Funtsa konpartimentu / Fondo por compartimentos: Ez / No

Partaideek eskura dute inbertsio-zorroaren xehetasunak agertzen diren txosten oso bat, doan eska daitekeena Euskadiko Plaza, 5, 27º, 4 48009 - Bilbo Bizkaia, helbidean edo posta elektronikoz kutxabank.gestion@kutxabankgestion.es helbidera idatzita; gainera, CNMVko Erregistroetan ere kontsulta daiteke eta baita telematikoki ere, helbide honetan: <http://www.kutxabankgestion.es>.

Existe a disposición de los partícipes un informe completo, que contiene el detalle de la cartera de inversiones y que puede solicitarse gratuitamente en Plaza de Euskadi, 5, 27º, 4 48009 - Bilbao Bizkaia, o mediante correo electrónico en kutxabank.gestion@kutxabankgestion.es, pudiendo ser consultados en los Registros de la CNMV, y por medios telemáticos en <http://www.kutxabankgestion.es>.

Erakunde Kudeatzaileak hemen erantzungo die kudeatutako inbertsio kolektiboko funtsei buruz bezeroek egiten dituzten kontsultei:

La Entidad Gestora atenderá las consultas de los clientes, relacionadas con las IIC gestionadas en:

Helbidea / Dirección: Plaza de Euskadi, 5, 27º, 4 48009 - Bilbao Bizkaia

Telefonoa / Teléfono: 944017014

Helbide elektronikoa / Correo electrónico: kutxabank.gestion@kutxabankgestion.es

Era berean, kexei eta erreklamazioei erantzuteko bezeroarentzako arreta saila edo zerbitzua ere badauka. CNMVk Inbertsiogilearentzako Arreta Bulegoa ere badu (902 149 200, helb. el.: inversores@cnmv.es).

Asimismo cuenta con un departamento o servicio de atención al cliente encargado de resolver las quejas y reclamaciones. La CNMV también pone a su disposición la Oficina de Atención al Inversor (902 149 200, e-mail: inversores@cnmv.es).

I. INBERTSIO-POLITIKA ETA IZENDATUTAKO DIBISA / POLÍTICA DE INVERSIÓN Y DIVISA DE DENOMINACIÓN

Kategoria / Categoría

Funtsa mota / Tipo Fondo: Beste batzuk / Otros

Inbertsio-bokazioa / Vocación inversora: Errenta Aldakorra Eurotan / Renta Variable Euro

Arrisku-profila / Perfil de riesgo: 4 I-etik 7-rako eskalan / 4 en una escala del 1 al 7

Azalpen orokorra / Descripción general

Funts honek ingurumen ezaugarriak eta ezaugarri sozialak sustatzen ditu (2019/2088 (EB) Erregelamenduen 8. art.).

Funtsak IKE bidez, zuzenean edo zeharka, esposizio osoaren % 75 edo gehiago izango ditu errenta aldakorreko aktiboetan. Espainiako jaulkitzaileen eta merkatuen balioetan inbertsioa esposizioaren % 75 edo gehiago errenta aldakorrean izango da eta, esposizio horren gainerakoa, europar balioetan. Burtsaren kapitalizazioari edo sektore ekonomikoari buruzko aurre-determinazioak ez da egongo. Gainerako esposizioa jaulkitzaile publiko edo pribatuen errenta finkoko aktiboetan izango da, moneta merkatuaren gordailuak eta instrumentuak barne, kotizatuak ala ez, likidoak direnean, balioak kotizatzen duten jaulkitzaile edo merkatuekiko, jaulkitzaileen edo igorpenen ratingean (kreditu kalitate baxuko errenta finkoaren % 100 izan daiteke) edo zorroaren batez besteko iraupenean. Funtsak esposizio osoaren % 30 gehienez dibisaren arriskuan izango du eta, gutxienez, erakusketa osoaren % 60 euroaren eremuan errotutako entitateek jaulkitako errenta aldakorrean.

Este Fondo promueve características medioambientales o sociales (art. 8 Reglamento (UE) 2019/2088).

El fondo tendrá, directa o indirectamente a través de IIC, al menos el 75% de la exposición total en activos de renta variable. La inversión en valores de emisores y mercados españoles será al menos el 75% de la exposición a renta variable, y el resto de dicha exposición será en valores europeos. No existirá predeterminación respecto a la capitalización bursátil o el sector económico. El resto de la exposición será a activos de renta fija de emisores públicos o privados, incluyendo depósitos e instrumentos del mercado monetario, cotizados o no, que sean líquidos, sin que exista predeterminación respecto a los emisores o mercados donde cotizan los valores, rating de las emisiones o emisores (pudiendo estar el 100% de renta fija en baja calidad crediticia) o duración media de la cartera. El fondo tendrá un máximo del 30% de la exposición total en riesgo divisa y, al menos, el 60% de la exposición total en renta variable emitida por entidades radicadas en el área euro.

Tresna deribatuetako eragiketak / Operativa en instrumentos derivados

Funtsak tresna deribatuekiko eragiketak egin ditu epealdian, zorroa modu eraginkorragoan kudeatzeko, inbertitzeko xedearekin.

El fondo ha realizado operaciones en instrumentos derivados en el periodo con la finalidad de inversión para gestionar de un modo más eficaz la cartera.

Merkatu arrisku totalari esposaketa kalkulatzeko erabilitako metodoa, Konpromezu-metodoa da / La metodología aplicada para calcular la exposición total al riesgo de mercado es el método del compromiso.

Funtsaren inbertsio-politikari buruzko informazio zehatzagoa bere informazio-txostenean aurkitu daiteke / Una información más detallada sobre la política de inversión del fondo se puede encontrar en su folleto informativo.

Izendatutako dibisa / Divisa de denominación

EUR

2. DATU EKONOMIKOAK / DATOS ECONÓMICOS

	Oraingo denboraldia / Período actual	Aurreko denboraldia / Período anterior	Aurten / Año actual	2023. urtea / Año 2023
Zorroaren errotazio-indizea (%) / Índice de rotación de la cartera (%)	0,07	0,00	0,07	0,00
Likideziaren batez besteko errentagarritasuna (% urtekotua) / Rentabilidad media de la liquidez (% anualizado)	3,93	3,85	3,93	3,26

Oharra: Denboraldia hiruhilekoa edo seihelekoa izan daiteke. Inbertsio kolektiboko erakundearen likidazio-balioa ez bada egunero erabakitzen, datu hau eta ondarearena erabilgarri dauden azken datuetatik hartuko dira. Nota: El periodo se refiere al trimestre o semestre, según sea el caso. En el caso de IIC cuyo valor liquidativo no se determine diariamente, este dato y el de patrimonio se refieren a los últimos disponibles.

2.1. Datu orokorrak / Datos generales

KLASEA / CLASE	Partaidetza kopurua / N° de participaciones		Partaide kopurua / N° de partícipes		Dibisa Divisa	Partaidetza banatutako prestazio gordina / Beneficios brutos distribuidos por participación		Gutxieneko inbertsioa / Inversión mínima	Dibidenduak banatu / Distribuye dividendos
	Oraingo denboraldia / Período actual	Aurreko denboraldia / Período anterior	Oraingo denboraldia / Período actual	Aurreko denboraldia / Período anterior		Oraingo denboraldia / Período actual	Aurreko denboraldia / Período anterior		
CLASE ESTANDAR	1.462.090,39	1.476.836,00	1.171,00	1.203,00	EUR	0,00	0,00	I	NO
CLASE CARTERA	3.183.537,93	3.745.946,73	6.880,00	6.912,00	EUR	0,00	0,00	I	NO

Ondarea (milaka) / Patrimonio (en miles)

KLASEA / CLASE	Dibisa Divisa	Oraingo denboraldiaren amaiera / Fin período actual	2023	2022	2021
CLASE ESTANDAR	EUR	32.870	30.131	30.888	33.886
CLASE CARTERA	EUR	76.171	80.881	66.909	81.637

Parte-hartzearen likidazio-balioa (*) / Valor liquidativo de la participación (*)

KLASEA / CLASE	Dibisa Divisa	Oraingo denboraldiaren amaiera / Fin período actual	2023	2022	2021
CLASE ESTANDAR	EUR	22,4818	20,4027	16,5607	17,5355
CLASE CARTERA	EUR	23,9266	21,5917	17,3290	18,1410

Likidazio-balioan (eta, beraz, errentagarritasunean) ez da sartzen emaitzaren gaineko komisioagatik partaideari egindako karguaren eragina. El valor liquidativo y, por tanto, su rentabilidad no recogen el efecto derivado del cargo individual al partícipe de la comisión de gestión sobre resultados.

Epealdian aplikatutako komisioak, batez besteko ondareari buruz (milaka) / Comisiones aplicadas en el período, sobre patrimonio medio (en miles)

KLASEA / CLASE	Imputazio sistema / Sistema imputación	Kudeaketa-komisioa / Comisión de gestión						Gordailuzainaren komisioa / Comisión de depositario			
		Efektiboki kobratutako % / % efectivamente cobrado						Kalkulu - oinarria / Base de cálculo	Efektiboki kobratutako % / % efectivamente cobrado		Kalkulu - oinarria / Base de cálculo
		Denboraldian / Período			Metatua / Acumulada				Denboraldian / Período	Metatua / Acumulada	
		ondarearen gaineko / s/patrimonio	Emaitzen gaineko / s/resultados	Guztira / Total	ondarearen gaineko / s/patrimonio	Emaitzen gaineko / s/resultados	Guztira / Total				
CLASE ESTANDAR	Al Fondo	0,95	0,00	0,95	0,95	0,00	0,95	Patrimonio	0,05	0,05	Ondarea / Patrimonio
CLASE CARTERA	Al Fondo	0,38	0,00	0,38	0,38	0,00	0,38	Patrimonio	0,05	0,05	Ondarea / Patrimonio

2.2. Portaera / Comportamiento

A) Indibiduala / Individual CLASE ESTANDAR Divisa / Dibisa EUR

Errentagarritasuna (% urtekotu gabea) / Rentabilidad (% sin anualizar)

	Metatua Aurten / Acumulado Año actual	Hiruhilekoa / Trimestral			Urtekoa / Anual				
		Azken hiruh. (0) / Último Tri. (0)	1. hiruh. / Trim. 1	2. hiruh. / Trim. 2	3. hiruh. / Trim. 3	2023	2022	2021	2019
IKE errentagarritasuna / Rentabilidad IIC	10,19	1,91	8,13	7,37	-1,65	23,20	-5,56	8,67	8,83

Likidazio-balioan (eta, beraz, errentagarritasunean) ez da sartzen emaitzaren gaineko komisioagatik partaideari egindako karguaren eragina. El valor liquidativo y, por tanto, su rentabilidad no recogen el efecto derivado del cargo individual al partícipe de la comisión de gestión sobre resultados.

Muturreko errentagarritasunak (i) / Rentabilidades extremas (i)	Oraingo hiruhilekoa / Trimestre Actual		Azken urtekoa / Último año		Azken 3 urteetako / Últimos 3 años	
	%	Data / Fecha	%	Data / Fecha	%	Data / Fecha
Errentagarritasun txikiena (%) / Rentabilidad mínima (%)	-1,79	30-04-2024	-1,79	30-04-2024	-4,45	26-11-2021
Errentagarritasun handiena (%) / Rentabilidad máxima (%)	1,64	30-05-2024	1,64	30-05-2024	4,35	09-03-2022

(i) Eskatutako denboraldian antzinatasun minimo bat duten klaseei buruzko informazioa emango da, eta haien inbertsio-bokazioa aldatu ez bada, betiere.

Elkarren segidako bi likidazio-balioen artean izandako errentagarritasun handienak eta txikiak adierazten dira.

Likidazio-balioa egunero kalkulatzen da.

Kontuan izan, aurretik errentagarritasuna izateak ez duela esan nahi etorkizunean errentagarritasuna izango denik. Denboraldian zehar inbertsio-politika homogeneoa mantendu bada bakarrik adierazten da.

(i) Sólo se informa para las clases con una antigüedad mínima del periodo solicitado y siempre que no se haya modificado su vocación inversora.

Se refiere a las rentabilidades máximas y mínimas entre dos valores liquidativos consecutivos.

La periodicidad de cálculo del valor liquidativo es diaria. Recuerde que rentabilidades pasadas no presuponen rentabilidades futuras. Sólo se informa si se ha mantenido una política de inversión homogénea en el periodo.

Arrisku-neurriak (%) / Medidas de riesgo (%)

Hegazkortasuna (ii) / Volatilidad (ii) de:	Metatua Aurten / Acumulado Año actual	Hiruhilekoa / Trimestral			Urtekoa / Anual				
		Azken hiruh. (0) / Último Tri. (0)	1. hiruh. / Trim. 1	2. hiruh. / Trim. 2	3. hiruh. / Trim. 3	2023	2022	2021	2019
Likidazio-balioa / Valor liquidativo	11,68	12,93	10,32	11,28	10,79	12,83	18,33	14,59	12,28
Ibex -35 urte Altxorraren Letrak / Letra Tesoro año	13,19	14,40	11,83	12,11	12,15	13,96	19,45	16,25	12,41
	0,48	0,41	0,54	0,44	0,47	1,09	0,86	0,23	0,17

Arrisku-neurriak (%) / Medidas de riesgo (%)

Hegazkortasuna (ii) / Volatilidad (ii) de:	Metatua Aurten / Acumulado Año actual	Hiruhilekoa / Trimestral			Urtekoa / Anual				
		Azken hiruh. (0) / Último Tri. (0)	1. hiruh. / Trim. 1	2. hiruh. / Trim. 2	3. hiruh. / Trim. 3	2023	2022	2021	2019
IBEX 35 TOTAL RETURN	13,08	14,41	11,59	12,01	12,10	13,95	19,41	16,20	12,40
Likidazio-balioaren VaR historikoa (iii) / VaR histórico del valor liquidativo (iii)	13,42	13,42	13,58	13,49	13,58	13,49	13,86	13,24	10,02

(ii) Hegazkortasun historikoa: Balore batek denboraldi batean daukan arriskua adierazten du; hegazkortasun handiagoak arrisku handiagoak esan nahi du. Konparazioa egiteko, hainbat erreferentziaren hegazkortasuna eskaintzen da. Inbertsio-politika homogeneoko denboraldietako hegazkortasuna bakarrik adierazten da.

(iii) Likidazio-balioaren VaR historikoa: Gehienez gal daitekeena adierazten du, % 99ko konfiantza-mailarekin, hilabeteko epean, inbertsio kolektiboko erakundearen azken 5 urteetako portaera errepikatuko balitz. Datua erreferentziako denboraldiaren amaierakoa da.

(ii) Volatilidad histórica: Indica el riesgo de un valor en un periodo, a mayor volatilidad mayor riesgo. A modo comparativo se ofrece la volatilidad de distintas referencias. Sólo se informa de la volatilidad para los periodos con política de inversión homogénea.

(iii) VaR histórico del valor liquidativo: Indica lo máximo que se puede perder, con un nivel de confianza del 99% en el plazo de 1 mes, si se repitiese el comportamiento de la IIC de los últimos 5 años. El dato es a finales del periodo de referencia.

Gastuak (ondarearen batez bestekoaren gaineko %) / Gastos (% s / patrimonio medio)

Gastuen ratioa guztira (iv) / Ratio total de gastos (iv)	Metatua Aurten / Acumulado Año actual	Hiruhilekoa / Trimestral			Urtekoa / Anual				
		Azken hiruh. (0) / Último Tri. (0)	1. hiruh. / Trim. 1	2. hiruh. / Trim. 2	3. hiruh. / Trim. 3	2023	2022	2021	2019
	1,00	0,50	0,50	0,51	0,51	2,02	2,02	2,02	2,02

(iv) Erreferentziako epealdian izandako zuzeneko gastu guztiak sartuta: ondarearen gaineko kudeaketa-komisioa, gordailuzainaren komisioa, auditoria, banku-zerbitzuak (finantzaketa-gastuak izan ezik) eta kudeaketa korronteko bestelako gastuak, epealdiko batez besteko ondarearen portzentajearen adierazita. Ondarearen % 10 baino gehiago beste IKE batzuetan inbertitzen duten funtsak/konpartimentuak direnean, harpidetza eta errenbolsoko komisioak sartzen dira. Ratio honetan ez da sartzen emaitzen gaineko kudeaketa-komisioa eta ezta balore-salerostetaren transakzio-kostuak ere.

(iv) Incluye los gastos directos soportados en el periodo de referencia: comisión de gestión sobre patrimonio, comisión de depositario, auditoría, servicios bancarios (salvo gastos de financiación), y resto de gastos de gestión corriente, en términos de porcentaje sobre patrimonio medio del periodo. En el caso de fondos/compartimentos que invierten más de un 10% de su patrimonio en otras IIC este ratio incluye, de forma adicional al anterior, los gastos soportados indirectamente, derivados de esas inversiones, que incluyen las comisiones de suscripción y reembolso. Este ratio no incluye la comisión de gestión sobre resultados ni los costes de transacción por la compraventa de valores.

En el caso de inversiones en IIC que no calculan su ratio de gastos, éste se ha estimado para incorporarlo en el ratio de gastos.

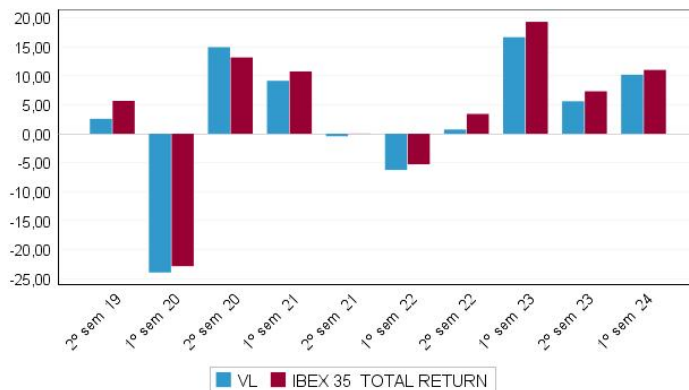
Likidazio-balioaren bilakaera azken 5 urteetan / Evolución del valor liquidativo. Últimos 5 años

Seihileko errentagarritasuna azken 5 urteetan / Rentabilidad semestral. Últimos 5 años

Evolución del Valor Liquidativo



Rentabilidad



2.2. Portaera / Comportamiento

A) Indibiduala / Individual CLASE CARTERA Divisa / Dibisa EUR

Errentagarritasuna (% urtekotu gabea) / Rentabilidad (% sin anualizar)

IKE errentagarritasuna / Rentabilidad IIC	Metatua Aurten / Acumulado Año actual	Hiruhilekoa / Trimestral			Urtekoa / Anual				
		Azken hiruh. (0) / Último Tri. (0)	1. hiruh. / Trim. 1	2. hiruh. / Trim. 2	3. hiruh. / Trim. 3	2023	2022	2021	2019
	10,81	2,20	8,43	7,68	-1,37	24,60	-4,48	9,90	9,65

Likidazio-balioan (eta, beraz, errentagarritasunean) ez da sartzen emaitzaren gaineko komisioagatik partaideari egindako karguaren eragina.

El valor liquidativo y, por tanto, su rentabilidad no recogen el efecto derivado del cargo individual al participar de la comisión de gestión sobre resultados.

Muturreko errentagarritasunak (i) / Rentabilidades extremas (i)	Oraingo hiruhilekoa / Trimestre Actual		Azken urtekoa / Último año		Azken 3 urteetako / Últimos 3 años	
	%	Data / Fecha	%	Data / Fecha	%	Data / Fecha
Errentagarritasun txikiena (%) / Rentabilidad mínima (%)	-1,79	30-04-2024	-1,79	30-04-2024	-4,44	26-11-2021
Errentagarritasun handiena (%) / Rentabilidad máxima (%)	1,65	30-05-2024	1,65	30-05-2024	4,35	09-03-2022

(i) Eskutatuko denboraldian antzinatasun minimo bat duten klaseei buruzko informazioa emango da, eta haien inbertsio-bokazioa aldatu ez bada, betiere.

Elkarren segidako bi likidazio-balioen artean izandako errentagarritasun handienak eta txikiak adierazten dira.

Likidazio-balioa egunero kalkulatzen da.

Kontuan izan, aurretik errentagarritasuna izateak ez duela esan nahi etorkizunean errentagarritasuna izango denik. Denboraldian zehar inbertsio-politika homogeneoa mantendu bada bakarrik adierazten da.

(i) Sólo se informa para las clases con una antigüedad mínima del periodo solicitado y siempre que no se haya modificado su vocación inversora.

Se refiere a las rentabilidades máximas y mínimas entre dos valores liquidativos consecutivos.

La periodicidad de cálculo del valor liquidativo es diaria. Recuerde que rentabilidades pasadas no presuponen rentabilidades futuras. Sólo se informa si se ha mantenido una política de inversión homogénea en el periodo.

Arrisku-neurriak (%) / Medidas de riesgo (%)

Hegazkortasuna (ii) / Volatilidad (ii) de:	Metatua Aurten / Acumulado Año actual	Hiruhilekoa / Trimestral			Urtekoa / Anual				
		Azken hiruh. (0) / Último Tri. (0)	1. hiruh. / Trim. 1	2. hiruh. / Trim. 2	3. hiruh. / Trim. 3	2023	2022	2021	2019
Likidazio-balioa / Valor liquidativo	11,68	12,93	10,31	11,28	10,79	12,83	18,33	14,59	12,28
Ibex -35	13,19	14,40	11,83	12,11	12,15	13,96	19,45	16,25	12,41

Arrisku-neurriak (%) / Medidas de riesgo (%)

Hegazkortasuna (ii) / Volatilidad (ii) de:	Metatua Aurten / Acumulado Año actual	Hiruhilekoa / Trimestral			Urtekoa / Anual				
		Azken hiruh. (0) / Último Tri. (0)	1. hiruh. / Trim. 1	2. hiruh. / Trim. 2	3. hiruh. / Trim. 3	2023	2022	2021	2019
urte Altxorraren Letrak / Letra Tesoro año	0,48	0,41	0,54	0,44	0,47	1,09	0,86	0,23	0,17
IBEX 35 TOTAL RETURN	13,08	14,41	11,59	12,01	12,10	13,95	19,41	16,20	12,40
Likidazio-balioaren VaR historikoa (iii) / VaR histórico del valor liquidativo (iii)	13,34	13,34	13,50	13,41	13,50	13,41	13,78	14,42	9,11

(ii) Hegazkortasun historikoa: Balore batek denboraldi batean daukan arriskua adierazten du; hegazkortasun handiagoak arrisku handiagoa esan nahi du. Konparazioa egiteko, hainbat erreferentziaren hegazkortasuna eskaintzen da. Inbertsio-politika homogeneoko denboraldietako hegazkortasuna bakarrik adierazten da.
 (iii) Likidazio-balioaren VaR historikoa: Gehienez gal daitekeena adierazten du, % 99ko konfiantza-mailarekin, hilabeteko epean, inbertsio kolektiboko erakundearen azken 5 urteetako portaera errepikatuko balitz. Datua erreferentziako denboraldiaren amaierakoa da.
 (ii) Volatilidad histórica: Indica el riesgo de un valor en un periodo, a mayor volatilidad mayor riesgo. A modo comparativo se ofrece la volatilidad de distintas referencias. Sólo se informa de la volatilidad para los periodos con política de inversión homogénea.
 (iii) VaR histórico del valor liquidativo: Indica lo máximo que se puede perder, con un nivel de confianza del 99% en el plazo de 1 mes, si se repitiese el comportamiento de la IIC de los últimos 5 años. El dato es a finales del periodo de referencia.

Gastuak (ondarearen batez bestekoaren gaineko %) / Gastos (% s / patrimonio medio)

Gastuen ratioa guztira (iv) / Ratio total de gastos (iv)	Metatua Aurten / Acumulado Año actual	Hiruhilekoa / Trimestral			Urtekoa / Anual				
		Azken hiruh. (0) / Último Tri. (0)	1. hiruh. / Trim. 1	2. hiruh. / Trim. 2	3. hiruh. / Trim. 3	2023	2022	2021	2019
	0,44	0,22	0,22	0,22	0,22	0,88	0,88	0,88	1,26

(iv) Erreferentziako epealdian izandako zuzeneko gastu guztiak sartuta: ondarearen gaineko kudeaketa-komisioa, gordailuzainaren komisioa, auditoria, banku-zerbitzuak (finantzaketa-gastuak izan ezik) eta kudeaketa korronteko bestelako gastuak, epealdiko batez besteko ondarearen portzentajearen adierazita. Ondarearen % 10 baino gehiago beste IKE batzuetan inbertitzen duten funtsak/konpartimentuak direnean, harpidetza eta errenboltsoko komisioak sartzen dira. Ratio honetan ez da sartzen emaitzen gaineko kudeaketa-komisioa eta ezta balore-salerosketaren transakzio-kostuak ere.
 (iv) Incluye los gastos directos soportados en el periodo de referencia: comisión de gestión sobre patrimonio, comisión de depositario, auditoría, servicios bancarios (salvo gastos de financiación), y resto de gastos de gestión corriente, en términos de porcentaje sobre patrimonio medio del periodo. En el caso de fondos/compartimentos que invierten más de un 10% de su patrimonio en otras IIC este ratio incluye, de forma adicional al anterior, los gastos soportados indirectamente, derivados de esas inversiones, que incluyen las comisiones de suscripción y reembolso. Este ratio no incluye la comisión de gestión sobre resultados ni los costes de transacción por la compraventa de valores. En el caso de inversiones en IIC que no calculan su ratio de gastos, éste se ha estimado para incorporarlo en el ratio de gastos.

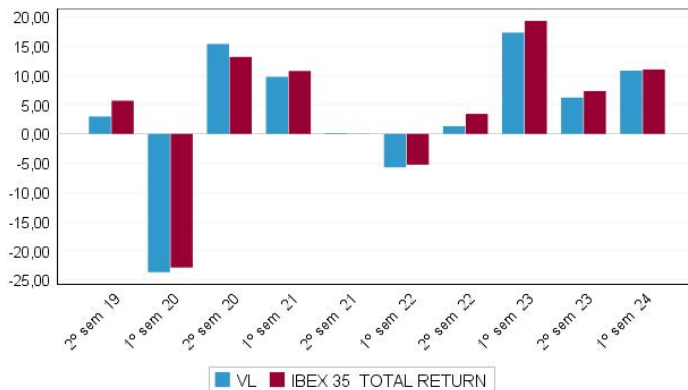
Likidazio-balioaren bilakaera azken 5 urteetan / Evolución del valor liquidativo. Últimos 5 años

Evolución del Valor Liquidativo



Seihileko errentagarritasuna azken 5 urteetan / Rentabilidad semestral. Últimos 5 años

Rentabilidad



B) Konparazioa / Comparativa

Erreferentziako denboraldian zehar, Sozietate Kudeatzaileak kudeatutako funtsen erreferentziako denboraldiko batez besteko errentagarritasuna taula honetan agertzen da. Funtsak inbertsio-bokazioaren arabera taldekatu dira.

Durante el periodo de referencia, la rentabilidad media en el periodo de referencia de los fondos gestionados por la Sociedad Gestora se presenta en el cuadro adjunto. Los fondos se agrupan según su vocación inversora.

Inbertsio-bokazioa / Vocación inversora	Kudeatutako ondarea* (milaka eurotan) / Patrimonio gestionado* (miles de euros)	Partaide kopurua / Nº de partícipes	Batez besteko errentagarritasuna** / Rentabilidad media**
Errenta Finkoa Eurotan / Renta Fija Euro	5.345.134	377.816	0,74
Nazioarteko Errenta Finkoa / Renta Fija Internacional	0	0	0,00
Errenta Finko Mistoa Eurotan / Renta Fija Mixta Euro	1.246.477	94.227	1,29
Nazioarteko Errenta Finko Mistoa / Renta Fija Mixta Internacional	737.136	69.850	0,65
Errenta Aldakor Mistoa Eurotan / Renta Variable Mixta Euro	0	0	0,00
Nazioarteko Errenta Aldakor Mistoa / Renta Variable Mixta Internacional	2.048.580	107.108	2,85
Errenta Aldakorra Eurotan / Renta Variable Euro	1.738.586	291.453	6,61
Nazioarteko Errenta Aldakorra / Renta Variable Internacional	4.889.196	657.675	9,13
Kudeaketa Pasiboko IKE (I) / IIC de Gestión Pasiva (I)	0	0	0,00
Etekin Finkoko Bermatua / Garantizado de Rendimiento Fijo	0	0	0,00
Etekin Aldakorreko Bermatua / Garantizado de Rendimiento Variable	705.330	20.546	1,84
Berme Partzialekoa / De Garantía Parcial	0	0	0,00
Erretornu Absolutua / Retorno Absoluto	0	0	0,00
Globala / Global	567.061	91.015	-5,05
Epe laburrerako likidazio-balio aldakorreko merkatu monetarioko funtsa / FMM a Corto Plazo de Valor Liquidativo Variable	0	0	0,00
Zor publikoan epe laburrerako likidazio-balio konstanteko merkatu monetarioko funtsa / FMM a Corto Plazo de Valor Liq. Constante de Deuda Pública	0	0	0,00
Epe laburrerako hegazkortasun txikiko likidazio-balioko merkatu monetarioko funtsa / FMM a Corto Plazo de Valor Liquidativo de Baja Volatilidad	0	0	0,00
Likidazio-balio aldakorreko merkatu monetarioko funts estandarra / FMM Estándar de Valor Liquidativo Variable	0	0	0,00
Epe laburrerako errenta finkoa eurotan / Renta Fija Euro corto Plazo	503.722	11.193	1,46
Indize bat erreplikatzan duen IKEa / IIC que replica un Índice	0	0	0,00

Inbertsio-bokazioa / Vocación inversora	Kudeatutako ondarea* (milaka eurotan) Patrimonio gestionado* (miles de euros)	Partaide kopurua / Nº de partícipes	Batez besteko errentagarritasuna**/ Rentabilidad media**
Bermatu gabeko errentagarritasun-helburu zehatzeko IKEa / IIC con Objeto Concreto de Rentabilidad No Garantizado	4.657.967	105.524	1,22
Funtsak guztira / Total fondos	22.439.190	1.826.407	3,25

* Batez bestekoak.

** Denboraldiko batez besteko errentagarritasuna, IF bakoitzaren batez besteko ondarearen arabera ponderatua.

* Medias.

** Rentabilidad media ponderada por patrimonio medio de cada FI en el período.

(1): hemen sartzen dira indize bat erreplikatzeko edo erreproduzitzen duten IKEak, kotizatutako funtsak (ETF) eta bermatu gabeko errentagarritasun-helburu zehatz bat duten IKEak.

(1): incluye IIC que replican o reproducen un índice, fondos cotizados (ETF) e IIC con objetivo concreto de rentabilidad no garantizado.

2.3. Ondarearen banaketa denboraldi-itxieran (zenbatekoak milaka eurotan) /

Distribución del patrimonio al cierre del período (importes en miles de euros)

Ondarearen banaketa / Distribución del patrimonio	Oraingo denboraldiaren amaiera / Fin período actual		Aurreko denboraldiaren amaiera / Fin período anterior	
	Zenbatekoa / Importe	ondarearen gaineko / s/patrimonio	Zenbatekoa / Importe	ondarearen gaineko / s/patrimonio
(+) INBERTSIO FINANTZARIOAK / INVERSIONES FINANCIERAS	98.077	89,94	101.589	91,51
Barneko zorroa / Cartera interior	94.244	86,43	97.474	87,80
Kanpoko zorroa / Cartera exterior	3.833	3,52	4.115	3,71
Inbertsio-zorroaren interesak / Intereses de la cartera de inversión	0	0,00	0	0,00
Inbertsio zalantzarriak, berankorrek edo auzitan daudenak / Inversiones dudosas, morosas o en litigio	0	0,00	0	0,00
(+) LIKIDEZIA (DIRUZAINNTZA) / LIQUIDEZ (TESORERIA)	9.313	8,54	8.343	7,52
(+) GAINERAKOAK / RESTO	1.652	1,51	1.081	0,97
ONDAREA GUZTIRA / TOTAL PATRIMONIO	109.042	100,00	111.013	100,00

Oharra: Denboraldia hiruhilekoa edo seiuhilekoa izan daiteke. Inbertsio finantzarioak diru bihurtzeko balio estimatuan adierazten dira.

Nota: El período se refiere al trimestre o semestre, según sea el caso. Las inversiones financieras se informan a valor estimado de realización.

2.4. Ondare-aldakuntzaren egoera-orrria / Estado de variación patrimonial

	Batez besteko ondarearen gaineko % / % sobre patrimonio medio			Aurreko denboraldi-amaierari buruzko % aldakuntza / % variación respecto fin período anterior
	Oraingo denboraldiko aldakuntza / Variación del período actual	Aurreko denboraldiko aldakuntza / Variación del período anterior	Urteko aldakuntza metatua / Variación acumulada anual	
AURREKO DENBORALDI-AMAIERAKO ONDAREA (milaka eurotan) / PATRIMONIO FIN PERÍODO ANTERIOR (miles de euros)	111.013	109.301	111.013	
(+/-) Harpidetzak / itzulketak (garbia) / Suscripciones / reembolsos (neto)	-11,66	-4,51	-11,66	158,34
(-) Banatutako mozkin gordinak / Beneficios brutos distribuidos	0,00	0,00	0,00	0,00
(+/-) Etekin garbiak / Rendimientos netos	9,84	6,09	9,84	61,39
(+) Kudeaketako etekinak / Rendimientos de gestión	10,50	6,74	10,50	55,77
(+) Interesak / Intereses	0,17	0,18	0,17	-1,38
(+) Dibidenduak / Dividendos	1,94	1,18	1,94	64,18
(+/-) Errenta finkoko emaitzak (diru bihurtuak edo ez) / Resultado en renta fija (realizadas o no)	0,00	0,00	0,00	0,00
(+/-) Errenta aldakorrekoko emaitzak (diru bihurtuak edo ez) / Resultados en renta variable (realizadas o no)	7,53	5,07	7,53	48,41
(+/-) Gordailuetako emaitzak (diru bihurtuak edo ez) / Resultados en depósitos (realizadas o no)	0,00	0,00	0,00	0,00
(+/-) Deribatuetako emaitzak (diru bihurtuak edo ez) / Resultados en derivados (realizadas o no)	0,85	0,31	0,85	177,85
(+/-) IKEetako emaitzak (diru bihurtuak edo ez) / Resultados en IIC (realizadas o no)	0,00	0,00	0,00	0,00
(+/-) Bestelako emaitzak / Otros Resultados	0,00	0,00	0,00	0,00
(+/-) Bestelako etekinak / Otros Rendimientos	0,00	0,00	0,00	0,00
(-) Jasanarazitako gastuak / Gastos repercutidos	-0,66	-0,64	-0,66	2,19
(-) Kudeaketa-komisioa / Comisión de gestión	-0,54	-0,55	-0,54	-1,52
(-) Gordailuzainaren komisioa / Comisión de depositario	-0,05	-0,05	-0,05	-1,36
(-) Kanpoko zerbitzuen gastuak / Gastos por servicios exteriores	-0,01	-0,01	-0,01	-8,12
(-) Kudeaketa arrunteko bestelako gastuak / Otros gastos de gestión corriente	0,00	0,00	0,00	33,95
(-) Jasanarazitako bestelako gastuak / Otros gastos repercutidos	-0,06	-0,03	-0,06	68,06
(+) Sarrerak / Ingresos	0,00	0,00	0,00	-97,35
(+) IKEaren aldeko deskontu-komisioak / Comisiones de descuento a favor de la IIC	0,00	0,00	0,00	0,00
(+) Oстера lagatako komisioak / Comisiones retrocedidas	0,00	0,00	0,00	0,00
(+) Bestelako sarrerak / Otros ingresos	0,00	0,00	0,00	-97,35
ORAINGO DENBORALDI-AMAIERAKO ONDAREA (milaka eurotan) / PATRIMONIO FIN PERÍODO ACTUAL (miles de euros)	109.042	111.013	109.042	

Oharra: Denboraldia hiruhilekoa edo seiuhilekoa izan daiteke.

Nota: El período se refiere al trimestre o semestre, según sea el caso.

3. Inbertsio finantzarioak / Inversiones financieras

3.1. Inbertsio finantzarioak, diru bihurtzeko balio estimatuan (milaka eurotan) eta ondarearen ehunekotan, denboraldi-itxieran. /

Inversiones financieras a valor estimado de realización (en miles de euros) y en porcentaje sobre el patrimonio, al cierre del período.

Inbertsioa eta jaulkitzailearen deskripzioa / Descripción de la inversión y emisor	Dibisa Divisa	Oraingo denboraldia / Período actual		Aurreko denboraldia / Período anterior	
		Merkatuko balioa / Valor de mercado	%	Merkatuko balioa / Valor de mercado	%
Urtebetetik gorako Zor Publiko Kotizatua Guztira / Total Deuda Pública Cotizada más de 1 año		0	0,00	0	0,00
Urtebetetik beherako Zor Publiko Kotizatua Guztira / Total Deuda Pública Cotizada menos de 1 año		0	0,00	0	0,00
Urtebetetik gorako Errenta Finko Pribatu Kotizatua Guztira / Total Renta Fija Privada Cotizada más de 1 año		0	0,00	0	0,00
Urtebetetik beherako Errenta Finko Pribatu Kotizatua Guztira / Total Renta Fija Privada Cotizada menos de 1 año		0	0,00	0	0,00
ERRENTA FINKO KOTIZATUA GUZTIRA / TOTAL RENTA FIJA COTIZADA		0	0,00	0	0,00
ERRENTA FINKO KOTIZATU GABEA GUZTIRA / TOTAL RENTA FIJA NO COTIZADA		0	0,00	0	0,00
KOTIZAZIOAN ONARTZEKO DAGOEN EF GUZTIRA /		0	0,00	0	0,00
TOTAL RF PENDIENTE ADMISIÓN A COTIZACIÓN		0	0,00	0	0,00

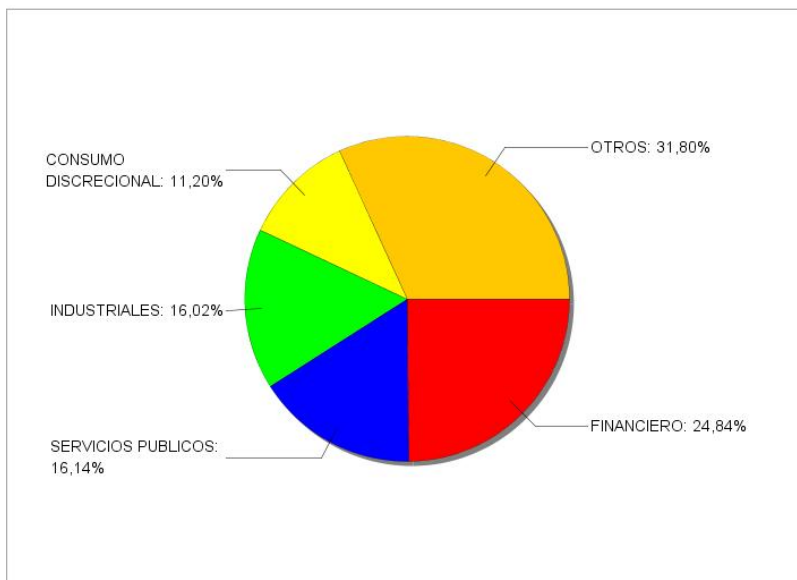
Inbertsioa eta jaulkitzailearen deskripzioa / Descripción de la inversión y emisor	Dibisa Divisa	Oraingo denboraldia / Período actual		Aurreko denboraldia / Período anterior	
		Merkatuko balioa / Valor de mercado	%	Merkatuko balioa / Valor de mercado	%
ALDI BATERAKO AKTIBO-EROSKETA GUZTIRA / TOTAL ADQUISICIÓN TEMPORAL DE ACTIVOS		0	0,00	0	0,00
ERRENTA FINKOA GUZTIRA / TOTAL RENTA FIJA		0	0,00	0	0,00
ACCIONES PUIG BRANDS SA -B	EUR	882	0,81	0	0,00
ACCIONES FERROVIAL SE	EUR	5.248	4,81	5.291	4,77
ACCIONES PROFITHOL SA	EUR	0	0,00	40	0,04
ACCIONES IZERTIS SA	EUR	280	0,26	282	0,25
ACCIONES HOLALUZ-CLIDOM SA	EUR	0	0,00	73	0,07
ACCIONES ATRYS HEALTH SA	EUR	0	0,00	123	0,11
ACCIONES ARTECHE LANTEGI ELKA	EUR	318	0,29	231	0,21
ACCIONES GRUPO ECOENER, SA	EUR	710	0,65	932	0,84
ACCIONES AUDAX RENOVABLES SA	EUR	0	0,00	542	0,49
ACCIONES GREENERGY RENOVABLES	EUR	647	0,59	773	0,70
ACCIONES GESTAMP AUTOMOCION	EUR	729	0,67	648	0,58
ACCIONES REDEIA CORPORACIÓN S	EUR	2.524	2,31	2.539	2,29
ACCIONES DOMINION SA	EUR	953	0,87	985	0,89
ACCIONES GRIFOLS SA	EUR	0	0,00	1.383	1,25
ACCIONES CELLNEX TELECOM SA	EUR	4.714	4,32	5.226	4,71
ACCIONES AENA SME, S.A.	EUR	4.951	4,54	4.944	4,45
ACCIONES APPLUS SERVICES	EUR	0	0,00	933	0,84
ACCIONES INDITEX	EUR	10.535	9,66	10.706	9,64
ACCIONES INT.CONS.AIRLINE-DI	EUR	492	0,45	512	0,46
ACCIONES AMADEUS IT GROUP SA	EUR	4.987	4,57	5.037	4,54
ACCIONES LAB.FARM.ROVI	EUR	1.500	1,38	1.675	1,51
ACCIONES CAIXABANK	EUR	4.767	4,37	4.608	4,15
ACCIONES IBERDROLA	EUR	10.309	9,45	10.764	9,70
ACCIONES BANKINTER	EUR	2.776	2,55	2.391	2,15
ACCIONES SOLARIA ENERGIA	EUR	1.473	1,35	1.572	1,42
ACCIONES BANCO DE SABADELL	EUR	2.659	2,44	1.185	1,07
ACCIONES G.CATALANA OCCIDENTE	EUR	558	0,51	456	0,41
ACCIONES CIE AUTOMOTIVE SA	EUR	944	0,87	988	0,89
ACCIONES VIDRALA SA	EUR	1.038	0,95	1.291	1,16
ACCIONES ACT.CONST Y SERVIC	EUR	481	0,44	574	0,52
ACCIONES CONSTRUCC Y AUX FERR	EUR	1.265	1,16	1.175	1,06
ACCIONES CIA DISTRIB LOGISTA	EUR	1.511	1,39	982	0,88
ACCIONES INMOB.COLONIAL, S.A.	EUR	1.399	1,28	1.775	1,60
ACCIONES VISCOFAN	EUR	994	0,91	924	0,83
ACCIONES ENDESA SA	EUR	2.277	2,09	2.341	2,11
ACCIONES BANCO BILBAO VIZCAYA	EUR	7.062	6,48	7.608	6,85
ACCIONES BANCO SANTANDER S.A.	EUR	9.265	8,50	10.314	9,29
ACCIONES TELEFONICA SA	EUR	3.231	2,96	3.107	2,80
ACCIONES REPSOL SA	EUR	2.782	2,55	2.539	2,29
EA KOTIZATUA GUZTIRA / TOTAL RV COTIZADA		94.260	86,43	97.471	87,82
EA KOTIZATU GABEA GUZTIRA / TOTAL RV NO COTIZADA		0	0,00	0	0,00
KOTIZAZIOAN ONARTZEKO DAGOEN EA GUZTIRA / TOTAL RV PENDIENTE ADMISIÓN A COTIZACIÓN		0	0,00	0	0,00
ERRENTA ALDAKORRA GUZTIRA / TOTAL RENTA VARIABLE		94.260	86,43	97.471	87,82
IKE GUZTIRA / TOTAL IIC		0	0,00	0	0,00
GORDAILUAK GUZTIRA / TOTAL DEPÓSITOS		0	0,00	0	0,00
ARRISKU-KAPITALEKO ERAKUNDEAK + bestelakoak GUZTIRA / TOTAL ENTIDADES CAPITAL RIESGO + otros		0	0,00	0	0,00
BARNEKO INBERTSIO FINANTZARIOAK GUZTIRA / TOTAL INVERSIONES FINANCIERAS INTERIOR		94.260	86,43	97.471	87,82
Urtebetetik gorako Zor Publiko Kotizatua Guztira / Total Deuda Pública Cotizada más de 1 año		0	0,00	0	0,00
Urtebetetik beherako Zor Publiko Kotizatua Guztira / Total Deuda Pública Cotizada menos de 1 año		0	0,00	0	0,00
Urtebetetik gorako Errenta Finko Pribatu Kotizatua Guztira / Total Renta Fija Privada Cotizada más de 1 año		0	0,00	0	0,00
Urtebetetik beherako Errenta Finko Pribatu Kotizatua Guztira / Total Renta Fija Privada Cotizada menos de 1 año		0	0,00	0	0,00
ERRENTA FINKO KOTIZATUA GUZTIRA / TOTAL RENTA FIJA COTIZADA		0	0,00	0	0,00
ERRENTA FINKO KOTIZATU GABEA GUZTIRA / TOTAL RENTA FIJA NO COTIZADA		0	0,00	0	0,00
KOTIZAZIOAN ONARTZEKO DAGOEN EF GUZTIRA / TOTAL RF PENDIENTE ADMISIÓN A COTIZACIÓN		0	0,00	0	0,00
ALDI BATERAKO AKTIBO-EROSKETA GUZTIRA / TOTAL ADQUISICIÓN TEMPORAL DE ACTIVOS		0	0,00	0	0,00
ERRENTA FINKOA GUZTIRA / TOTAL RENTA FIJA		0	0,00	0	0,00
ACCIONES COCA COLA EUROPA CIFI	EUR	485	0,44	534	0,48
ACCIONES JERONIMO MARTINS	EUR	948	0,87	1.041	0,94
ACCIONES JEDP RENOVAVEIS SA	EUR	1.016	0,93	1.235	1,11
ACCIONES CORTICEIRA AMORIM	EUR	442	0,40	448	0,40
ACCIONES GALP ENERGIA SGPS SA	EUR	942	0,86	856	0,77
EA KOTIZATUA GUZTIRA / TOTAL RV COTIZADA		3.833	3,50	4.115	3,70
EA KOTIZATU GABEA GUZTIRA / TOTAL RV NO COTIZADA		0	0,00	0	0,00
KOTIZAZIOAN ONARTZEKO DAGOEN EA GUZTIRA / TOTAL RV PENDIENTE ADMISIÓN A COTIZACIÓN		0	0,00	0	0,00
ERRENTA ALDAKORRA GUZTIRA / TOTAL RENTA VARIABLE		3.833	3,50	4.115	3,70
IKE GUZTIRA / TOTAL IIC		0	0,00	0	0,00
GORDAILUAK GUZTIRA / TOTAL DEPÓSITOS		0	0,00	0	0,00
ARRISKU-KAPITALEKO ERAKUNDEAK + bestelakoak GUZTIRA / TOTAL ENTIDADES CAPITAL RIESGO + otros		0	0,00	0	0,00
KANPOKO INBERTSIO FINANTZARIOAK GUZTIRA / TOTAL INVERSIONES FINANCIERAS EXTERIOR		3.833	3,50	4.115	3,70
INBERTSIO FINANTZARIOAK GUZTIRA / TOTAL INVERSIONES FINANCIERAS		98.092	89,93	101.585	91,52

Oharra: Denboraldia hiruhilekoaren edo sei hilekoaren amaierakoa izan daiteke.

Nota: El período se refiere al final del trimestre o semestre, según sea el caso.

**3.2. Inbertsio finantzarioen banaketa, denboraldi-amaieran: ondare guztiaren gaineko % /
Distribución de las inversiones financieras, al cierre del período: Porcentaje respecto al patrimonio total**

Distribución Sectores



**3.3. Deribatuetako eragiketak. Denboraldi-amaierako posizio irekien laburpena (milaka eurotan) /
Operativa en derivados. Resumen de las posiciones abiertas al cierre del período (en miles de euros)**

Azpikoa / Subyacente	Tresna / Instrumento	Zenbateko nominal konprometitua / Importe nominal comprometido	Inbertsioaren helburua / Objetivo de la inversión
IBEX 35 Index Errenta Aldakorreko Azpikoa Guztira / Total Subyacente Renta Variable Errenta Finkoko Azpikoa Guztira / Total Subyacente Renta Fija OBLIGAZIOAK GUZTIRA / TOTAL OBLIGACIONES	C/ Fut. FU. IBEX PLUS 35 240719	7.753 7.753 0 7.753	Inbertsio / Inversión

4. Gertakari aipagarriak / Hechos relevantes

	BAI	EZ		SI	NO
a. Harpidetzak / itzulketak aldi baterako etetea		X	a. Suspensión temporal de suscripciones/reembolsos		X
b. Harpidetzak / itzulketak berriz hasia		X	b. Reanudación de suscripciones/reembolsos		X
c. Ondare-itzultze esanguratsua		X	c. Reembolso de patrimonio significativo		X
d. Ondarearen %5a baino gehiagoko zorpetzea		X	d. Endeudamiento superior al 5% del patrimonio		X
e. Erakunde kudeatzailea ordeztzea		X	e. Sustitución de la sociedad gestora		X
f. Erakunde gordailuzaina ordeztzea		X	f. Sustitución de la entidad depositaria		X
g. Erakunde kudeatzailearen kontrola aldatzea		X	g. Cambio de control de la sociedad gestora		X
h. Informazio-liburuxkako funtsezko elementuak aldatzea		X	h. Cambio en elementos esenciales del folleto informativo		X
i. Bat-egite prozesua baimentzea		X	i. Autorización del proceso de fusión		X
j. Bestelako gertakari aipagarriak	X		j. Otros hechos relevantes	X	

5. Gertakari aipagarriak azaltzeko eranskina / Anexo explicativo de hechos relevantes

308521 egintza aipagarria, 06/06/2024koa

Ikuskariaren izendapena

IIC delakoaren ikuskari berriaren izendapena jakinarazten dugu. Hauxe da ikuskari berria: PRICEWATERHOUSECOOPERS AUDITORES, S.L.

Hecho relevante 308521 del 06/06/2024

Nombramiento de auditor

Se comunica el nombramiento del nuevo auditor de la IIC. El nuevo auditor es: PRICEWATERHOUSECOOPERS AUDITORES, S.L.

6. Loturadun eragiketak eta bestelako informazioak / Operaciones vinculadas y otras informaciones

	BAI	EZ		SI	NO
a. Funtsaren ondareko partaide garrantzitsuak (% 20 baino gehiagoko partaidetza)	X		a. Participes significativos en el patrimonio del fondo (porcentaje superior al 20%)	X	
b. Erreglamendu egindako aldaketa txikiak		X	b. Modificaciones de escasa relevancia en el Reglamento		X
c. Kudeatzailea eta gordailuzaina talde berekoak dira (BMLko 4. artikulua araberan)		X	c. La gestora y el depositario son del mismo grupo (según artículo 4 de la LMV)		X
d. Balore-erosketa eta -salmenta batzuetan, gordailuzaina izan da saltzailea edo eroslea, hurrenez hurren		X	d. Se han realizado operaciones de adquisición y venta de valores en los que el depositario ha actuado como vendedor o comprador, respectivamente		X
e. Kudeatzaile edo gordailuzainaren taldeko erakunderen batek jaulkitako edo abalatuak baloreak edo tresnak erosi dira, edo horietakoren bat kolokatzailerak, aseguratzaile, zuzendari edo aholkulari gisa aritu da, edo loturadun erakundeei baloreak utzi zaizkie mailegutan		X	e. Se han adquirido valores o instrumentos financieros emitidos o avalados por alguna entidad del grupo de la gestora o depositario, o alguna de éstos ha actuado como colocador, asegurador, director o asesor, o prestado valores a entidades vinculadas		X
f. Balore edo tresna finantzarioen erosketa batzuetako kontralderdia kudeatzailearen edo gordailuzainaren taldeko erakunde bat izan da, edo kudeatzaile berak edo taldeko beste kudeatzaile batek kudeatutako beste IKE bat		X	f. Se han adquirido valores o instrumentos financieros cuya contrapartida ha sido una entidad del grupo de la gestora o depositario, u otra IIC gestionada por la misma gestora u otra gestora del grupo		X
g. Kudeatzailearen taldeko erakunde batzuek sarrerak izan dituzte, IKEak ordaindutako komisio edo gastuengatik	X		g. Se han percibido ingresos por entidades del grupo de la gestora que tienen como origen comisiones o gastos satisfechos por la IIC	X	
h. Bestelako informazioak edo loturadun eragiketak	X		h. Otras informaciones u operaciones vinculadas	X	

7. Loturadun eragiketak eta bestelako informazioak azaltzeko eranskina / Anexo explicativo sobre operaciones vinculadas y otras informaciones

Epearen amaieran, partaide batek partaidetza nabaria du fondoan:

1. Partaideak: %41,00 Ondarearekiko (44.707.079,34 euro).

Taldeko erakundeek jasotako bitartekotza-komisioak 9.751,56 eurokoak izan dira; hau da, %0,01.

Taldeko erakundeek jasotako analisietako gastuak 562,55 euro izan dira, hau da, %0,00

Funtsak euro-zenbatekoak lotutako beste operazio batzuk egin ditu 53.825,06 eurokoa izan da; hau da, %0,00

Eragiketa errepikakorrek edo garrantzia apaleko eragiketak egin dira (baimentze-prozesu sinplifikatuaren bitartez).

Oharra: Zerrendan ageri diren eragiketen epea txostenari dagokiona da, eta erreferentzia-epaen IKEak izan duen batez besteko ondareari buruzkoak dira portzentajeak.

Al cierre del periodo existe un partícipe que ostenta una participación significativa en el Fondo:

Partícipe 1: 41,00% s/ Patrimonio (44.707.079,34 euros).

Las comisiones de intermediación percibidas por entidades del grupo han sido de 9.751,56 euros, lo que supone un 0,01%.

Los gastos de análisis percibidos por entidades del grupo han sido 562,55 euros, lo que supone un 0,00%.

El fondo ha realizado otras operaciones vinculadas por importe de 53.825,06 euros, suponiendo un 0,00%.

Además, se han realizado operaciones repetitivas o de escasa relevancia (sometidas a un proceso de autorización simplificado).

Nota: El periodo de las operaciones relacionadas corresponde al del Informe, y los porcentajes se refieren al Patrimonio Medio de la IIC en el periodo de referencia.

8. CNMVk eskatutako informazioa eta oharrak / Información y advertencias a instancia de la CNMV

Ez aplikagarria

No aplicable.

9. Aldizkako txostena azaltzeko eranskina / Anexo explicativo del informe periódico

I. MERKATUEN EGOERA ETA FUNTSAREN BILAKAERA.

a) Kudeatzailearen/sozietatearen ikuspegia merkatuen egoerari buruz.

Urtearen lehen seihilekoan berriz ere ziurgabetasunak baldintzatu ditu ingurune makroekonomikoa eta banku zentralen jarduketak. Zentzu horretan, inflazioa hasieran deskontatutakoa baino iraunkorragoa izan da, eta seihilekoaren hasieran gorakorra izan zen denon ezustekorako. Bestalde, lan-merkatuak eta kontsumoak beren sendotasunari eutsi diote, batez ere AEBn. Dena den, aldi horren amaieran, zenbait adierazle makroekonomikotan nolabaiteko narriadura antzeman da, eta horrek agerian uzten du AEBko ekonomia ez dela immune interes-tasen egungo mailarekiko. Ingurune horretan, banku zentralak haien zuzentza tonuari eutsi diote eta, oro har, tasa altuekin jarraitzea erabaki dute denbora luzeagoz. Hala ere, horren ondoren, zenbait banku zentral (EBZ, Kanada, Suitza) tasak murrizten hasi dira, baina zuhertasun hori mantenduz. FEDak, berriz, ez du iritiz aldatu eta ez ditu erreferentzia motak mugitu. Aldiz, Txinan, ekonomiak ahulezia-zantzuak erakutsi ditu eta bertako agintariak oraindik ez dute hartu zabalkunde ekonomikorako neurri irmorik. Bestalde, seihilekoan zehar, gatazka geopolitikoek (Ekialde Ertaina, Ukraina) ez dute inolako eraginik izan finantza-aktiboen portaeran. Hala ere, Europako hauteskundearen emaitzak eta Frantziako ezusteko hauteskunde-deialdia hegazkortasunaren beste arrazoi bihurtu dira, eta eragin negatiboa izan dute Europako aktiboengan seihilekoaren amaieran.

Merkatu finantzarioen bilakaerari dagokionez, arrisku aktiboaren arloan, epealdia gehienbat positiboa izan da horientzat. Hala, seihileko osoan, errenta aldakorrek indize nagusiek goranzko joerarekin amaitu dute (S&P-500 % 14,48; Nasdaq-100 % 16,98; Eurostoxx-50 % 8,24; Ibex-35 % 8,33; Nikkei % 18,28; MSCI Emerging % 6,11). Errenta finakoari lotutako arrisku aktiboak dagokionez, portaera mistoa izan da. Horrela, zor korporatiboak pixka bat okerrera egin du epealdian (8 op-ko handitzea Xover indizean); Europako zor periferikoak hobera egin du pixka bat (Espainiak 10 urterako bere zor diferentziala 5 op hobetu du Alemaniarekiko, Italiak 10 op egin du hobera). Zor emergenteak, bestalde, portaera ahula izan du epealdian (57 op handitu da EMBI indizen).

Zor publikoari dagokionez, interes tasak jaisteko espektatiba atzeratzeak seihilekoan interes tasak nabarmen igotzea eragin du. Horrela, 10 urterako bonuan, Amerikako BETA 52 op igo da gora, eta % 4,40ra iritsi da; alde alemaniarrean, berriz, igoera 48 op-koa izan da, % 2,50ra artekoa. Kurbaren tarte laburretan ere interes tasak nabarmenak ikusi ditugu. AEBn, 2 urterako bonuak 50 op egin du gora, eta Alemanian, berriz, igoera 43 op-koa izan da.

Azkenik, dibisei dagokionez, FEDek tasak jaisteko zegoen espektatiba atzeratzeak, dolarri mesede egin dio euroaren (+% 2,95) eta yenaren (+% 14,21) aldean.

b) Hartutako inbertsio erabaki orokorrak.

Urtearen lehenengo seihilekoan zehar, funtsak bere inbertsio maila altu mantendu du errenta aldakorrean, eta epealdia aurreko epealdiko burtsa merkatuekiko antzeko esposizioarekin amaitu du.

Seihilekoan zehar funtsak zorroaren egitura aldaketa handirik gabe mantendu du. Sektore mailan, funtsa pisu gutxitua egon da batez ere kontsumo diskrezionalaren sektorean eta sektore finantzarioan, batez ere. Aitzitik, kontsumo sektore egonkorra eta energia izan dira sektoreen apustu nagusiak erreferentziako indizearen aurrean. Bestalde, esposizioa mantendu du funtsak erreferentziako indizean sartu gabeko kapitalizazio txiki edo ertaineko baloreetan, bereziki sektore zikliko batzuetan.

c) Erreferentzia indizea.

Funtsaren errentagarritasuna (klase biak) erreferentziako indizearena baino txikiagoa izan da seihileko honetan, sektore posizionamenduetatik nagusiki. Baloreen hautapena, bestalde, errentagarritasun positiboaren iturri izan da. Ildo horretan, Rovi eta Bankinterren posizioak eta Grifols eta Iberdrolako pisu gutxitzeak ekarpen positiboa egin diote funtsaren errentagarritasunari. Aitzitik, Iberdrola, EDP Renovaveis eta Colonialen posizioa eta Inditexeko pisu gutxitzea izan dira errentagarritasuna gehien jan dutenak epealdian.

Indize hau informatzeko edo alderatzeko erabiltzen da.

d) Ondarearen, partaideen, errentagarritasunaren eta IKEn gastuen bilakaera.

Epealdi honetan funtsaren partaide-kopurua 8.115etik 8.051ra pasatu da, 6.880 zorroko klasekoak dira eta 1.171 klase estandarrekoak. Halaber, funtsaren ondarea 1.970 mila euro murriztu da, eta epealdiaren amaieran 109.042 mila eurokoa da ondarea; 76.171 mila euro zorroko klasekoak dira eta 32.871 mila euro klase estandarrekoak. Epealdiko errentagarritasun garbia % 10,19koa izan da klase estandarrean eta % 10,81koa zorroko klasean. Egindako gastuek % 1eko eragina izan dute klase estandarren errentagarritasunean eta % 0,44koa zorroko klasean.

e) Funtsaren errendimendua kudeatzailearen gainerako funtsekin alderatuta.

Bi klaseen errentagarritasuna handiagoa izan da kudeatzailearen batez besteko errentagarritasuna (% 3,25) baino. Funtsaren inbertsio bokazio espezifikoa da errentagarritasun diferentzia horren arrazoa.

2. INBERTSIOEI BURUZKO INFORMAZIOA.

a) Epealdian egindako inbertsio zehatzak.

Funtsaren osareri dagokionez, baloreen kasuan, pisua gehitu da Sabadell, Puig, Logista eta Amadeusen eta, aldi berean, posizioak murriztu dira Grifols, Applus, Audax eta Atrys Healthen.

b) Baloreen mailegu operatiba.

E/A

c) Operatiba deribatuetan eta aktiboak aldi baterako eskuratzea.

Tresna deribatuak erabili dira zorroa modu eraginkorragoan kudeatzeko. Horren emaitzak ondare aldaketen egoera orrian islatzen dira. Tresna Deribatuetan irekitako posizioen helburua Ibx-35 indizearekiko esposizioa irabaztea da; batez besteko palanka efektua % 7,53koa da.

d) Inbertsioei buruzko bestelako informazioa.

E/A

3. ERRENTAGARRITASUN HELBURU ZEHATZAREN BILAKAERA.

E/A

4. FUNTSAK BERE GAIN HARTUTAKO ARRISKUA.

Bi klaseen arrisku maila, hegakortasunaren bidez neurtua, % 11,68koa da epealdiaren amaieran, eta erreferentziako indizearena % 13,08koa.

5. ESKUBIDE POLITIKOAK BALIATZEA.

Sozietate Kudeatzaileak inplikazio-politika bat du. Politika horren helburu nagusia, eskubide politikoak baliatzeari dagokionez (boto politika), partaidearen interesa defendatzea da. Hala ere, Kutxabank Gestioneak uste du eskubide politikoen baliatze arduratsua kudeatzen dituen zorroetako inbertitzaileen errentagarritasun-arrisku profila maximizatetik haratago doala, zorroen balio globala maximizatzen duten ekintzak lehenestea ahalbidetzen baitu, eta, gainera, inbertsioen azken onuradunentzako balio globala. Horregatik, Kutxabank Gestioneak, eskubide politikoak baliatzean, kontuan hartzen ditu alderdi ekonomikoak eta sozialki arduratsua den inbertsioaren irizpideak (SAI), erakundearen SAI politikan adierazitako ezaugarriak sustatzeko.

Batzar Nagusi hauetarako deialdia jaso du IKEak: Telefonica S.A., Coca-Cola Europacific Partners Plc, Gestamp Automocion S.A., Repsol S.A., Galp Energia Sgps, Banco Bilbao Vizcaya Argentaria., Banco de Sabadell, S.A., Banco Santander S.A., CaixaBank, S.A., Aena S.M.E. S.A., Arteche Lantegi Elekarrea SA, Construcciones Y Auxiliar De Ferrocarriles, S.A., International Consolidated Airlines Group SA, Ferrovial S.E., Viscofan S.A., Endesa S.A., Iberdrola S.A., Redeia Corporacion S.A., EDP Renovaveis S.A., Izertis SA. Kasu guztietan, boto eskubideaz baliatzea era arretatsuan aztertu da eta, proposatutako gai zerrendaren aurka egiteko arrazoirik ez dagoenez, dagokion ordezkari gogorri da boto eskubideaz baliatzeko.

Era berean, Batzar Nagusi hauetarako deialdia jaso du IKEak: Jeronimo Martins - S.G.P.S., S.A., CIE Automotive S.A., Grenergy Renovables, Ecoener S.A., Bankinter SA, Catalana Occidente, Cellnex Telecom S.A., ACS, Actividades de Construccion Y Servicios, S.A., Compania De Distribucion Integral Logista Holdings S.A., Inmobiliaria Colonial Socimi S.A., Inmobiliaria Colonial Socimi S.A., Vidrala S.A., Corticeira Amorim - S.G.P.S., S.A., Laboratorios Farmaceuticos Rovi S.A., Global Dominion Access S.A., Amadeus IT Group S.A., eta horietako batzuetan, aurkako boto bat edo gehiago eman ditu, gai zerrendako puntu batzuetan abstenitzeaz gain.

6. CNMV INFORMAZIOA ETA OHARRAK.

E/A

7. FUNTS SOLIDARIOAREN ERAKUNDE ONURADUNAK ETA HORIEI EMANDAKO ZENBATEKOA.

E/A

8. ANALISI ZERBITZUTIK ERATORRITAKO KOSTUAK.

E/A

9. HELBURU BEREZIKO BANAKETAK (SIDE POCKETS).

E/A

10. MERKATU IKUSPEGIAK ETA FUNTSAREN AURREIKUSTEKO MODUKO JARDUKETA.

Hurrengo hila batean, litekeena da berriz ere hegakortasunaren pasarte nabarmenak izatea, gaur egungo ziurgabetasun guneak mantentzen diren bitartean. Batetik, adierazle makroekonomikoen bilakaera eta banku zentralen jarduerak izango dira berriz ere merkatuen bilakaera baldintzatuko duten alderdi nagusiak. Horrela, inflazioaren adierazleen argitalpenak garrantzi berezia izaten jarraituko du, zeren funtsezko faktorea izango da banku zentralak beraien politika monetarioari buruz emango dituzten mezuetan. Ildo horretan, espero dugu datoen hila bateko inflazio datuen moderazioak jarraitzea, eta, horrela, moneta agintariak duela gutxiko politika monetario murriztaileak malgutzera eta interes tasen mailakako jaitzieren ziklo bat hastea. Bestetik, urtearen bigarren aldian, hauteskunde prozesu amerikarrak pisua irabaz dezake arrisku eta hegakortasun iturri gisa burtsako merkatuentzat, amaierako emaitza ziurra ez den heinean. Funtsaren posizionamenduari dagokionez, deskribatutako ingurunerako egokia iruditzen zaigu. Jarraituko genuke kalitatezko eta hazkunderako gaitasuna duten, eta ahultasun makroekonomiko handiagoko testuinguruan marjinak zein onurak defendatzeko gaitasuna duten enpresen alde egiten. Gainera, zorroan kapitalizazio txikiko eta ertaineko konpainiak sartzen jarraituko genuke; izan ere, horien balorazioak erakargarriak dira ikuspuntu historikotik eta interes tasak murriztuz gero, nabarmendu daitezke.

1. SITUACION DE LOS MERCADOS Y EVOLUCIÓN DEL FONDO.

a) Visión de la gestora/sociedad sobre la situación de los mercados.

El primer semestre del año ha estado de nuevo condicionado por la incertidumbre en el entorno macroeconómico y las actuaciones de los bancos centrales. En este sentido, la inflación se ha mostrado más persistente de lo inicialmente descontado, sorprendiendo incluso al alza al comienzo del semestre. Por su parte el mercado laboral y el consumo han mantenido su relativa fortaleza, especialmente en EEUU, si bien en la parte final del periodo se ha observado un cierto deterioro en diversos indicadores macroeconómicos que ponen de manifiesto que la economía americana no es inmune al nivel actual de tipos de interés. En este entorno, los bancos centrales han mantenido su tono de prudencia abogando en general por el mantenimiento de tipos altos durante un periodo más prolongado. No obstante, en la parte final del periodo, algunos bancos centrales (BCE, Canadá, Suiza) han comenzado tímidamente a recortar tasas, pero manteniendo su discurso de prudencia. La Fed por su parte, ha continuado impasible y ha seguido sin cambiar su discurso y sin mover los tipos de referencia. Mientras tanto en China, la economía sigue mostrando signos de debilidad y las autoridades locales aún no han acometido medidas contundentes de expansión económica. Por otro lado, a lo largo del semestre, los conflictos geopolíticos en curso (Oriente Medio, Ucrania) no han tenido repercusión alguna en el comportamiento de los activos financieros. Sin embargo, el resultado de las elecciones europeas y la sorpresiva convocatoria electoral en Francia, se ha convertido en un nuevo foco de volatilidad y ha impactado negativamente en los activos europeos en la parte final del semestre.

Pasando a la evolución de los mercados financieros, en el ámbito de los activos de riesgo, el periodo ha resultado mayoritariamente positivo para los mismos en su conjunto. Así, en el conjunto del semestre, los índices principales de renta variable han terminado con comportamiento alcista (S&P-500 14,48%, Nasdaq-100 16,98%, Eurostoxx-50 8,24%, Ibex-35 8,33%, Nikkei 18,28%, MSCI Emerging 6,11%). En cuanto a los activos de riesgo ligados a la renta fija, el comportamiento ha sido mixto. Así, la deuda corporativa ha empeorado levemente en el periodo (8 pb de ampliación en el índice Xover), mientras que la deuda periférica europea ha mejorado ligeramente (España mejora en 5pb su diferencial de deuda a 10 años contra Alemania, Italia mejora en 10 pb). La deuda emergente, por su parte, ha tenido un flojo comportamiento en el periodo (57 pb de ampliación en el índice EMBI).

En cuanto a la deuda pública, el retraso en las expectativas de bajadas de tipos ha provocado que el semestre se salde con un notable repunte de tipos. Así, en el bono a 10 años, la TIR de la parte americana ha repuntado en 52 pb hasta niveles de 4,40% mientras que en la parte alemana, ha ampliado en 48 pb, hasta niveles de 2,50%. En los tramos cortos de la curva, también hemos visto repuntes relevantes de tipos. Así, en EEUU el bono a 2 años repunta en 50 pb mientras que en Alemania el repunte ha sido de 43 pb.

Por último, a nivel de divisas, el retraso en las expectativas de bajadas de tipos, especialmente por parte de la Fed, han beneficiado al dólar frente al euro (+2,95%) y frente al yen (+14,21%).

b) Decisiones generales de inversión adoptadas.

A lo largo del primer semestre del año, el fondo ha mantenido su nivel de inversión en renta variable en niveles elevados, finalizando el periodo con una exposición a los mercados bursátiles similar a la del periodo anterior.

El fondo ha mantenido sin grandes cambios la estructura de cartera durante el semestre. A nivel sectorial, el fondo ha estado infraponderado principalmente en el sector de consumo discrecional y en el sector financiero. Por el contrario, los sectores de consumo estable y energía constituyen las principales apuestas sectoriales frente al índice de referencia. Por otro lado, se mantiene la exposición a valores de pequeña o mediana capitalización que no están incluidos en el índice de referencia, especialmente de algunos sectores cíclicos.

c) Índice de referencia.

La rentabilidad del fondo en el semestre (ambas clases) ha sido inferior a la de su índice de referencia debido principalmente al posicionamiento sectorial. La selección de valores por su parte ha sido fuente de rentabilidad positiva. En este sentido, la posición en Rovi y Bankinter y la infraponderación en Grifols e Iberdrola han contribuido de manera positiva a la rentabilidad del fondo. Por el contrario, la posición en Solaria, EDP Renovaveis y Colonial y la infraponderación en Inditex han sido las principales fuentes detractoras de rentabilidad durante el periodo. Este índice se utiliza en términos meramente informativos o comparativos.

d) Evolución del Patrimonio, participes, rentabilidad y gastos de la IIC.

En este periodo, el número de participes del fondo ha pasado de 8.115 a 8.051, correspondiendo 6.880 a la clase cartera y 1.171 a la clase estándar. Asimismo, el patrimonio del fondo ha disminuido en 1.970 miles de euros, siendo el patrimonio al final del periodo de 109.042 miles de euros, correspondiendo 76.171 miles de euros a la clase cartera y 32.871 miles de euros a la clase estándar.

La rentabilidad neta en el periodo ha sido del 10,19% para la clase estándar y del 10,81% para la clase cartera.

Los gastos incurridos han supuesto un impacto en la rentabilidad de un 1% para la clase estándar y de un 0,44% para la clase cartera.

e) Rendimiento del fondo en comparación con el resto de fondos de la gestora.

La rentabilidad de ambas clases ha sido superior a la de la media de la gestora (3,25%). La diferencia de rentabilidad se explica por la vocación inversora específica del fondo.

2. INFORMACION SOBRE LAS INVERSIONES.

a) Inversiones concretas realizadas durante el periodo.

En relación a la composición del fondo, a nivel de valores, se ha incrementado el peso en Sabadell, Puig, Logista y Amadeus a la par que se ha reducido la posición en Grifols, Applus, Audax y Atrys Health.

b) Operativa de préstamo de valores.

N/A

c) Operativa en derivados y adquisición temporal de activos.

Se han empleado instrumentos derivados con el objeto de gestionar de forma más eficaz la cartera, cuyos resultados se reflejan en el Estado de variación patrimonial. El objetivo de las posiciones abiertas en Instrumentos Derivados es ganar exposición al índice Ibex-35, siendo su grado de apalancamiento medio del 7,53%.

d) Otra información sobre inversiones.

N/A

3. EVOLUCION DEL OBJETIVO CONCRETO DE RENTABILIDAD.

N/A

4. RIESGO ASUMIDO POR EL FONDO.

El nivel de riesgo de ambas clases, medido por la volatilidad, es a cierre del periodo de 11,68% frente al 13,08% del índice de referencia.

5. EJERCICIO DERECHOS POLITICOS.

La Sociedad Gestora dispone de una Política de Implicación cuyo objetivo principal, en su vertiente de ejercicio de los derechos políticos (política de voto), es la defensa del interés del partícipe al que representa, si bien es convicción de Kutxabank Gestión que el ejercicio responsable de los derechos políticos va más allá de la maximización del perfil rentabilidad-riesgo de los inversores de las carteras que gestiona, ya que permite priorizar acciones que maximizan el valor global de las carteras y, además, el valor global para los beneficiarios finales de sus inversiones. Es por ello que Kutxabank Gestión, en el ejercicio de los derechos políticos, tiene en cuenta tanto aspectos económicos como criterios de inversión socialmente responsable (ISR) con objeto de promover las características indicadas en la Política ISR de la entidad.

La IIC ha sido convocada a las Juntas Generales de Telefonica S.A, Coca-Cola Europacific Partners Plc, Gestamp Automocion S.A., Repsol S.A., Galp Energia Sgps, Banco Bilbao Vizcaya Argentaria., Banco de Sabadell, S.A., Banco Santander S.A., CaixaBank, S.A, Aena S.M.E. S.A., Artech Lanteri Elekartea SA, Construcciones Y Auxiliar De Ferrocarriles, S.A., International Consolidated Airlines Group SA, Ferrovial S.E., Viscofan S.A., Endesa S.A., Iberdrola S.A., Redeia Corporacion S.A., EDP Renovaveis S.A., Izertis SA, en todos los casos se ha estudiado cuidadosamente el ejercicio del derecho de voto y, no habiéndose encontrado motivo alguno que objetar al Orden del día propuesto, siendo éste favorable, se ha emitido la correspondiente delegación para el ejercicio del derecho a voto.

Asimismo, la IIC ha sido convocada a las Juntas Generales de Jeronimo Martins - S.G.P.S., S.A., CIE Automotive S.A., Grenergy Renovables, Ecoener S.A., Bankinter SA, Catalana Occidente,

Cellnex Telecom S.A., ACS, Actividades de Construcción Y Servicios, S.A., Compañía De Distribución Integral Logista Holdings S.A., Inmobiliaria Colonial Socimi S.A., Inmobiliaria Colonial Socimi S.A., Vidrala S.A., Corticeira Amorim - S.G.P.S., S.A., Laboratorios Farmaceuticos Rovi S.A., Global Dominion Access S.A., Amadeus IT Group S.A., emitiendo en algunas de ellas, uno o más votos en contra, así como la abstención en determinados puntos del Orden del Día.

6. INFORMACION Y ADVERTENCIAS CNMV.

N/A

7. ENTIDADES BENEFICIARIAS DEL FONDO SOLIDARIO E IMPORTE CEDIDO A LAS MISMAS.

N/A

8. COSTES DERIVADOS DEL SERVICIO DE ANALISIS.

N/A

9. COMPARTIMENTOS DE PROPOSITO ESPECIAL (SIDE POCKETS).

N/A

10. PERSPECTIVAS DE MERCADO Y ACTUACION PREVISIBLE DEL FONDO.

De cara a los próximos meses, es probable que volvamos a ver episodios relevantes de volatilidad mientras se mantengan los focos de incertidumbre actuales. Por un lado, la evolución de los indicadores macroeconómicos y las actuaciones de los bancos centrales, serán los aspectos principales que condicionen de nuevo la evolución de los mercados. Así, la publicación de los indicadores de inflación seguirá teniendo una importancia especial ya que será un factor clave en los mensajes de los bancos centrales sobre su política monetaria. En este sentido, esperamos ver una continuación en la senda de moderación de los datos de inflación en los próximos meses, que permita a las autoridades monetarias flexibilizar las recientes políticas monetarias restrictivas y comenzar un ciclo de progresivas bajadas de tipos de interés. Por otro lado, en la segunda mitad del año, el proceso electoral americano podría ganar peso como fuente de riesgo y volatilidad para los mercados bursátiles en la medida en que el desenlace final resulte incierto. En cuanto al posicionamiento del fondo, lo consideramos adecuado al entorno descrito. Seguiríamos apostando por empresas de calidad y con capacidad de crecimiento, capaces de defender márgenes y beneficios en un entorno de mayor debilidad macroeconómica. Adicionalmente, seguiríamos incluyendo en cartera compañías de pequeña y media capitalización, donde las valoraciones son atractivas desde un punto de vista histórico y que podrían destacar en un entorno de recortes de tipos de interés.

10. Ordainketa-politikari buruzko informazioa / Información de la Política de Remuneración

IKEaren urteko txostenean agertuko da ordainketa-politikari buruzko informazioa, araudiak ezartzen duen moduan.

En el informe anual de la IIC se recogerá la información relativa a la política de remuneración tal y como se establece en la normativa.

11. Erregelamenduari buruzko informazioa / Información del Reglamento

Aldi horretan zehar ez da egin aktiboen aldi baterako erosketa eragiketarik (aldiberekoen eragiketak).

No existe información sobre operaciones de financiación de valores, reutilización de las garantías y swaps de rendimiento total.