

KUTXABANK BONO, FI

2020ko lehen seihileko txosten osoa / Informe completo del primer semestre de 2020

CNMVko erregistro-zk: / N° Registro CNMV: 1388

Kudeatzailea / Gestora:
KUTXABANK GESTION, SGIIC, S.A.U.

Kudeatzailearen taldea / Grupo Gestora:
KUTXABANK

Auditorea / Auditor:
DELOITTE, S.L.

Gordailuzaina / Depositario:
CECABANK, S.A.

Gordailuzainaren taldea / Grupo Depositario:
CECABANK, S.A.

Gordailuzainaren rating-a / Rating Depositario:
Baa2 (Moody's)

Funtsa konpartimentu / Fondo por compartimentos: Ez / No

Partaideek eskura dute inbertsio-zorroaren xehetasunak agertzen diren txosten oso bat, doan eska daitekeena Euskadiko Plaza, 5, 27º, 4 48009 - Bilbo Bizkaia, helbidean edo posta elektronikoz kutxabank.gestion@kutxabankgestion.es helbidera idatzita; gainera, CNMVko Erregistroetan ere kontsulta daiteke eta baita telematikoki ere, helbide honetan: <http://www.kutxabankgestion.es>.

Existe a disposición de los partícipes un informe completo, que contiene el detalle de la cartera de inversiones y que puede solicitarse gratuitamente en Plaza de Euskadi, 5, 27º, 4 48009 - Bilbao Bizkaia, o mediante correo electrónico en kutxabank.gestion@kutxabankgestion.es, pudiendo ser consultados en los Registros de la CNMV, y por medios telemáticos en <http://www.kutxabankgestion.es>.

Erakunde Kudeatzaileak hemen erantzungo die kudeatutako inbertsio kolektiboko funtsei buruz bezeroek egiten dituzten kontsultei:

La Entidad Gestora atenderá las consultas de los clientes, relacionadas con las IIC gestionadas en:

Helbidea / Dirección: Plaza de Euskadi, 5, 27º, 4 48009 - Bilbao Bizkaia

Telefonoa / Teléfono: 944017031

Helbide elektronikoa / Correo electrónico: kutxabank.gestion@kutxabankgestion.es

Era berean, kexei eta erreklamazioei erantzuteko bezeroarentzako arreta saila edo zerbitzua ere badauka. CNMVk Inbertsiogilearentzako Arreta Bulegoa ere badu (902 149 200, helb. el.: inversores@cnmv.es).

Asimismo cuenta con un departamento o servicio de atención al cliente encargado de resolver las quejas y reclamaciones. La CNMV también pone a su disposición la Oficina de Atención al Inversor (902 149 200, e-mail: inversores@cnmv.es).

I. INBERTSIO-POLITIKA ETA IZENDATUTAKO DIBISA / POLÍTICA DE INVERSIÓN Y DIVISA DE DENOMINACIÓN

Kategoria / Categoría

Funtsa mota / Tipo Fondo: Beste batzuk / Otros

Inbertsio-bokazioa / Vocación inversora: Errenta Finkoa Eurotan / Renta Fija Euro

Arrisku-profila / Perfil de riesgo: 2 1-etik 7-rako eskalan / 2 en una escala del 1 al 7

Azalpen orokorra / Descripción general

Funtsaren %100 errenta finkoan egongo da, ondarearen %10 arte IKEen bitartez inbertitu ahal izango da, eta OCDEko merkatuetan inbertituko da.

Keditu-kalitate handiko aktiboak izango dira (gutxienez A- rating-a) eta ertainekoak (BBB+ eta BBB- arteko rating-a) edo une bakoitzean Espainiako Erresumak duen rating-a berdintzen dutenak, azken hori txikiagoa bada. Hala ere, ondarearen %25era arte inbertitu ahal izango da Espainiako Erresumak duen rating-a baino hiru maila txikiagoa dutenetan (Espainiako A- baino txikiagoa bada), hau da, kalitate txikiko aktiboetan.

Aparteko merkatu-egoeretan, kreditu-kalifikazioa gerora jaisten denean, Erakunde kudeatzaileak ahalik eta bizkorren baloratuko du egoera horrek ukitutako posizioak saltzea ala mantentzea komeni den, eta horrelakoetan lehen aipatutako mugak gainditu ahal izango dira funtsaren ondarearen %10era arte, Funtsaren ondarea ahalik eta gehien babesteko.

Rating-a jaisten den egunetik aurrera, aipatutakoa baino kreditu-kalitate apalagoko aktiboak mantendu ahal izango ditu funtsak, %10eko muga horrekin, eta, beraz, horrek esan nahi du kreditu-kalitatea ez dagoela aurrez ezarrita.

Gordailu eta aktibo monetarioetan inbertitu ahal izango da, kotizatatu izan ala ez, baldin eta likidoak badira.

Zorroaren batez besteko iraupena 1 eta 3 urte bitartekoa izango da, eta dibisa-arriskuarekiko esposizioa gehienez %10ekoa.

El fondo tendrá el 100% de la exposición en renta fija, pudiendo invertir hasta un 10% del patrimonio a través de IIC, e invertirá en mercados de la OCDE.

Los activos tendrán calidad crediticia alta (rating mínimo A-) y media (rating entre BBB+ y BBB-) o igual al del Reino de España en cada momento, si ésta fuera inferior. No obstante, se podrá invertir un máximo del 25% del patrimonio en activos con calificación crediticia inferior en tres escalones a la del Reino de España (si ésta fuera inferior a A-) es decir, baja.

En circunstancias excepcionales de mercado, ante bajadas sobrevenidas de calificación crediticia, la Entidad Gestora valorará con celeridad la conveniencia de vender o mantener las posiciones afectadas, pudiendo rebasar los límites anteriores hasta un 10% del patrimonio del fondo, para salvaguardar al máximo el patrimonio del Fondo.

A partir de la fecha en que se produjera una bajada en el rating, el fondo podrá mantener, hasta el 10% señalado, activos con calidad crediticia inferior a la mencionada sin que exista, por tanto, una predeterminación en cuanto a la calidad crediticia.

Se podrá invertir en depósitos y en activos monetarios, cotizados o no cotizados siempre que sean líquidos.

La duración media de la cartera oscilará entre 1 y 3 años y habrá un máximo del 10% de exposición a riesgo divisa

Tresna deribatuetako eragiketak / Operativa en instrumentos derivados

Funtsak tresna deribatuekiko eragiketak egin ditu epealdian, zorroa modu eraginkorragoan kudeatzeko, arriskuei estaldura emateko eta inbertitzeko xedearekin.

El fondo ha realizado operaciones en instrumentos derivados en el periodo con la finalidad de inversión para gestionar de un modo más eficaz la cartera.

Merkatu arrisku totalari esposaketa kalkulatzeko erabilitako metodoa, Konpromezu-metodoa da / La metodología aplicada para calcular la exposición total al riesgo de mercado es el método del compromiso.

Funtsaren inbertsio-politikari buruzko informazio zehatzagoa bere informazio-txostenean aurkitu daiteke / Una información más detallada sobre la política de inversión del fondo se puede encontrar en su folleto informativo.

Izendatutako dibisa / Divisa de denominación

EUR

2. DATU EKONOMIKOAK / DATOS ECONÓMICOS

	Oraingo denboraldia / Período actual	Aurreko denboraldia / Período anterior	Aurten / Año actual	2019. urtea / Año 2019
Zorroaren errotazio-indizea (%) / Índice de rotación de la cartera (%)	0,06	0,12	0,06	0,13
Likideziaren batez besteko errentagarritasuna (% urtekotua) / Rentabilidad media de la liquidez (% anualizado)	-0,18	-0,35	-0,18	0,00

Oharra: Denboraldia hiruhilekoa edo seihilekoa izan daiteke. Inbertsio kolektiboko erakundearen likidazio-balioa ez bada egunero erabakitzen, datu hau eta ondarearena erabilgarri dauden azken datuetatik hartuko dira. Nota: El periodo se refiere al trimestre o semestre, según sea el caso. En el caso de IIC cuyo valor liquidativo no se determine diariamente, este dato y el de patrimonio se refieren a los últimos disponibles.

2.1. Datu orokorrak / Datos generales

KLASEA / CLASE	Partaidetza kopurua / N° de participaciones		Partaide kopurua / N° de partícipes		Dibisa Divisa	Partaidetza banatutako prestazio gordina / Beneficios brutos distribuidos por participación		Gutxieneko inbertsioa / Inversión mínima	Dibidenduak banatu / Distribuye dividendos
	Oraingo denboraldia / Período actual	Aurreko denboraldia / Período anterior	Oraingo denboraldia / Período actual	Aurreko denboraldia / Período anterior		Oraingo denboraldia / Período actual	Aurreko denboraldia / Período anterior		
CLASE ESTANDAR	24.243.171,61	21.720.016,36	4.018,00	3.971,00	EUR	0,00	0,00	I	NO
CLASE CARTERA	119.519.163,57	108.016.269,20	66.775,00	63.203,00	EUR	0,00	0,00	I	NO

Ondarea (milaka) / Patrimonio (en miles)

KLASEA / CLASE	Dibisa Divisa	Oraingo denboraldiaren amaiera / Fin período actual	2019	2018	2017
CLASE ESTANDAR	EUR	246.162	222.737	221.845	280.833
CLASE CARTERA	EUR	1.224.331	1.115.510	861.432	924.279

Parte-hartzearen likidazio-balioa (*) / Valor liquidativo de la participación (*)

KLASEA / CLASE	Dibisa Divisa	Oraingo denboraldiaren amaiera / Fin período actual	2019	2018	2017
CLASE ESTANDAR	EUR	10,1539	10,2549	10,1766	10,3303
CLASE CARTERA	EUR	10,2438	10,3272	10,2123	10,3303

Likidazio-balioan (eta, beraz, errentagarritasunean) ez da sartzen emaitzaren gaineko komisioagatik partaideari egindako karguaren eragina. El valor liquidativo y, por tanto, su rentabilidad no recogen el efecto derivado del cargo individual al partícipe de la comisión de gestión sobre resultados.

Epealdian aplikatutako komisioak, batez besteko ondareari buruz (milaka) / Comisiones aplicadas en el período, sobre patrimonio medio (en miles)

KLASEA / CLASE	Imputazio sistema / Sistema imputación	Kudeaketa-komisioa / Comisión de gestión						Gordailuzainaren komisioa / Comisión de depositario			
		Efektiboki kobratutako % / % efectivamente cobrado						Kalkulu - oinarria / Base de cálculo	Efektiboki kobratutako % / % efectivamente cobrado		Kalkulu - oinarria / Base de cálculo
		Denboraldian / Período			Metatua / Acumulada				Denboraldian / Período	Metatua / Acumulada	
		ondarearen gaineko / s/patrimonio	s/Emaitzak - s/resultados	Guztira / Total	s/patrimonio	s/Emaitzak - s/resultados	Guztira / Total				
CLASE ESTANDAR	Al Fondo	0,45	0,00	0,45	0,45	0,00	0,45	Patrimonio	0,05	0,05	Ondarea / Patrimonio
CLASE CARTERA	Al Fondo	0,27	0,00	0,27	0,27	0,00	0,27	Patrimonio	0,05	0,05	Ondarea / Patrimonio

2.2. Portaera / Comportamiento

A) Indibiduala / Individual CLASE ESTANDAR Divisa / Dibisa EUR
Errentagarritasuna (% urtekotu gabea) / Rentabilidad (% sin anualizar)

	Metatua Aurten / Acumulado Año actual	Hiruhilekoa / Trimestral			Urtekoa / Anual				
		Azken hiruh. (0) / Último Tri. (0)	1. hiruh. / Trim. 1	2. hiruh. / Trim. 2	3. hiruh. / Trim. 3	2019	2018	2017	2015
IKE errentagarritasuna / Rentabilidad IIC	-0,99	1,70	-2,64	-0,31	0,16	0,77	-1,49	-0,52	0,06

Likidazio-balioan (eta, beraz, errentagarritasunean) ez da sartzen emaitzaren gaineko komisioagatik partaideari egindako karguaren eragina. El valor liquidativo y, por tanto, su rentabilidad no recogen el efecto derivado del cargo individual al partícipe de la comisión de gestión sobre resultados.

Muturreko errentagarritasunak (i) / Rentabilidades extremas (i)	Oraingo hiruhilekoa / Trimestre Actual		Azken urtekoa / Último año		Azken 3 urteetako / Últimos 3 años	
	%	Data / Fecha	%	Data / Fecha	%	Data / Fecha

Errentagarritasun txikiena (%) / Rentabilidad mínima (%)

Errentagarritasun handiena (%) / Rentabilidad máxima (%)

(i) Eskutatuko denboraldian antzintasun minimo bat duten klaseei buruzko informazioa emango da, eta haien inbertsio-bokazioa aldatu ez bada, betiere.

Elkarren segidako bi likidazio-balioen artean izandako errentagarritasun handienak eta txikiak adierazten dira.

Likidazio-balioa egunero kalkulatzeko da.

Kontuan izan, aurretik errentagarritasuna izateak ez duela esan nahi etorkizunean errentagarritasuna izango denik. Denboraldian zehar inbertsio-politika homogeneoa mantendu bada bakarrik adierazten da.

(j) Sólo se informa para las clases con una antigüedad mínima del periodo solicitado y siempre que no se haya modificado su vocación inversora.

Se refiere a las rentabilidades máximas y mínimas entre dos valores liquidativos consecutivos.

La periodicidad de cálculo del valor liquidativo es diaria. Recuerde que rentabilidades pasadas no presuponen rentabilidades futuras. Sólo se informa si se ha mantenido una política de inversión homogénea en el periodo.

Arrisku-neurriak (%) / Medidas de riesgo (%)

Hegazkortasuna (ii) / Volatilidad (ii) de:	Metatua Aurten / Acumulado Año actual	Hiruhilekoa / Trimestral			Urtekoa / Anual				
		Azken hiruh. (0) / Último Tri. (0)	1. hiruh. / Trim. 1	2. hiruh. / Trim. 2	3. hiruh. / Trim. 3	2019	2018	2017	2015
Likidazio-balioa / Valor liquidativo	2,22	1,46	2,71	0,51	0,63	0,52	0,80	0,47	1,49
lbex -35	42,39	32,70	49,79	13,00	13,19	12,41	13,67	12,87	21,75

Arrisku-neurriak (%) / Medidas de riesgo (%)

Hegazkortasuna (ii) / Volatilidad (ii) de:	Metatua Aurten / Acumulado Año actual	Hiruhilekoa / Trimestral			Urtekoa / Anual				
		Azken hiruh. (0) / Último Tri. (0)	1. hiruh. / Trim. 1	2. hiruh. / Trim. 2	3. hiruh. / Trim. 3	2019	2018	2017	2015
urte Altxorraren Letrak / Letra Tesoro año	0,66	0,80	0,46	0,38	0,24	0,25	0,30	0,15	0,29
50%AFI+20%BARCLAYS>1Y+30%BARCLAYS EA	2,67	1,67	3,31	1,25	1,55	1,26	0,91	1,15	1,62
Likidazio-balioaren VaR historikoa (iii) / VaR histórico del valor liquidativo (iii)	1,03	1,03	1,08	0,71	0,70	0,71	0,77	0,78	1,17

(ii) Hegazkortasun historikoa: Balore batek denboraldi batean daukan arriskua adierazten du; hegazkortasun handiagoak arrisku handiagoa esan nahi du. Konparazioa egiteko, hainbat erreferentziaren hegazkortasuna eskaintzen da. Inbertsio-politika homogeneoko denboraldietako hegazkortasuna bakarrik adierazten da.
 (iii) VaR historikoa Likidazio-balioaren: Gehienez gal daitekeena adierazten du, % 99ko konfiantza-mailarekin, hilabeteko epean, inbertsio kolektiboko erakundearen azken 5 urteetako portaera errepikatuko balitz. Datua erreferentziako denboraldiaren amaierakoa da.
 (ii) Volatilidad histórica: Indica el riesgo de un valor en un periodo, a mayor volatilidad mayor riesgo. A modo comparativo se ofrece la volatilidad de distintas referencias. Sólo se informa de la volatilidad para los periodos con política de inversión homogénea.
 (iii) VaR histórico del valor liquidativo: Indica lo máximo que se puede perder, con un nivel de confianza del 99% en el plazo de 1 mes, si se repitiese el comportamiento de la IIC de los últimos 5 años. El dato es a finales del periodo de referencia.

Gastuak (ondarearen batez bestekoaren gaineko %) / Gastos (% s / patrimonio medio)

Gastuen ratioa guztira (iv) / Ratio total de gastos (iv)	Metatua Aurten / Acumulado Año actual	Hiruhilekoa / Trimestral			Urtekoa / Anual				
		Azken hiruh. (0) / Último Tri. (0)	1. hiruh. / Trim. 1	2. hiruh. / Trim. 2	3. hiruh. / Trim. 3	2019	2018	2017	2015
	0,50	0,25	0,25	0,25	0,25	1,00	1,01	1,00	1,00

(iv) Erreferentziako epealdian izandako zuzeneko gastu guztiak sartuta: ondarearen gaineko kudeaketa-komisioa, gordailuzainaren komisioa, auditoria, banku-zerbitzuak (finantzaketa-gastuak izan ezik) eta kudeaketa korronteko bestelako gastuak, epealdiko batez besteko ondarearen portzentajea adierazita. Ondarearen % 10 baino gehiago beste IKE batzuetan inbertitzen duten funtsak/konpartimentuak direnean, harpidetza eta errenboltsoko komisioak sartzen dira. Ratio honetan ez da sartzen emaitzen gaineko kudeaketa-komisioa eta ezta balore-salerosketaren transakzio-kostuak ere.
 (iv) Incluye los gastos directos soportados en el periodo de referencia: comisión de gestión sobre patrimonio, comisión de depositario, auditoría, servicios bancarios (salvo gastos de financiación), y resto de gastos de gestión corriente, en términos de porcentaje sobre patrimonio medio del periodo. En el caso de fondos/compartimentos que invierten más de un 10% de su patrimonio en otras IIC este ratio incluye, de forma adicional al anterior, los gastos soportados indirectamente, derivados de esas inversiones, que incluyen las comisiones de suscripción y reembolso. Este ratio no incluye la comisión de gestión sobre resultados ni los costes de transacción por la compraventa de valores. En el caso de inversiones en IIC que no calculan su ratio de gastos, éste se ha estimado para incorporarlo en el ratio de gastos.

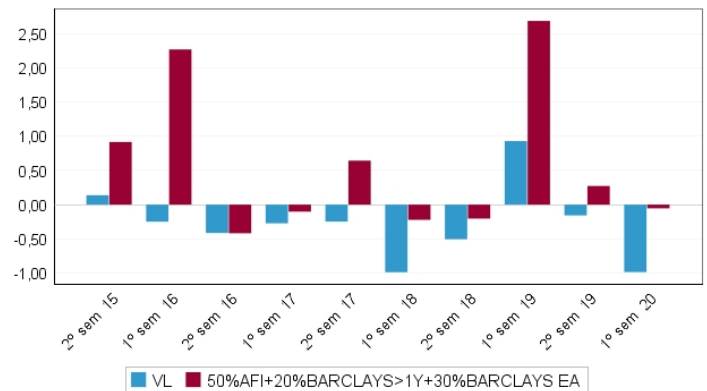
Likidazio-balioaren bilakaera azken 5 urteetan / Evolución del valor liquidativo. Últimos 5 años

Evolución del Valor Liquidativo



Seihileko errentagarritasuna azken 5 urteetan / Rentabilidad semestral. Últimos 5 años

Rentabilidad



2.2. Portaera / Comportamiento

A) Indibiduala / Individual CLASE CARTERA Divisa / Dibisa EUR Errentagarritasuna (% urtekotu gabea) / Rentabilidad (% sin anualizar)

IKE errentagarritasuna / Rentabilidad IIC	Metatua Aurten / Acumulado Año actual	Hiruhilekoa / Trimestral			Urtekoa / Anual				
		Azken hiruh. (0) / Último Tri. (0)	1. hiruh. / Trim. 1	2. hiruh. / Trim. 2	3. hiruh. / Trim. 3	2019	2018	2017	2015
	-0,81	1,79	-2,55	-0,22	0,25	1,13	-1,14		

Likidazio-balioan (eta, beraz, errentagarritasunean) ez da sartzen emaitzaren gaineko komisioetatik partaideari egindako karguaren eragina. El valor liquidativo y, por tanto, su rentabilidad no recogen el efecto derivado del cargo individual al partícipe de la comisión de gestión sobre resultados.

Muturreko errentagarritasunak (i) / Rentabilidades extremas (i)	Oraingo hiruhilekoa / Trimestre Actual		Azken urtekoa / Último año		Azken 3 urteetako / Últimos 3 años	
	%	Data / Fecha	%	Data / Fecha	%	Data / Fecha

**Errentagarritasun txikiena (%) / Rentabilidad mínima (%)
 Errentagarritasun handiena (%) / Rentabilidad máxima (%)**

(i) Eskatutako denboraldian antzinatean minimo bat duten klaseei buruzko informazioa emango da, eta haien inbertsio-bokazioa aldatu ez bada, betiere.

Elkarren segidako bi likidazio-balioen artean izandako errentagarritasun handienak eta txikiak adierazten dira.

Likidazio-balioa egunero kalkulatzen da.

Kontuan izan, aurretik errentagarritasuna izateak ez duela esan nahi etorkizunean errentagarritasuna izango denik. Denboraldian zehar inbertsio-politika homogeneoa mantendu bada bakarrik adierazten da.

(i) Sólo se informa para las clases con una antigüedad mínima del periodo solicitado y siempre que no se haya modificado su vocación inversora.

Se refiere a las rentabilidades máximas y mínimas entre dos valores liquidativos consecutivos.

La periodicidad de cálculo del valor liquidativo es diaria. Recuerde que rentabilidades pasadas no presuponen rentabilidades futuras. Sólo se informa si se ha mantenido una política de inversión homogénea en el periodo.

Arrisku-neurriak (%) / Medidas de riesgo (%)

Hegazkortasuna (ii) / Volatilidad (ii) de:	Metatua Aurten / Acumulado Año actual	Hiruhilekoa / Trimestral			Urtekoa / Anual				
		Azken hiruh. (0) / Último Tri. (0)	1. hiruh. / Trim. 1	2. hiruh. / Trim. 2	3. hiruh. / Trim. 3	2019	2018	2017	2015
Likidazio-balioa / Valor liquidativo	2,22	1,46	2,71	0,51	0,63	0,52	0,80		
Ibex -35	42,39	32,70	49,79	13,00	13,19	12,41	13,67		
urte Altxorraren Letrak / Letra Tesoro año	0,66	0,80	0,46	0,38	0,24	0,25	0,30		
50%AFI+20%BARCLAYS>1Y+30%BARCLAYS EA	2,67	1,67	3,31	1,25	1,55	1,26	0,91		
Likidazio-balioaren VaR historikoa (iii) / VaR histórico del valor liquidativo (iii)	1,33	1,33	1,37	0,59	0,61	0,59	0,74		

(ii) Hegazkortasun historikoa: Balore batek denboraldi batean daukan arriskua adierazten du; hegazkortasun handiagoak arrisku handiagoa esan nahi du. Konparazioa egiteko, hainbat erreferentziaren hegazkortasuna eskaintzen da. Inbertsio-politika homogeneoko denboraldietako hegazkortasuna bakarrik adierazten da.
 (iii) VaR historikoa Likidazio-balioaren: Gehienez gal daitekeena adierazten du. % 99ko konfiantza-mailarekin, hilabeteko epean, inbertsio kolektiboko erakundearen azken 5 urteetako portaera errepikatuko balitz. Datua erreferentziako denboraldiaren amaierakoa da.
 (ii) Volatilidad histórica: Indica el riesgo de un valor en un periodo, a mayor volatilidad mayor riesgo. A modo comparativo se ofrece la volatilidad de distintas referencias. Sólo se informa de la volatilidad para los periodos con política de inversión homogénea.
 (iii) VaR histórico del valor liquidativo: Indica lo máximo que se puede perder, con un nivel de confianza del 99% en el plazo de 1 mes, si se repitiese el comportamiento de la IIC de los últimos 5 años. El dato es a finales del periodo de referencia.

Gastuak (ondarearen batez bestekoaren gaineko %) / Gastos (% s / patrimonio medio)

Gastuak (iv) / Ratio total de gastos (iv)	Metatua Aurten / Acumulado Año actual	Hiruhilekoa / Trimestral			Urtekoa / Anual				
		Azken hiruh. (0) / Último Tri. (0)	1. hiruh. / Trim. 1	2. hiruh. / Trim. 2	3. hiruh. / Trim. 3	2019	2018	2017	2015
Gastuen ratioa guztira (iv) / Ratio total de gastos (iv)	0,32	0,16	0,16	0,16	0,16	0,65	0,66	0,25	

(iv) Erreferentziako epealdian izandako zuzeneko gastu guztiak sartuta: ondarearen gaineko kudeaketa-komisioa, gordailuzainaren komisioa, auditoria, banku-zerbitzuak (finantzaketa-gastuak izan ezik) eta kudeaketa korronteko bestelako gastuak, epealdiko batez besteko ondarearen portzentajearen adierazita. Ondarearen % 10 baino gehiago beste IKE batzuetan inbertitzen duten funtsak/konpartimentuak direnean, harpidetza eta errenbolsoko komisioak sartzen dira. Ratio honetan ez da sartzen emaitzen gaineko kudeaketa-komisioa eta ezta balore-salerosketaren transakzio-kostuak ere.
 (iv) Incluye los gastos directos soportados en el periodo de referencia: comisión de gestión sobre patrimonio, comisión de depositario, auditoría, servicios bancarios (salvo gastos de financiación), y resto de gastos de gestión corriente, en términos de porcentaje sobre patrimonio medio del periodo. En el caso de fondos/compartimentos que invierten más de un 10% de su patrimonio en otras IIC este ratio incluye, de forma adicional al anterior, los gastos soportados indirectamente, derivados de esas inversiones, que incluyen las comisiones de suscripción y reembolso. Este ratio no incluye la comisión de gestión sobre resultados ni los costes de transacción por la compraventa de valores. En el caso de inversiones en IIC que no calculan su ratio de gastos, éste se ha estimado para incorporarlo en el ratio de gastos.

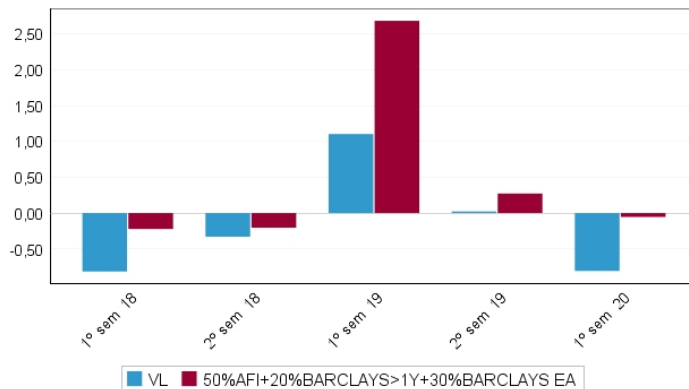
Likidazio-balioaren bilakaera azken 5 urteetan / Evolución del valor liquidativo. Últimos 5 años

Seihileko errentagarritasuna azken 5 urteetan / Rentabilidad semestral. Últimos 5 años

Evolución del Valor Liquidativo



Rentabilidad



B) Konparazioa / Comparativa

Erreferentziako denboraldian zehar, Sozietate Kudeatzaileak kudeatutako funtsen erreferentziako denboraldiko batez besteko errentagarritasuna taula honetan agertzen da. Funtsak inbertsio-bokazioaren arabera taldekatu dira.

Durante el periodo de referencia, la rentabilidad media en el periodo de referencia de los fondos gestionados por la Sociedad Gestora se presenta en el cuadro adjunto. Los fondos se agrupan según su vocación inversora.

Inbertsio-bokazioa / Vocación inversora	Kudeatutako ondarea* (milaka eurotan) / Patrimonio gestionado* (miles de euros)	Partaide kopurua / N° de partícipes	Batez besteko errentagarritasuna** / Rentabilidad media**
Errenta Finkoa Eurotan / Renta Fija Euro	3.616.730	201.168	-0,62
Nazioarteko Errenta Finkoa / Renta Fija Internacional	0	0	0,00
Errenta Finko Mistoa Eurotan / Renta Fija Mixta Euro	22.254	661	-2,89
Nazioarteko Errenta Finko Mistoa / Renta Fija Mixta Internacional	579.341	48.232	0,70
Errenta Aldakor Mistoa Eurotan / Renta Variable Mixta Euro	0	0	0,00
Nazioarteko Errenta Aldakor Mistoa / Renta Variable Mixta Internacional	1.136.579	56.638	-2,28
Errenta Aldakorra Eurotan / Renta Variable Euro	1.784.978	205.077	-11,51
Nazioarteko Errenta Aldakorra / Renta Variable Internacional	2.104.012	320.486	-6,95
Kudeaketa Pasiboko IKE (I) / IIC de Gestión Pasiva (I)	1.446.417	39.677	-0,17
Etekin Finkoko Bermatua / Garantizado de Rendimiento Fijo	94.384	1.558	-0,03
Etekin Aldakorreko Bermatua / Garantizado de Rendimiento Variable	1.266.212	37.783	-0,52
Berme Partzialekoa / De Garantía Parcial	0	0	0,00
Erretornu Absolutua / Retorno Absoluto	0	0	0,00
Globala / Global	494.576	64.159	3,42
Epe laburrerako likidazio-balio aldakorreko merkatu monetarioko funtsa / FMM a Corto Plazo de Valor Liquidativo Variable	0	0	0,00
Zor publikoan epe laburrerako likidazio-balio konstanteko merkatu monetarioko funtsa / FMM a Corto Plazo de Valor Liq. Constante de Deuda Pública	0	0	0,00
Epe laburrerako hegazkortasun txikiko likidazio-balioko merkatu monetarioko funtsa / FMM a Corto Plazo de Valor Liquidativo de Baja Volatilidad	0	0	0,00
Likidazio-balio aldakorreko merkatu monetarioko funts estandarra / FMM Estándar de Valor Liquidativo Variable	0	0	0,00

Inbertsio-bokazioa / Vocación inversora	Kudeatutako ondarea* (milaka eurotan) Patrimonio gestionado* (miles de euros)	Partaide kopurua / Nº de partícipes	Batez besteko errentagarritasuna**/ Rentabilidad media**
Epe laburrerako errenta finkoa eurotan / Renta Fija Euro corto Plazo	302.179	8.202	-0,38
Indize bat erreplikatzeko duen IKEa / IIC que replica un Índice	0	0	0,00
Bermatu gabeko errentagarritasun-helburu zehatzeko IKEa / IIC con Objeto Concreto de Rentabilidad No Garantizado	319.135	7.967	0,31
Funtsak guztira / Total fondos	13.166.798	990.824	-2,95

* Batez bestekoak.

** Denboraldiko batez besteko errentagarritasuna, IF bakoitzaren batez besteko ondarearen arabera ponderatua.

* Medias.

** Rentabilidad media ponderada por patrimonio medio de cada FI en el período.

(1): hemen sartzen dira indize bat erreplikatzeko edo erreproduzitzen duten IKEak, kotizatutako funtsak (ETF) eta bermatu gabeko errentagarritasun-helburu zehatz bat duten IKEak.

(1): incluye IIC que replican o reproducen un índice, fondos cotizados (ETF) e IIC con objetivo concreto de rentabilidad no garantizado.

2.3. Ondarearen banaketa denboraldi-itxieran (zenbatekoak milaka eurotan) /

Distribución del patrimonio al cierre del período (importes en miles de euros)

Ondarearen banaketa / Distribución del patrimonio	Oraingo denboraldiaren amaiera / Fin período actual		Aurreko denboraldiaren amaiera / Fin período anterior	
	Zenbatekoa / Importe	ondarearen gaineko / s/patrimonio	Zenbatekoa / Importe	ondarearen gaineko / s/patrimonio
(+) INBERTSIO FINANTZARIOAK / INVERSIONES FINANCIERAS	1.428.624	97,15	1.321.058	98,72
Barneko zorroa / Cartera interior	386.182	26,26	277.001	20,70
Kanpoko zorroa / Cartera exterior	1.049.083	71,34	1.051.349	78,56
Inbertsio-zorroaren interesak / Intereses de la cartera de inversión	-6.641	-0,45	-7.292	-0,54
Inbertsio zalantzarriak, berankorrak edo auzitan daudenak / Inversiones dudosas, morosas o en litigio	0	0,00	0	0,00
(+) LIKIDEZIA (DIRUZAINNTZA) / LIQUIDEZ (TESORERIA)	41.813	2,84	17.972	1,34
(+) GAINERAKOAK / RESTO	56	0,00	-783	-0,06
ONDAREA GUZTIRA / TOTAL PATRIMONIO	1.470.493	100,00	1.338.247	100,00

Oharra: Denboraldia hiruhilekoa edo seiuhilekoa izan daiteke. Inbertsio finantzarioak diru bihurtzeko balio estimatuan adierazten dira.

Nota: El período se refiere al trimestre o semestre, según sea el caso. Las inversiones financieras se informan a valor estimado de realización.

2.4. Ondare-aldakuntzaren egoera-orria / Estado de variación patrimonial

	Batez besteko ondarearen gaineko % / % sobre patrimonio medio			Aurreko denboraldi- amaierari buruzko % aldakuntza / % variación respecto fin período anterior
	Oraingo denboraldiko aldakuntza / Variación del período actual	Aurreko denboraldiko aldakuntza / Variación del período anterior	Urteko aldakuntza metatua / Variación acumulada anual	
AURREKO DENBORALDI-AMAIERAKO ONDAREA (milaka eurotan) / PATRIMONIO FIN PERÍODO ANTERIOR (miles de euros)	1.338.247	1.292.265	1.338.247	
(+/-) Harpidetzak / itzulketak (garbia) / Suscripciones / reembolsos (neto)	10,43	3,51	10,43	209,57
(-) Banatutako mozkin gordinak / Beneficios brutos distribuidos	0,00	0,00	0,00	0,00
(+/-) Etekin garbiak / Rendimientos netos	-0,77	-0,01	-0,77	6.774,68
(+) Kudeaketako etekinak / Rendimientos de gestión	-0,42	0,34	-0,42	-228,03
(+) Interesak / Intereses	0,25	0,26	0,25	2,21
(+) Dibidenduak / Dividendos	0,00	0,00	0,00	0,00
(+/-) Errenta finkoko emaitzak (diru bihurtuak edo ez) / Resultado en renta fija (realizadas o no)	-0,66	-0,01	-0,66	9.636,54
(+/-) Errenta aldakorreko emaitzak (diru bihurtuak edo ez) / Resultados en renta variable (realizadas o no)	0,00	0,00	0,00	0,00
(+/-) Gordailuetako emaitzak (diru bihurtuak edo ez) / Resultados en depósitos (realizadas o no)	0,00	0,00	0,00	0,00
(+/-) Deribatuetako emaitzak (diru bihurtuak edo ez) / Resultados en derivados (realizadas o no)	0,02	0,09	0,02	-82,58
(+/-) IKEetako emaitzak (diru bihurtuak edo ez) / Resultados en IIC (realizadas o no)	-0,03	0,00	-0,03	-952,25
(+/-) Bestelako emaitzak / Otros Resultados	0,00	0,00	0,00	-1.873,76
(+/-) Bestelako etekinak / Otros Rendimientos	0,00	0,00	0,00	0,00
(-) Jasanarazitako gastuak / Gastos repercutidos	-0,35	-0,36	-0,35	3,03
(-) Kudeaketa-komisioa / Comisión de gestión	-0,30	-0,30	-0,30	2,72
(-) Gordailuzainaren komisioa / Comisión de depositario	-0,05	-0,05	-0,05	2,83
(-) Kanpoko zerbitzuen gastuak / Gastos por servicios exteriores	0,00	0,00	0,00	592,19
(-) Kudeaketako arruntoko bestelako gastuak / Otros gastos de gestión corriente	0,00	0,00	0,00	10,72
(-) Jasanarazitako bestelako gastuak / Otros gastos repercutidos	0,00	0,00	0,00	-100,05
(+) Sarrerak / Ingresos	0,00	0,00	0,00	149,12
(+) IKEaren aldeko deskontu-komisioak / Comisiones de descuento a favor de la IIC	0,00	0,00	0,00	0,00
(+) Ostersa lagatako komisioak / Comisiones retrocedidas	0,00	0,00	0,00	0,00
(+) Bestelako sarrerak / Otros ingresos	0,00	0,00	0,00	149,12
ORAINGO DENBORALDI-AMAIERAKO ONDAREA (milaka eurotan) / PATRIMONIO FIN PERÍODO ACTUAL (miles de euros)	1.470.493	1.338.247	1.470.493	

Oharra: Denboraldia hiruhilekoa edo seiuhilekoa izan daiteke.

Nota: El período se refiere al trimestre o semestre, según sea el caso.

3. Inbertsio finantzarioak / Inversiones financieras

3.1. Inbertsio finantzarioak, diru bihurtzeko balio estimatuan (milaka eurotan) eta ondarearen ehunekotan, denboraldi-itxieran. /

Inversiones financieras a valor estimado de realización (en miles de euros) y en porcentaje sobre el patrimonio, al cierre del período.

Inbertsioa eta jaulkitzailearen deskripzioa / Descripción de la inversión y emisor	Dibisa Divisa	Oraingo denboraldia / Período actual		Aurreko denboraldia / Período anterior	
		Merkatuko balioa / Valor de mercado	%	Merkatuko balioa / Valor de mercado	%
BONO JUNTA CASTILLA-LEON 0,00 2022-10-31	EUR	15.494	1,05	15.455	1,15
BONO PRINCIP. DE ASTURIAS 0,04 2022-04-15	EUR	20.845	1,42	20.852	1,56
BONO GOBIERNO VASCO 2,50 2038-02-28	EUR	6.941	0,47	6.934	0,52
BONO ESTADO ESPAÑA 0,35 2023-07-30	EUR	8.183	0,56	8.178	0,61
BONO ESTADO ESPAÑA 1,40 2028-04-30	EUR	1.637	0,11	1.631	0,12
BONO C.F. NAVARRA 4,00 2021-11-23	EUR	10.361	0,70	10.385	0,78

Inbertsioa eta jaulkitzailearen deskripzioa / Descripción de la inversión y emisor	Dibisa Divisa	Oraingo denboraldia / Periodo actual		Aurreko denboraldia / Periodo anterior	
		Merkatuko balioa / Valor de mercado	%	Merkatuko balioa / Valor de mercado	%
BONO GOBIERNO VASCO 1,25 2023-04-13	EUR	1.044	0,07	1.050	0,08
BONO ESTADO ESPAÑA 1,60 2025-04-30	EUR	21.549	1,47	21.508	1,61
BONO JUNTA DE GALICIA 2,95 2021-04-10	EUR	0	0,00	3.534	0,26
BONO DIPUTA FORAL ALAVA 4,32 2023-12-29	EUR	3.182	0,22	3.182	0,24
BONO GOBIERNO VASCO 6,38 2021-04-20	EUR	0	0,00	4.181	0,31
BONO ESTADO ESPAÑA 4,90 2040-07-30	EUR	839	0,06	844	0,06
Urtebetetik gorako Zor Publiko Kotizatua Guztira / Total Deuda Pública Cotizada más de 1 año		90.075	6,13	97.731	7,30
LETRA ESTADO ESPAÑA 0,06 2021-04-16	EUR	12.045	0,82	0	0,00
LETRA ESTADO ESPAÑA 0,06 2021-04-16	EUR	18.067	1,23	0	0,00
LETRA ESTADO ESPAÑA -0,06 2021-01-15	EUR	15.543	1,06	0	0,00
LETRA ESTADO ESPAÑA -0,35 2020-07-10	EUR	9.407	0,64	0	0,00
LETRA ESTADO ESPAÑA -0,39 2020-07-10	EUR	10.009	0,68	0	0,00
BONO PRINCIP. DE ASTURIAS -0,15 2020-04-15	EUR	0	0,00	11.426	0,85
BONO JUNTA DE GALICIA 2,95 2021-04-10	EUR	3.484	0,24	0	0,00
BONO C.A.CANARIAS 4,93 2020-03-09	EUR	0	0,00	10.957	0,82
BONO GOBIERNO VASCO 6,38 2021-04-20	EUR	4.069	0,28	0	0,00
BONO C.A. MADRID 4,69 2020-03-12	EUR	0	0,00	883	0,07
Urtebetetik beherako Zor Publiko Kotizatua Guztira / Total Deuda Publica Cotizada menos de 1 año		72.623	4,95	23.267	1,74
BONO BANKINTER 0,88 2026-07-08	EUR	7.868	0,54	0	0,00
BONO FERROVIAL EMISIONES 1,38 2026-05-14	EUR	8.104	0,55	0	0,00
BONO KUTXABANK 0,50 2024-09-25	EUR	3.254	0,22	3.403	0,25
BONO BANCO DE SABADELL 0,45 2021-04-08	EUR	0	0,00	11.068	0,83
BONO ADIF ALTA VELOCIDAD 1,88 2022-09-22	EUR	17.159	1,17	17.193	1,28
BONO FADE 0,50 2023-06-17	EUR	5.512	0,37	5.518	0,41
BONO FERROVIAL EMISIONES 0,38 2022-09-14	EUR	3.273	0,22	3.312	0,25
BONO CRITERIA CAIXA SAU 1,63 2022-04-21	EUR	17.605	1,20	17.803	1,33
CEDULAS KUTXABANK 1,75 2021-05-27	EUR	0	0,00	3.072	0,23
BONO AYT CEDULAS CAJA GLO 4,25 2023-10-25	EUR	371	0,03	385	0,03
Urtebetetik gorako Errenta Finko Pribatu Kotizatua Guztira / Total Renta Fija Privada Cotizada más de 1 año		63.145	4,30	61.755	4,61
BONO BANCO DE SABADELL 0,45 2021-04-08	EUR	2.783	0,19	0	0,00
PAGARE SANT CONSUMER FINANC 0,07 2020-04-21	EUR	0	0,00	8.794	0,66
CEDULAS CAJAMAR CAJA RURAL 1,00 2020-10-22	EUR	6.672	0,45	6.682	0,50
BONO FADE 2020-06-17	EUR	0	0,00	17.463	1,30
BONO AUTO ABS A 16-1 0,03 2032-12-31	EUR	552	0,04	981	0,07
CEDULAS KUTXABANK 1,75 2021-05-27	EUR	3.038	0,21	0	0,00
BONO AYT KUTXA HIP.2A 0,00 2059-10-15	EUR	158	0,01	180	0,01
BONO AYT KUTXA HIPOT. I A 0,00 2044-04-22	EUR	72	0,00	79	0,01
BONO BANKINTER 6C 1,07 2038-08-26	EUR	53	0,00	71	0,01
Urtebetetik beherako Errenta Finko Pribatu Kotizatua Guztira / Total Renta Fija Privada Cotizada menos de 1 año		13.327	0,90	34.249	2,56
ERRENTA FINKO KOTIZATUA GUZTIRA / TOTAL RENTA FIJA COTIZADA		239.171	16,28	217.002	16,21
ERRENTA FINKO KOTIZATU GABEA GUZTIRA / TOTAL RENTA FIJA NO COTIZADA		0	0,00	0	0,00
KOTIZAZIOAN ONARTZEKO DAGOEN EF GUZTIRA / TOTAL RF PENDIENTE ADMISIÓN A COTIZACIÓN		0	0,00	0	0,00
ALDI BATERAKO AKTIBO-EROSKETA GUZTIRA / TOTAL ADQUISICIÓN TEMPORAL DE ACTIVOS		147.011	10,00	60.000	4,48
ERRENTA FINKOA GUZTIRA / TOTAL RENTA FIJA		386.182	26,28	277.001	20,69
EA KOTIZATUA GUZTIRA / TOTAL RV COTIZADA		0	0,00	0	0,00
EA KOTIZATU GABEA GUZTIRA / TOTAL RV NO COTIZADA		0	0,00	0	0,00
KOTIZAZIOAN ONARTZEKO DAGOEN EA GUZTIRA / TOTAL RV PENDIENTE ADMISIÓN A COTIZACIÓN		0	0,00	0	0,00
ERRENTA ALDAKORRA GUZTIRA / TOTAL RENTA VARIABLE		0	0,00	0	0,00
IKE GUZTIRA / TOTAL IIC		0	0,00	0	0,00
GORDAILUAK GUZTIRA / TOTAL DEPÓSITOS		0	0,00	0	0,00
ARRISKU-KAPITALEKO ERAKUNDEAK + bestelakoak GUZTIRA / TOTAL ENTIDADES CAPITAL RIESGO + otros		0	0,00	0	0,00
BARNEKO INBERTSIO FINANTZARIOAK GUZTIRA / TOTAL INVERSIONES FINANCIERAS INTERIOR		386.182	26,28	277.001	20,69
BONO ESTADO ITALIA 1,40 2025-05-26	EUR	16.795	1,14	0	0,00
BONO ESTADO ITALIA -0,02 2021-11-29	EUR	6.499	0,44	0	0,00
BONO ESTADO ITALIA -0,02 2021-11-29	EUR	6.799	0,46	0	0,00
BONO ESTADO ITALIA 0,10 2023-05-15	EUR	37.429	2,55	38.206	2,85
BONO ESTADO ITALIA 1,45 2025-05-15	EUR	24.589	1,67	2.069	0,15
BONO ESTADO EST. UNIDOS 2,75 2028-02-15	USD	12.128	0,82	11.105	0,83
BONO ESTADO ITALIA 0,05 2021-04-15	EUR	0	0,00	2.504	0,19
BONO ESTADO PORTUGAL 4,13 2027-04-14	EUR	5.272	0,36	5.258	0,39
BONO ESTADO PORTUGAL 2,20 2022-10-17	EUR	5.457	0,37	5.450	0,41
BONO ESTADO ITALIA 2,15 2021-12-15	EUR	14.791	1,01	14.850	1,11
BONO ESTADO ITALIA 4,50 2023-05-01	EUR	16.738	1,14	16.811	1,26
BONO ESTADO ITALIA 2,00 2025-12-01	EUR	37.744	2,57	37.704	2,82
OBLIGACION ESTADO PORTUGAL 5,65 2024-02-15	EUR	10.973	0,75	11.021	0,82
OBLIGACION ESTADO PORTUGAL 2,88 2025-10-15	EUR	5.321	0,36	5.314	0,40
OBLIGACION ESTADO PORTUGAL 3,85 2021-04-15	EUR	0	0,00	20.425	1,53
Urtebetetik gorako Zor Publiko Kotizatua Guztira / Total Deuda Pública Cotizada más de 1 año		200.536	13,64	170.716	12,76
Urtebetetik beherako Zor Publiko Kotizatua Guztira / Total Deuda Publica Cotizada menos de 1 año		33.847	2,30	46.117	3,44
BONO EUSTREAM AS 1,63 2027-06-25	EUR	3.636	0,25	0	0,00
BONO UPJOHN FIN. BV 1,36 2027-06-23	EUR	7.463	0,51	0	0,00
BONO INFINEON TECHNOLOGIES 1,13 2026-06-24	EUR	6.114	0,42	0	0,00
BONO GALP ENERGIA SGPS SA 2,00 2026-01-15	EUR	5.429	0,37	0	0,00
BONO UNICREDIT SPA 1,25 2026-06-16	EUR	4.987	0,34	0	0,00
BONO VOLVO TREASURY AB 1,63 2025-05-26	EUR	11.616	0,79	0	0,00
BONO DAIMLER AG 2,00 2026-08-22	EUR	9.069	0,62	0	0,00
BONO ENI SPA 1,25 2026-05-18	EUR	7.664	0,52	0	0,00
BONO SKANDINAVINSKA BAN-A 0,25 2023-05-19	EUR	10.066	0,68	0	0,00
BONO PEUGEOT SA 2,75 2026-05-15	EUR	10.166	0,69	0	0,00
BONO UBS AG (LONDON) 0,75 2023-04-21	EUR	6.913	0,47	0	0,00
BONO CAPGEMINI SE 1,63 2026-04-15	EUR	6.303	0,43	0	0,00
BONO SSE PLC 1,25 2025-04-16	EUR	6.193	0,42	0	0,00
BONO TOYOTA FINANCE AUSTR 2,00 2024-10-21	EUR	8.239	0,56	0	0,00
BONO ENBW INTL FINANCE BV 0,63 2025-04-17	EUR	5.325	0,36	0	0,00
BONO BAT NETHERLANDS FINA 2,38 2024-10-07	EUR	9.098	0,62	0	0,00
BONO SWEDISH MATCH AB 1,20 2025-11-10	EUR	4.228	0,29	0	0,00
BONO SANT.CONS. BANK AS 0,13 2025-02-25	EUR	7.111	0,48	0	0,00

Inbertsioa eta jaulkitzailearen deskripzioa / Descripción de la inversión y emisor	Dibisa Divisa	Oraingo denboraldia / Período actual		Aurreko denboraldia / Período anterior	
		Merkatuko balioa / Valor de mercado	%	Merkatuko balioa / Valor de mercado	%
BONO FORD MOTOR CREDIT CO 1,74 2024-07-19	EUR	4.077	0,28	0	0,00
BONO LBBW 0,38 2027-02-18	EUR	5.245	0,36	0	0,00
BONO MEDIOBANCA SPA 1,13 2025-04-23	EUR	5.488	0,37	0	0,00
BONO UNICREDIT SPA 1,20 2026-01-20	EUR	9.615	0,65	0	0,00
BONO BANCO BILBAO VIZCAYA 1,00 2030-01-16	EUR	3.011	0,20	0	0,00
BONO FCC SERV.MEDIO AMB. 0,82 2023-12-04	EUR	8.365	0,57	8.431	0,63
BONO ARCELOR MITTAL 1,00 2023-05-19	EUR	8.192	0,56	8.570	0,64
BONO HARLEY-DAVIDSON FIN. 0,90 2024-11-19	EUR	6.409	0,44	6.894	0,52
BONO BANCO DE SABADELL 0,63 2025-11-07	EUR	4.085	0,28	4.268	0,32
BONO ZF EUROPE FINANCE BV 1,25 2023-10-23	EUR	5.986	0,41	6.443	0,48
BONO ENEL FINANCE INTL NV 0,00 2024-06-17	EUR	9.183	0,62	9.204	0,69
BONO CK HUTCHISON GROUP T 0,38 2023-10-17	EUR	3.666	0,25	3.710	0,28
BONO LLOYDS BANK CORP MAR 0,25 2022-10-04	EUR	4.671	0,32	4.721	0,35
BONO BANCO BILBAO VIZCAYA 0,38 2024-10-02	EUR	6.520	0,44	6.667	0,50
BONO METROPOLITAN LIFE 0,00 2022-09-23	EUR	0	0,00	6.799	0,51
BONO RCI BANQUE SA 0,25 2023-03-08	EUR	7.334	0,50	7.543	0,56
BONO MERCEDES-BENZ FIN 0,00 2022-08-21	EUR	6.924	0,47	6.972	0,52
BONO FCC AQUALIA SA 1,41 2022-06-08	EUR	3.891	0,26	3.952	0,30
BONO DASSAULT SYSTEMES 0,00 2022-09-16	EUR	14.286	0,97	14.329	1,07
BONO BRITISH TELECOM 0,50 2025-09-12	EUR	6.645	0,45	6.652	0,50
BONO AT&T INC 0,25 2026-03-04	EUR	8.138	0,55	8.273	0,62
BONO BANK OF AMERICA CORP 0,74 2022-02-07	EUR	0	0,00	13.148	0,98
BONO ABERTIS INFRASTRUCT 0,63 2025-07-15	EUR	4.060	0,28	4.247	0,32
BONO BANK OF IRELAND GROU 0,75 2024-07-08	EUR	9.932	0,68	10.181	0,76
BONO INTESA SAN PAOLO SPA 1,00 2024-07-04	EUR	8.374	0,57	8.538	0,64
BONO JPMORGAN CHASE & CO 1,38 2021-09-16	EUR	10.324	0,70	10.345	0,77
BONO FORD MOTOR CREDIT CO 1,51 2023-02-17	EUR	4.427	0,30	4.754	0,36
BONO BMW FINANCE NV 0,13 2022-07-13	EUR	7.334	0,50	7.382	0,55
BONO VIVENDI SA 0,00 2022-06-13	EUR	6.948	0,47	6.998	0,52
BONO BANQ.FED.CRED.MUTUEL 0,13 2021-08-30	EUR	19.037	1,29	19.088	1,43
BONO PSA BANQUE FRANCE SA 0,50 2022-04-12	EUR	5.732	0,39	5.865	0,44
BONO VODAFONE GROUP PLC 1,25 2021-08-25	EUR	11.508	0,78	11.552	0,86
BONO MARSH & MCLENNAN 1,35 2026-09-21	EUR	0	0,00	3.153	0,24
BONO SYDBANK A/S 1,25 2022-02-04	EUR	5.399	0,37	5.517	0,41
BONO VOLKSWAGEN BANK 1,25 2022-08-01	EUR	5.725	0,39	5.855	0,44
BONO AUCHAN HOLDING SADIR 2,63 2024-01-30	EUR	3.266	0,22	3.434	0,26
BONO CAIXABANK 2,38 2024-02-01	EUR	2.711	0,18	2.795	0,21
BONO BMW FINANCE NV 0,13 2021-11-29	EUR	14.185	0,96	14.226	1,06
BONO TAKEDA PHARMACEUTICA 1,13 2022-11-21	EUR	7.368	0,50	7.463	0,56
BONO LOGICOR FINANCING SA 1,50 2022-11-14	EUR	4.050	0,28	4.132	0,31
BONO CAIXABANK 1,75 2023-10-24	EUR	2.339	0,16	2.405	0,18
BONO SYDBANK A/S 1,38 2023-09-18	EUR	1.351	0,09	1.395	0,10
BONO SAGAX AB-A 2,00 2024-01-17	EUR	1.401	0,10	1.462	0,11
BONO HSBC FRANCE 0,20 2021-09-04	EUR	11.668	0,79	11.683	0,87
CEDULAS BANCO BPM SPA 1,13 2023-09-25	EUR	0	0,00	2.886	0,22
BONO TEL.DEUT.FINANZ.GMBH 1,75 2025-07-05	EUR	1.262	0,09	1.263	0,09
BONO BP CAPITAL MARKETS 0,90 2024-07-03	EUR	3.048	0,21	3.106	0,23
BONO HOCHTIEF AG 1,75 2025-07-03	EUR	1.582	0,11	1.595	0,12
BONO SPAREBANK I SMN 0,75 2023-07-03	EUR	2.021	0,14	4.089	0,31
BONO AIB GROUP PLC 2,25 2025-07-03	EUR	0	0,00	5.400	0,40
BONO TELECOM ITALIA SPA 2,88 2026-01-28	EUR	4.749	0,32	4.958	0,37
BONO WUERTH FINANCE INTL 1,00 2025-05-26	EUR	0	0,00	1.982	0,15
BONO BNP PARIBAS SA 1,13 2023-11-22	EUR	2.858	0,19	2.896	0,22
BONO DANSKE BANK 0,88 2023-05-22	EUR	2.698	0,18	2.735	0,20
BONO GLAXOSMITHKLINE CAP 1,25 2026-05-21	EUR	1.803	0,12	1.810	0,14
BONO NIBC BANK NV 1,50 2022-01-31	EUR	4.816	0,33	4.897	0,37
BONO DAIMLER INTERN. FIN. 0,25 2022-05-11	EUR	6.028	0,41	6.093	0,46
BONO UBS AG (LONDON) 1,25 2021-09-03	EUR	10.413	0,71	10.441	0,78
BONO IBERDROLA INTERNAT. 3,50 2021-02-01	EUR	0	0,00	7.827	0,58
BONO UBS AG (LONDON) 0,13 2021-11-05	EUR	1.150	0,08	1.153	0,09
BONO IBM CORP 0,50 2021-09-07	EUR	9.638	0,66	9.683	0,72
BONO E.ON SE 0,38 2021-08-23	EUR	7.297	0,50	7.335	0,55
BONO TELEF.EMISIONES SAU 1,53 2025-01-17	EUR	9.257	0,63	9.376	0,70
BONO SANT CONSUMER FINANCI 0,88 2022-01-24	EUR	20.281	1,38	20.537	1,53
BONO BANCO BILBAO VIZCAYA 0,63 2022-01-17	EUR	0	0,00	15.786	1,18
BONO VODAFONE GROUP PLC 0,50 2024-01-30	EUR	0	0,00	8.380	0,63
BONO CADENT FINANCE PLC 0,63 2024-09-22	EUR	3.536	0,24	3.546	0,26
BONO EVONIK FINANCE BV 0,00 2021-03-08	EUR	0	0,00	2.135	0,16
BONO SANT CONSUMER FINANCI 1,00 2021-05-26	EUR	0	0,00	7.721	0,58
BONO MERLIN PROP. SOCIM 2,23 2023-04-25	EUR	2.959	0,20	3.093	0,23
BONO TELEF.EMISIONES SAU 0,75 2022-04-13	EUR	13.000	0,88	13.074	0,98
BONO BANCO BILBAO VIZCAYA 1,00 2021-01-20	EUR	0	0,00	10.217	0,76
BONO MONDELEZ INTERNATION 1,00 2022-03-07	EUR	847	0,06	855	0,06
BONO ENI SPA 1,50 2026-02-02	EUR	1.901	0,13	1.937	0,14
BONO CARREFOUR SA 1,25 2025-06-03	EUR	0	0,00	948	0,07
BONO ENAGAS FINANCIACIONE 1,25 2025-02-06	EUR	0	0,00	315	0,02
BONO CITIGROUP INC. 1,75 2025-01-28	EUR	3.878	0,26	3.923	0,29
BONO GOLDMAN SACHS 1,38 2022-07-26	EUR	5.645	0,38	5.693	0,43
BONO IBERDROLA INTERNAT. 1,13 2023-01-27	EUR	0	0,00	6.362	0,48
BONO LLOYDS BANK PLC 1,00 2021-11-19	EUR	0	0,00	4.067	0,30
BONO BG ENERGY CAPITAL 1,25 2022-11-21	EUR	7.127	0,48	7.236	0,54
BONO AIGUES DE BARC.FINAN 1,94 2021-09-15	EUR	2.233	0,15	2.262	0,17
BONO ADIF ALTA VELOCIDAD 3,50 2024-05-27	EUR	4.460	0,30	4.502	0,34
BONO FERROVIAL EMISIONES 3,38 2021-06-07	EUR	0	0,00	6.868	0,51
BONO TELEF.EMISIONES SAU 3,96 2021-03-26	EUR	0	0,00	1.374	0,10
BONO TELEF.EMISIONES SAU 3,99 2023-01-23	EUR	868	0,06	886	0,07
BONO DEUTSCHE BOERSE AG 2,38 2022-10-05	EUR	170	0,01	172	0,01
BONO ENEL FINANCE INTL NV 4,88 2023-04-17	EUR	798	0,05	815	0,06
BONO ANGLO AMERICAN CAP 3,50 2022-03-28	EUR	4.892	0,33	4.990	0,37
BONO KONINKLIJKE KPN 4,25 2022-03-01	EUR	2.407	0,16	2.436	0,18

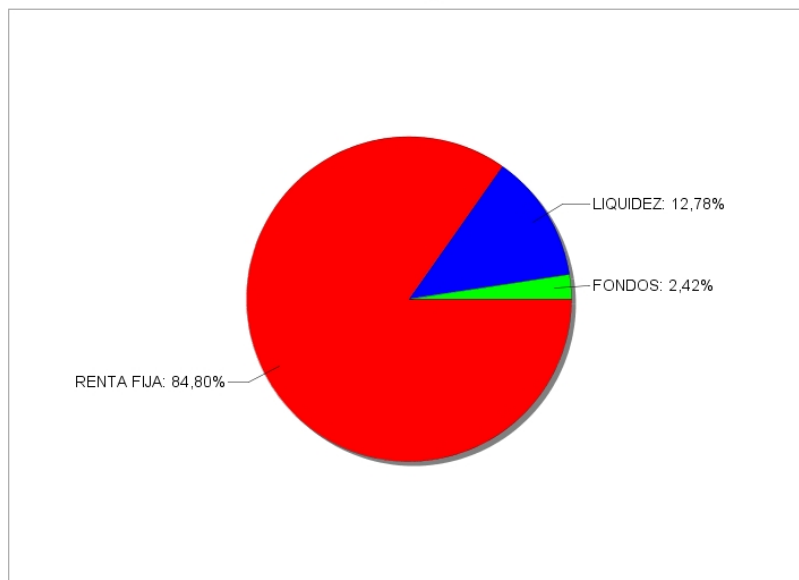
Inbertsioa eta jaulkitzailearen deskripzioa / Descripción de la inversión y emisor	Dibisa Divisa	Oraingo denboraldia / Período actual		Aurreko denboraldia / Período anterior	
		Merkatuko balioa / Valor de mercado	%	Merkatuko balioa / Valor de mercado	%
BONO KONINKLIJKE KPN 4,50 2021-10-04	EUR	5.989	0,41	6.005	0,45
Urtebetetik gorako Errenta Finko Pribatu Kotizatua Guztira / Total Renta Fija Privada Cotizada más de 1 año		558.102	37,93	514.706	38,47
BONO MACQUARIE BANK LTD 0,43 2022-03-03	EUR	10.546	0,72	0	0,00
BONO BANCO SANTANDER S.A. 0,26 2025-02-11	EUR	14.661	1,00	0	0,00
BONO VOLVO TREASURY AB 0,40 2022-01-10	EUR	3.680	0,25	0	0,00
BONO BAVARIAN SKY GER 9 0,20 2026-12-20	EUR	7.281	0,50	8.886	0,66
BONO INTESA SAN PAOLO SPA 0,45 2022-10-14	EUR	5.911	0,40	5.988	0,45
BONO VOLVO TREASURY AB 0,24 2021-08-09	EUR	4.294	0,29	4.317	0,32
BONO BANK OF AMERICA CORP 0,74 2022-02-07	EUR	13.087	0,89	0	0,00
BONO INTESA SAN PAOLO SPA 0,50 2020-02-03	EUR	0	0,00	25.162	1,88
BONO BARCLAYS BANK PLC 0,10 2021-04-26	EUR	9.997	0,68	10.002	0,75
BONO FCA BANK SPA IRELAND 0,50 2021-04-16	EUR	10.727	0,73	10.824	0,81
BONO GENERAL MOTOR FIN CO 0,42 2021-05-10	EUR	11.343	0,77	11.574	0,86
BONO SAINT GOBAIN SA 2020-06-25	EUR	0	0,00	4.404	0,33
BONO TELEF.EMISIONES SAU 0,32 2020-10-17	EUR	5.029	0,34	5.036	0,38
BONO VOLVO TREASURY AB 0,25 2021-02-08	EUR	4.895	0,33	8.927	0,67
BONO BONUM PANKKI OYJ 0,53 2021-01-29	EUR	3.592	0,24	3.608	0,27
BONO MORGAN STANLEY 0,54 2022-01-27	EUR	5.414	0,37	5.428	0,41
BONO VOBA FINANCE SRL 0,34 2060-10-27	EUR	1.578	0,11	2.144	0,16
BONO ING BANK NV 0,12 2020-11-26	EUR	5.521	0,38	5.525	0,41
BONO VW INT FINANCE NV 1,29 2024-11-16	EUR	5.727	0,39	5.963	0,45
BONO OP CORP. BANK PLC 0,22 2021-05-22	EUR	12.108	0,82	12.124	0,91
BONO UNITED TECHNOLOG 0,00 2020-05-18	EUR	0	0,00	6.621	0,49
BONO GLAXOSMITHKLINE CAP 0,00 2020-05-21	EUR	0	0,00	3.568	0,27
BONO SANTANDER UK PLC 2,63 2020-07-16	EUR	2.428	0,17	2.432	0,18
BONO BAYERISCHE LANDESBAN 0,40 2020-02-18	EUR	0	0,00	2.006	0,15
BONO NATWEST MARKETS PLC 0,00 2020-03-02	EUR	0	0,00	8.631	0,64
BONO INTESA SAN PAOLO SPA 2,75 2020-03-20	EUR	0	0,00	6.553	0,49
BONO BANCO SANTANDER S.A. 2,00 2020-02-03	EUR	0	0,00	8.091	0,60
BONO BANCA MONT DEI PASC 0,75 2020-01-25	EUR	0	0,00	10.741	0,80
BONO CAPGEMINI SE 2020-06-02	EUR	0	0,00	5.171	0,39
BONO VOLKSWAGEN BANK 0,06 2021-06-15	EUR	6.963	0,47	7.010	0,52
BONO ALD SA 0,16 2020-11-27	EUR	9.407	0,64	9.444	0,71
BONO NATIONAL EXPRESS GR. 0,00 2020-05-15	EUR	0	0,00	3.002	0,22
BONO IBERDROLA INTERNAT. 3,50 2021-02-01	EUR	7.809	0,53	0	0,00
BONO NOMURA EUR FIN NV 2020-06-03	EUR	0	0,00	6.110	0,46
BONO RICI BANQUE SA 0,13 2020-07-08	EUR	6.056	0,41	6.055	0,45
BONO BANCO BILBAO VIZCAYA 0,35 2022-04-12	EUR	10.775	0,73	10.851	0,81
BONO GENERAL MILLS INC 0,31 2020-01-15	EUR	0	0,00	7.903	0,59
BONO SAINT GOBAIN SA 0,00 2020-03-27	EUR	0	0,00	4.201	0,31
BONO SANOFI 0,00 2020-01-13	EUR	0	0,00	3.401	0,25
BONO EVONIK FINANCE BV 0,00 2021-03-08	EUR	2.130	0,14	0	0,00
BONO SANT CONSUMER FINANCI 0,00 2021-05-26	EUR	7.679	0,52	0	0,00
BONO WELLS FARGO & CO 0,46 2021-04-26	EUR	9.632	0,66	9.668	0,72
BONO CARREFOUR BANQUE 0,46 2021-04-20	EUR	1.503	0,10	1.507	0,11
BONO BANCO BILBAO VIZCAYA 1,00 2021-01-20	EUR	10.160	0,69	0	0,00
BONO ABN AMRO BANK NVN 0,03 2020-03-11	EUR	0	0,00	7.313	0,55
BONO ROYAL BANK OF CANADA 0,14 2020-08-06	EUR	2.996	0,20	3.002	0,22
BONO BANK OF AMERICA CORP 0,49 2020-09-14	EUR	3.008	0,20	3.019	0,23
BONO GOLDMAN SACHS 0,30 2020-05-29	EUR	0	0,00	3.676	0,27
BONO FCE BANK PLC 1,11 2020-05-13	EUR	0	0,00	4.921	0,37
BONO CARREFOUR BANQUE 0,13 2020-03-20	EUR	0	0,00	3.490	0,26
BONO WHIRLPOOL CORP 0,63 2020-03-12	EUR	0	0,00	500	0,04
BONO REPSOL INTL FINANCE 2,63 2020-05-28	EUR	0	0,00	3.026	0,23
BONO FERROVIAL EMISIONES 3,38 2021-06-07	EUR	3.584	0,24	0	0,00
BONO TELEF.EMISIONES SAU 3,96 2021-03-26	EUR	1.344	0,09	0	0,00
BONO GAZPROM OAO VIA GAZ 3,39 2020-03-20	EUR	0	0,00	507	0,04
CEDULAS SOCIETE GENERALE SFH 1,75 2020-03-05	EUR	0	0,00	507	0,04
BONO TELEF.EMISIONES SAU 4,71 2020-01-20	EUR	0	0,00	411	0,03
BONO ENEL FINANCE INTL NV 4,88 2020-03-11	EUR	0	0,00	207	0,02
BONO RED ELECTRICA FIN SA 4,88 2020-04-29	EUR	0	0,00	212	0,02
Urtebetetik beherako Errenta Finko Pribatu Kotizatua Guztira / Total Renta Fija Privada Cotizada menos de 1 año		220.867	15,00	283.673	21,20
ERRENTA FINKO KOTIZATUA GUZTIRA / TOTAL RENTA FIJA COTIZADA		1.013.351	68,87	1.015.212	75,87
ERRENTA FINKO KOTIZATU GABEA GUZTIRA / TOTAL RENTA FIJA NO COTIZADA		0	0,00	0	0,00
KOTIZAZIOAN ONARTZEKO DAGOEN EF GUZTIRA / TOTAL RF PENDIENTE ADMISIÓN A COTIZACIÓN		0	0,00	0	0,00
ALDI BATERAKO AKTIBO-EROSKETA GUZTIRA / TOTAL ADQUISICIÓN TEMPORAL DE ACTIVOS		0	0,00	0	0,00
ERRENTA FINKO GUZTIRA / TOTAL RENTA FIJA		1.013.351	68,87	1.015.212	75,87
EA KOTIZATUA GUZTIRA / TOTAL RV COTIZADA		0	0,00	0	0,00
EA KOTIZATU GABEA GUZTIRA / TOTAL RV NO COTIZADA		0	0,00	0	0,00
KOTIZAZIOAN ONARTZEKO DAGOEN EA GUZTIRA / TOTAL RV PENDIENTE ADMISIÓN A COTIZACIÓN		0	0,00	0	0,00
ERRENTA ALDAKORRA GUZTIRA / TOTAL RENTA VARIABLE		0	0,00	0	0,00
PARTICIPACIONES AMUNDI EURO CORPORAT	EUR	35.711	2,43	36.137	2,70
IKE GUZTIRA / TOTAL IIC		35.711	2,43	36.137	2,70
GORDAILUAK GUZTIRA / TOTAL DEPÓSITOS		0	0,00	0	0,00
ARRISKU-KAPITALEKO ERAKUNDEAK + bestelakoak GUZTIRA / TOTAL ENTIDADES CAPITAL		0	0,00	0	0,00
RIESGO + otros					
KANPOKO INBERTSIO FINANTZARIOAK GUZTIRA / TOTAL INVERSIONES FINANCIERAS EXTERIOR		1.049.062	71,30	1.051.349	78,57
INBERTSIO FINANTZARIOAK GUZTIRA / TOTAL INVERSIONES FINANCIERAS		1.435.244	97,58	1.328.350	99,26

Oharra: Denboraldia hiruhilekoaren edo sei hilekoaren amaierakoa izan daiteke.

Nota: El periodo se refiere al final del trimestre o semestre, según sea el caso.

**3.2. Inbertsio finantzarioen banaketa, denboraldi-amaieran: ondare guztiaren gaineko % /
Distribución de las inversiones financieras, al cierre del período: Porcentaje respecto al patrimonio total**

Distribución Tipo Activo



**3.3. Deribatuetako eragiketak. Denboraldi-amaiaerako posizio irekien laburpena (milaka eurotan) /
Operativa en derivados. Resumen de las posiciones abiertas al cierre del período (en miles de euros)**

Azpikoa / Subyacente	Tresna / Instrumento	Zenbateko nominal konprometitua / Importe nominal comprometido	Inbertsioaren helburua / Objetivo de la inversión
OB. ESTADO ALEMAN 0,00% 250411	V/ Fut. FU. EURO BOBL 200908	85.439	Errentagarritasunaren helburu zehatza / Objetivo concreto de rentabilidad
BO. ESTADO ALEMAN 0% 220610	V/ Fut. FU. EURO SCHATZ 200908	90.132	Errentagarritasunaren helburu zehatza / Objetivo concreto de rentabilidad
Errenta Finkoko Azpikoa Guztira / Total Subyacente Renta Fija		175.572	
OBLIGAZIOAK GUZTIRA / TOTAL OBLIGACIONES		175.572	

4. Gertakari aipagarriak / Hechos relevantes

	BAI	EZ		SI	NO
a. Harpidetzak / itzulketak aldi baterako etetea		X	a. Suspensión temporal de suscripciones/reembolsos		X
b. Harpidetzak / itzulketak berriz hastea		X	b. Reanudación de suscripciones/reembolsos		X
c. Ondare-itzultze esanguratsua		X	c. Reembolso de patrimonio significativo		X
d. Ondarearen %5a baino gehiagoko zorpetzea		X	d. Endeudamiento superior al 5% del patrimonio		X
e. Erakunde kudeatzailea ordeztzea		X	e. Sustitución de la sociedad gestora		X
f. Erakunde gordailuzaina ordeztzea	X		f. Sustitución de la entidad depositaria	X	
g. Erakunde kudeatzailearen kontrola aldatzea		X	g. Cambio de control de la sociedad gestora		X
h. Informazio-liburuxkako funtsezko elementuak aldatzea		X	h. Cambio en elementos esenciales del folleto informativo		X
i. Bat-egite prozesua baimentzea		X	i. Autorización del proceso de fusión		X
j. Bestelako gertakari aipagarriak	X		j. Otros hechos relevantes	X	

5. Gertakari aipagarriak azaltzeko eranskina / Anexo explicativo de hechos relevantes

286127 egintza aipagarria, 24/01/2020koa

Kudeatzailearen ordezkapena edo IKEen Gordailuzaina

CNMVk erabaki du: KUTXABANK GESTION, SGIIC, S.A., KUTXABANK, S.A. eta CECABANK, S.A.-k eskatuta, KUTXABANK BONO, FI-ren Kudeaketa Arautegia aldatzeko baiena ematea (CNMVren dagokion erregistroan 1388 zenbakiarekin izena emana), gordailuzain gisa, KUTXABANK, S.A eta CECABANK, S.A.-ren arteko aldaketa egiteko.

287121 egintza aipagarria, 10/03/2020koa

Harpidetzei eta diru-itzultzei aplikatu beharreko ordutegi-mugaren aldaketa, CNMVk ezinbesteko ez gisa hartua, Kudeatzaileari aurrez kontsultatua.

IKEen harpidetzei eta diru-itzultzei aplikatu beharreko ordutegi-mugaren aldaketa jakinarazten da. Harpidetzei eta diru-itzultzei aplikatu beharreko ordutegi-muga berria 14:30etan ezartzen da. Aldaketa hau honako komunikazio honekin sartuko da indarrean.

287319 egintza aipagarria, 20/03/2020koa

Kudeatzailearen ordezkapena edo IKEen Gordailuzaina

CNMVk erabaki du: KUTXABANK GESTION, SGIIC, S.A., KUTXABANK, S.A. eta CECABANK, S.A.-k eskatuta, KUTXABANK BONO, FI-ren Kudeaketa Arautegiaren aldaketa erregistratzea (CNMVren dagokion erregistroan 1388 zenbakiarekin izena emana), erakunde Gordailuzain gisa, KUTXABANK, S.A eta CECABANK, S.A.-ren arteko aldaketa egiteko.

288009 egintza aipagarria, 05/05/2020koa

Ikuskariaren izendapena

IIC delakoaren ikuskari berriaren izendapena jakinarazten dugu. Hauxe da ikuskari berria: DELOITTE, S.L.

288851 egintza aipagarria, 11/06/2020koa

Bestelako egintza aipagarriak

Likidazio balioa doitzeko mekanismoa "swing pricing"

Hecho relevante 286127 del 24/01/2020

Sustitución de Gestora o Depositario de IIC

La CNMV ha resuelto: Autorizar, a solicitud de KUTXABANK GESTION, SGIIC, S.A., KUTXABANK, S.A. y de CECABANK, S.A., la modificación del Reglamento de Gestión de KUTXABANK BONO, FI (inscrito en el correspondiente registro de la CNMV con el número de registro 1388, al objeto de sustituir a KUTXABANK, S.A por CECABANK, S.A., como depositario.

Hecho relevante 287121 del 10/03/2020

Modificación del límite horario aplicable a suscripciones y reembolsos, considerado como no esencial por la CNMV previa consulta de la Gestora

Se comunica la modificación del límite horario aplicable a suscripciones y reembolsos de la IIC. El nuevo límite horario aplicable a suscripciones y reembolsos se fija en las 14:30 horas. Esta modificación entrará en vigor con esta comunicación.

Hecho relevante 287319 del 20/03/2020

Sustitución de Gestora o Depositario de IIC

La CNMV ha resuelto: Inscribir, a solicitud de KUTXABANK GESTION, SGIIC, S.A., KUTXABANK, S.A. y de CECABANK, S.A., la modificación del Reglamento de Gestión de KUTXABANK BONO, FI (inscrito en el correspondiente registro de la CNMV con el número 1388), al objeto de sustituir a KUTXABANK, S.A por CECABANK, S.A., como entidad Depositaria.

Hecho relevante 288009 del 05/05/2020

Nombramiento de auditor

Se comunica el nombramiento del nuevo auditor de la IIC. El nuevo auditor es: DELOITTE, S.L.

Hecho relevante 288851 del 11/06/2020

Otros hechos relevantes

Mecanismo de ajuste del valor liquidativo "swing pricing"

6. Loturadun eragiketak eta bestelako informazioak / Operaciones vinculadas y otras informaciones

	BAI	EZ		SI	NO
a. Funtsaren ondareko partaite garrantzitsuak (% 20 baino gehiagoko partaidetza)		X	a. Participes significativos en el patrimonio del fondo (porcentaje superior al 20%)		X
b. Erregelamenduan egindako aldaketa txikiak		X	b. Modificaciones de escasa relevancia en el Reglamento		X
c. Kudeatzailea eta gordailuzaina talde berekoak dira (BMLko 4. artikulua araberan)		X	c. La gestora y el depositario son del mismo grupo (según artículo 4 de la LMV)		X
d. Balore-erosketa eta -salmenta batzuetan, gordailuzaina izan da saltzailea edo eroslea, hurrenez hurren	X		d. Se han realizado operaciones de adquisición y venta de valores en los que el depositario ha actuado como vendedor o comprador, respectivamente	X	
e. Kudeatzaile edo gordailuzainaren taldeko erakunderen batek jaulkitako edo abalaturako baloreak edo tresnak erosi dira, edo horietakoren bat kolokatzailer, aseguratzaile, zuzendari edo aholkulari gisa aritu da, edo loturadun erakundeek baloreak utzi zaizkie mailegutan		X	e. Se han adquirido valores o instrumentos financieros emitidos o avalados por alguna entidad del grupo de la gestora o depositario, o alguno de éstos ha actuado como colocador, asegurador, director o asesor, o prestado valores a entidades vinculadas		X
f. Balore edo tresna finantzarioen erosketa batzuetako kontralderdia kudeatzailearen edo gordailuzaina taldeko erakunde bat izan da, edo kudeatzaile berak edo taldeko beste kudeatzaile batek kudeatutako beste IKE bat		X	f. Se han adquirido valores o instrumentos financieros cuya contrapartida ha sido una entidad del grupo de la gestora o depositario, u otra IIC gestionada por la misma gestora u otra gestora del grupo		X
g. Kudeatzailearen taldeko erakunde batzuek sarrerak izan dituzte, IKEak ordaindutako komisio edo gastuengatik	X		g. Se han percibido ingresos por entidades del grupo de la gestora que tienen como origen comisiones o gastos satisfechos por la IIC	X	
h. Bestelako informazioak edo loturadun eragiketak	X		h. Otras informaciones u operaciones vinculadas	X	

7. Loturadun eragiketak eta bestelako informazioak azaltzeko eranskina / Anexo explicativo sobre operaciones vinculadas y otras informaciones

Gordailuzainak saltzaile gisa jardun duen erosketa-eragiketen zenbatekoa 10.045.599.187,61 euro da, %3,97 beraz.

Gordailuzainak erosle gisa jardun duen salmenta-eragiketen zenbatekoa 430.558,18 euro da, %0,00 beraz.

Taldeko erakundeek jasotako bitartekotza-komisioak 5.813,56 eurokoak izan dira; hau da, %0,00.

Taldeko erakundeek jasotako gordailuzain-komisioa 295.695,48 eurokoa izan da; hau da, %0,02. Dagoeneko horren berri eman da txosten honetako 2. atalean.

Taldeko erakundeek jasotako analisietako gastuak 302,39 euro izan dira, hau da, %0,00

Eragiketa errepikakorrek edo garrantzia apaleko eragiketak egin dira (baimentze-prozesu sinplifikatuaren bitartez).

Oharra: Zerrendan ageri diren eragiketen epea txostenari dagokiona da, eta erreferentzia-epean IKEak izan duen batez besteko ondareari buruzkoak dira portzentajeak.

El importe de las operaciones de compra en las que el depositario ha actuado como vendedor es 10.045.599.187,61 euros, suponiendo un 3,97%. El importe de las operaciones de venta en las que el depositario ha actuado como comprador es 430.558,18 euros, suponiendo un 0,00%.

Las comisiones de intermediación percibidas por entidades del grupo han sido de 5.813,56 euros, lo que supone un 0,00%.

La comisión de depositaria percibida por entidades del grupo ha sido de 295.695,48 euros, lo que supone un 0,02%. Ya informado en el Apartado 2 del presente informe.

Los gastos de análisis percibidos por entidades del grupo han sido 302,39 euros, lo que supone un 0,00%.

Se han realizado operaciones repetitivas o de escasa relevancia (sometidas a un proceso de autorización simplificado).

Nota: El período de las operaciones relacionadas corresponde al del Informe, y los porcentajes se refieren al Patrimonio Medio de la IIC en el período de referencia.

8. CNMVk eskatutako informazioa eta oharra / Información y advertencias a instancia de la CNMV

Ez aplikagarria.

No aplicable.

9. Aldizkako txostena azaltzeko eranskina / Anexo explicativo del informe periódico

I. MERKATUEN EGOERA ETA FUNTSAREN BILAKAERA.

a) Kudeatzailearen/sozietatearen ikuspegia merkatuen egoerari buruz.

Covid 19 birusaren bilakaera nabarmendu daiteke seihileko honetan. Kutsatze kasuen erritmoa geldiarazteko hartutako neurri sanitarioek ekonomia nagusiak gelditu zituzten hainbat astez maila globalean, eta ziurgabetasun handia sortu du ekonomiaren hazkunde globalean izango duen eraginak. Eragin hori kutsatze kasuen hedapenari aurre egiteko hartutako neurriek izaten duten arrakastaren arabera izango da (kutsatze maila maximoetan dago mundu mailan seihilekoaren itxieran, baina AEBn eta Latinoamerikan kontzentratuta). Testuinguru horretan, agintari ekonomiko globalak, hala gobernuak nola banku zentralak, politika hedakorrak ari dira hartzen, lehenik aipatutako eragin negatiboa arintzeko eta, bigarrenik, alarma sanitarioa gainditu ondoren susperraldi hobea izateko, irekitze fase honetan. Politika ekonomiko horiek familiak eta enpresa sareak finantzatzera bideratu dira, ekonomiak egiturazko kalteak izatea mugatzeko. Banku zentralen kasuan, eskualde nagusietako interes tasak zeron jartzeaz gain, era masiboan aktibatu dute aktiboekin erosteko merkatu finantzarioen nitxo jakin batzuetan ikusten hasi ziren tentsioak lasaitzeko helburuarekin.

Horiei dagokien, seihilekoak bi zati oso desberdin izan ditu. Lehen zatian, arrisku aktiboetan jaitsiera handiak izan dira, Covid-19 birusak ekonomian izango duen inpaktuak sortutako ziurgabetasunaren eraginarengatik, eta, bigarren zatian, aktibo horiek susperraldi handia izan dute, aipatutako neurri ekonomikoek eta ekonomiak maila globalean pixkanaka irekitzeko prozesuak sustatuta, gehienbat. Horrela, epealdian, errenta aldakorren indize nagusiek jaitsiera handiekin amaitu dute (S&P 500 -%4,04, Eurostoxx 50 -%13,65, Ibx 35 -%24,27, Nikkei 225 -%5,78, MSCI Emerging -%10,73), baina martxoaren amaierako minimoetatik urrun daude.

Arrisku aktiboekin barnean, zor korporatiboa ere okertu egin da epealdian (177 op-ko zabaltzea Xover indizearen diferentzian); bestalde, nabarmendu behar da, halaber, zor periferikoaren arrisku prima zabaldu dela (Espainia 27 op, Italia 11 op). Puntu honetan, azpimarratzekoa da, halaber, seihilekoaren bigarren zatian ikusitako hobekuntza, banku zentralak lehen aipatutako jarduketan egin ondoren. Mugimendu hori aplikatu daki, halaber, kurba monetario espainiarri, non urte baterako BETak urte hasierakoaren maila berdinean amaitu duen ia (-%0,46).

Azkenik, dibisen kasuan, seihilekoak bi zati izan ditu, eta, lehenengo erdian, hala dolarren nola yenaren (babes aktiboak) sendotasuna nabarmendu behar da; bigarren erdian ez bezala. Seihilekoaren itxieran, euroa dibisa horiekiko urtearen hasierako mailan dago ia (1,1234 eta 121,25, hurrenez hurren).

b) Hartutako inbertsio erabaki orokorrak

Epealdian, funtsaren inbertsioak zor korporatiboan eta finantzario nazionalen eta nazioartekoan zentratu dira, baita Espainiako eta Italiako gobernuaren zorrean ere. Horrela, erreferentziako datan (2020/06/30) funtsak handitu egin ditu 2,14 urteko batez besteko bizitza eta batez besteko BET gordina (hau da, IFri egoztekoak diren gastuak eta komisioak deskontatu gabe) %0,60ra arte merkatu prezioetan.

Covid-19 birusak ekarriko dituen inpaktuei dagokien, funtsean likidezia koltxoi bat mantendu da egoerari aurre egiteko eta, behar izanez gero, maniobrarako tartea izateko; horrela, tentsio handiagoko uneetan ez da posizioirik desegin behar izango eta merkatuan ez da likidezia gutxiago izango, zeren inpaktuek eragina izan dezakete eragiketetan. Ildo horretan, bonu korporatibo batzuk saldu ditugu likidezia handiagotzeko eta, halaber, Italiako altxorren letra batzuk erosi ditugu, eta hori aktibo likidoa izango da likidezia gehigarria behar izanez gero.

c) Erreferentzia indizea.

Funtsak seihilekoan izandako errentagarritasuna (bi klaseak) txikixeagoa da bere erreferentzia indizearena baino (-%0,05), kudeaketa komisioak gutxituta.

d) Ondarearen, partaideen, errentagarritasunaren eta IKEn gastuen bilakaera.

Epealdi honetan funtsaren partaide kopurua 67.174tik 70.793ra pasatu da, 66.775 zorroko klasekoak dira eta 4.018 klase estandarrekoak. Halaber, funtsaren ondarea 132.246 mila euro igo da, eta epealdiaren amaieran 1.470.493 mila eurokoa da ondarea; 1.224.331 mila euro zorroko klasekoak dira eta 246.162 mila euro klase estandarrekoak.

Epealdiko errentagarritasun garbia -% 0,99koa izan da klase estandarrean eta -% 0,81ekoa zorroko klasean.

Funtsak egindako gastuak % 0,50eko eragina izan dute klase estandarren errentagarritasunean eta % 0,32koa zorroko klasean.

e) Funtsaren errendimendua kudeatzailearen gainerako funtsekin alderatuta.

Bi klaseen errentagarritasuna handiagoa izan da kudeatzailearen batez besteko errentagarritasuna (-% 2,95) baino. Funtsaren inbertsio bokazio espezifikoak da errentagarritasun diferentzia horren arrazoa.

2. INBERTSIOEI BURUZKO INFORMAZIOA.

a) Epealdian egindako inbertsio zehatzak.

Maila nazionalen, Espainiako gobernuaren zorrean eta BBVA, Banco Santander, Santander Consumer Bank eta Bankinter-en zor finantzarioan inbertitu dugu.

Nazioarteko mailan, inbertsioak egin dira Italiako gobernuaren zorrean, Volvo, Ford Motor, Swedish Match, British American Tobacco, Enbw, Toyota, SSE, Capgemini, Peugeot, Eni, Daimler, Galp, Viatrix, Infineon eta Eustream-en zor korporatiboan eta Unicredito, Mediobanca, Landesbank Baden Wuerttemberg, Macquarie Bank, UBS eta Skandinaviska Enskilda-ren zor finantzarioan. Funtsaren iraupena eta kredituarekiko sentsibilitatea igo dugu.

Epealdian, funtseko zorroaren errentagarritasunari ekarpen handiena egin diote, besteak beste, geroko hauek: Bobl y Schatz, Gazte Leon B., Arabako Foru Aldundia B., British Telecom B., eta gaitzesle handienak hauek izan dira, besteak beste: inflazioari lotutako Italiako Estatu B., Portugalgo Estatu B., Harley-Davidson B. ETF Amundi Euro Corporates ere izan da zorroaren errentagarritasunaren gaitzesle handienetako bat.

b) Baloreen mailegu operatiba.

E/A

c) Operatiba deribatuetan eta aktiboak aldi baterako eskuratzea.

Epealdian zehar tresna deribatuetan erabili dira zorroa modu eraginkorragoan kudeatzeko. Horren emaitzak ondare aldakuntzaren egoera orrian islatzen dira.

Tresna Deribatuetan irekitako posizioen helburua zorroaren iraupena modulatzeko da merkatu baldintzetan oinarrituta, eta bere batez besteko palanka-efektua %0,13koa da

d) Inbertsioei buruzko bestelako informazioa.

Kreditu kalitate txikiko errenta finakoaren jaulkipenaren ehunekoak ekainaren 30ean %3 zen, bere informazio liburuxkan ezarritako gehieneko ehunekoaren oso azpitik.

Epealdi honetan, zorroa osatzen duten aktibo batzuen rating-a jaitsi egin da. Horiek hauek izan dira: Ford Motor, FCE Bank, BMW Finance, ZF Europe Finance, Repsol,

Harley-Davidson, ArcelorMittal eta RCI Banque. Rating jaitsierek ondarearen % 4,36 ukitu dute. Era berean, rating igoera bat izan da Bankinter-en, hau da, ondarearen % 0,01ean.

3. ERRENTAGARRITASUN HELBURU ZEHATZAREN BILAKAERA.

E/A

4. FUNTSAK BERE GAIN HARTUTAKO ARRISKUA.

Bi klaseen arrisku maila, hegakortasunaren bidez neurtua, % 2,22koa da epeldiaren amaieran, eta erreferentziako indizearena % 2,67koa.

5. ESKUBIDE POLITIKOAK BALIATZEA.

E/A

6. CNMV INFORMAZIOA ETA OHARRAK.

2020ko martxoaren 20an, CNMVren Erregistro Ofizialetan inskribatu da DFI/liburuxkaren eguneratzea non CECABANK, S.A.k KUTXABANK, S.A. gordailuzain gisa ordeztzen duen.

7. FUNTS SOLIDARIOAREN ERAKUNDE ONURADUNAK ETA HORIEI EMANDAKO ZENBATEKOA.

E/A

8. ANALISI ZERBITZUTIK ERATORRITAKO KOSTUAK.

E/A

9. HELBURU BEREZIKO BANAKETAK (SIDE POCKETS).

E/A

10. MERKATU IKUSPEGIAK ETA FUNTSAREN AURREIKUSTEKO MODUKO JARDUKETA.

Datozen hilabeteetan Covid 19 birusaren bilakaerak, hala politika monetario eta fiskalek, berebiziko garrantzia izango dute interes tasen bilakaerarako eta kreditu diferentzien eboluziorako. Gaur egun ekonomia globalaren hazkundera izango duen inpaktuari buruzko ziurgabetasunak jarraitzen du, nahiz eta txikiagoa izan. Hala ere, eta ekonomia hazkundera dagokionez ikusgarritasun handiagoa egon ahala, sortzen diren aukerak baliatzea bideratuko dira inbertsioak.

I. SITUACION DE LOS MERCADOS Y EVOLUCIÓN DEL FONDO.

a) Visión de la gestora/sociedad sobre la situación de los mercados.

La evolución del virus Covid 19 ha sido la nota destacada del semestre. Las medidas sanitarias adoptadas para frenar el ritmo de contagios paralizaron durante varias semanas las economías principales a nivel global, siendo máxima la incertidumbre sobre cuál será el impacto final en el crecimiento económico global. Dicho impacto dependerá del éxito en las medidas adoptadas para hacer frente a la expansión de contagios (en máximos a nivel mundial a cierre de semestre, pero concentrado en EE.UU. y Latinoamérica). En este entorno, las autoridades económicas a nivel global, tanto gobiernos como bancos centrales, están adoptando políticas expansivas, primero para mitigar el citado impacto negativo y, segundo, para propiciar una mejor recuperación en esta fase de apertura en la que nos encontramos. Dichas políticas económicas van encaminadas a proveer de financiación a las familias y al tejido empresarial, tratando de limitar los daños estructurales a la economía. En el caso de los bancos centrales, además de situar los tipos en niveles de cero en las principales regiones, han activado de manera masiva la compra de activos con el objetivo de calmar las tensiones que empezaban a mostrarse en determinados nichos de los mercados financieros.

Pasando a los mismos, el semestre ha tenido dos partes claramente diferenciadas. Una primera de fuertes caídas en los activos de riesgo, impactados por la incertidumbre acerca del efecto del Covid19 en la economía, y una segunda de fuerte recuperación en dichos activos, impulsados principalmente por las citadas medidas económicas y por el paulatino proceso de apertura de las economías a nivel global. Así, en el conjunto del período, los índices principales de renta variable han terminado con caídas (S&P 500 -4,04%, Eurostoxx 50 -13,65%, Ibex 35 -24,27%, Nikkei 225 -5,78%, MSCI Emerging -10,73%), pero lejos de los mínimos alcanzados hacia finales de marzo.

Dentro de los activos de riesgo, la deuda corporativa ha empeorado también en el período (177 pb de ampliación en el diferencial del índice Xover), siendo también destacable, por otra parte, la ampliación de la prima de riesgo de la deuda periférica (España 27 pb, Italia 11 pb). En este punto, cabe reseñar también la mejoría vista en la segunda mitad del semestre tras la citada actuación de los bancos centrales. Dicho movimiento cabe aplicarlo también a la curva monetaria española, donde la TIR de la letra a un año ha terminado prácticamente al mismo nivel que comienzos de año (-0,46%).

Por último, a nivel de divisas, el semestre ha tenido también esas dos partes, destacando la fortaleza tanto del dólar como del yen en la primera mitad (activos refugio), al contrario en la segunda mitad. A cierre de semestre, el euro se encuentra prácticamente al mismo nivel que a comienzos de año frente a dichas divisas (1,1234 y 121,25 respectivamente).

b) Decisiones generales de inversión adoptadas.

Durante el período, las inversiones del fondo se han centrado en deuda corporativa y financiera nacional e internacional, así como en deuda de gobierno de España e Italia. Así, a la fecha de referencia (30/06/2020) el fondo ha aumentado su vida media a 2,14 años y la TIR media bruta (esto es sin descontar los gastos y comisiones imputables al FI) a precios de mercado hasta 0,60%.

En relación a los impactos derivados del Covid-19, se ha mantenido el fondo con un colchón de liquidez para poder capear la situación y disponer de margen de maniobra en caso de necesidad, sin tener que deshacer posiciones en momentos de mayor tensión y menor liquidez en mercado, que podrían impactar en la ejecución de las operaciones. En este sentido, hemos vendido algunos bonos corporativos para contar con mayor liquidez y también hemos comprado letras del tesoro italiano, siendo éste un activo líquido en caso de necesitar liquidez adicional.

c) Índice de referencia.

La rentabilidad del fondo en el semestre (ambas clases) ha sido inferior a la de su índice de referencia (-0,05%), minorada por la comisión de gestión.

d) Evolución del Patrimonio, partícipes, rentabilidad y gastos de la IIC.

En este período, el número de partícipes del fondo ha pasado de 67.174 a 70.793, correspondiendo 66.775 a la clase cartera y 4.018 a la clase estándar. Asimismo, el patrimonio del fondo ha aumentado en 132.246 miles de euros, siendo el patrimonio al final del período de 1.470.493 miles de euros, correspondiendo 1.224.331 miles de euros a la clase cartera y 246.162 miles de euros a la clase estándar.

La rentabilidad neta en el período ha sido del -0,99% para la clase estándar y del -0,81% para la clase cartera.

Los gastos incurridos por el fondo, han supuesto un impacto en la rentabilidad de un 0,50% para la clase estándar y de un 0,32% para la clase cartera.

e) Rendimiento del fondo en comparación con el resto de fondos de la gestora.

La rentabilidad de ambas clases ha sido superior a la de la media de la gestora (-2,95%). La diferencia de rentabilidad se explica por la vocación inversora específica del fondo.

2. INFORMACION SOBRE LAS INVERSIONES.

a) *Inversiones concretas realizadas durante el periodo.*

A nivel nacional hemos invertido en deuda de gobierno de España y en deuda financiera de BBVA, Banco Santander, Santander Consumer Bank y Bankinter.

A nivel internacional, las inversiones han sido en deuda de gobierno de Italia, en deuda corporativa de Volvo, Ford Motor, Swedish Match, British American Tobacco, Enbw, Toyota, SSE, Capgemini, Peugeot, Eni, Daimler, Galp, Viatrix, Infineon y Eustream y en deuda financiera de Unicredito, Mediobanca, Landesbank Baden Wuerttemberg, Macquarie Bank, UBS y Skandinaviska Enskilda. Hemos subido la duración del fondo y la sensibilidad al crédito.

Los mayores contribuidores a la rentabilidad de la cartera del fondo en el periodo han sido los futuros del Bobl y Schatz, B. Junta Castilla y León, B. Diputación Foral Álava, B. British Telecom, entre otros, y los mayores detractores han sido B. Estado de Italia ligado a inflación, B. Estado de Portugal, B. Harley-Davidson, entre otros. El ETF Amundi Euro Corporates también ha sido de los mayores detractores a la rentabilidad de la cartera.

b) *Operativa de préstamo de valores.*

N/A

c) *Operativa en derivados y adquisición temporal de activos.*

A lo largo del periodo, se han empleado instrumentos derivados con el objeto de gestionar de forma más eficaz la cartera, cuyos resultados se reflejan en el Estado de variación patrimonial.

El objetivo de las posiciones abiertas en Instrumentos Derivados es modular la duración de la cartera en base a las condiciones de mercado, siendo su grado de apalancamiento medio del 0,13%.

d) *Otra información sobre inversiones.*

El porcentaje en emisiones de renta fija de baja calidad crediticia alcanza a 30 de junio el 3%, muy inferior al porcentaje máximo establecido en su folleto informativo.

Durante el periodo hemos asistido a bajadas de rating en activos que forman parte de la cartera. Éstas se han dado en Ford Motor, FCE Bank, BMW Finance, ZF Europe Finance, Repsol, Harley-Davidson, ArcelorMittal y RCI Banque. Las bajadas de rating han supuesto un 4,36% del patrimonio. Asimismo, se ha producido una subida de rating en Bankinter, que supone el 0,01% del patrimonio.

3. EVOLUCION DEL OBJETIVO CONCRETO DE RENTABILIDAD.

N/A

4. RIESGO ASUMIDO POR EL FONDO.

El nivel de riesgo de ambas clases, medido por la volatilidad, al cierre del periodo es de 2,22% frente al 2,67% de su índice de referencia.

5. EJERCICIO DERECHOS POLITICOS.

N/A

6. INFORMACION Y ADVERTENCIAS CNMV.

Con fecha 20 de marzo de 2020, se ha inscrito en los Registros Oficiales de la CNMV, la actualización del folleto/DFI, en el que se sustituye a KUTXABANK, S.A. por CECABANK, S.A., como depositario.

7. ENTIDADES BENEFICIARIAS DEL FONDO SOLIDARIO E IMPORTE CEDIDO A LAS MISMAS.

N/A

8. COSTES DERIVADOS DEL SERVICIO DE ANALISIS.

N/A

9. COMPARTIMENTOS DE PROPOSITO ESPECIAL (SIDE POCKETS).

N/A

10. PERSPECTIVAS DE MERCADO Y ACTUACION PREVISIBLE DEL FONDO.

Durante los próximos meses la evolución del virus Covid 19, así como las políticas monetarias y fiscales, serán cruciales para el devenir de los tipos de interés y la evolución de los diferenciales de crédito. Actualmente continúa la incertidumbre, aunque en menor medida, sobre el impacto que tendrá en el crecimiento económico global. Sin embargo, en la medida que haya una mayor visibilidad en cuanto al crecimiento económico, las inversiones se orientarán a aprovechar las oportunidades que se presenten.

10. Ordainketa-politikari buruzko informazioa / Información de la Política de Remuneración

IKEaren urteko txostenean agertuko da ordainketa-politikari buruzko informazioa, araudiak ezartzen duen moduan.

En el informe anual de la IIC se recogerá la información relativa a la política de remuneración tal y como se establece en la normativa.

11. Erregelamenduari buruzko informazioa / Información del Reglamento

Denboraldian zehar, IKEk aldeberekoen eragiketak egin ditu zor publikoaren gain, egun bat eta aste bat arteko epemugarekin, Kutxabank SA kontrako alderdiarekin, IKEren likidezia kudeatzeko, guztira 4.528.670 euroko zenbatekoarekin eta -94.798,55 euros y con la contraparte Cecabank, entidad depositaria a partir del 20/03/2020, por un importe efectivo total de 5.516.929 miles de euros y un rendimiento de -111.031,59 euroko etekinarekin.

Denboraldiaren amaieran, IKEk aldeberekoen eragiketa bat du kontratatuta gordailuzainarekin zor publikoaren gain, egun bat eta aste bat arteko epemugarekin, 147.011 euroko zenbatekoarekin.

Durante el periodo la IIC ha realizado operaciones de simultáneas con un vencimiento entre un día y una semana, sobre deuda pública, para la gestión de la liquidez de la IIC con la contraparte Kutxabank SA, entidad depositaria hasta el 20/03/2020, por un importe efectivo total de 4.528.670 miles de euros y un rendimiento de -94.798,55 euros y con la contraparte Cecabank, entidad depositaria a partir del 20/03/2020, por un importe efectivo total de 5.516.929 miles de euros y un rendimiento de -111.031,59 euros.

A cierre de periodo la IIC tiene contratado con el depositario una operación de simultánea con un vencimiento entre un día y una semana sobre deuda pública por un importe efectivo de 147.011 miles de euros.