

# KUTXABANK RF HORIZONTE I4, FI

2020ko hirugarren hiruhileko txostena laburtua / Informe reducido del tercer trimestre de 2020

CNMVko erregistro-zk: / N° Registro CNMV: 5459

**Kudeatzailea / Gestora:**  
KUTXABANK GESTION, SGIIC, S.A.U.

**Kudeatzailearen taldea / Grupo Gestora:**  
KUTXABANK

**Auditorea / Auditor:**  
DELOITTE, S.L.

**Gordailuzaina / Depositario:**  
CECABANK, S.A.

**Gordailuzainaren taldea / Grupo Depositario:**  
CECABANK, S.A.

**Gordailuzainaren rating-a / Rating Depositario:**  
Baa2 (Moody's)

**Funtsa konpartimentu / Fondo por compartimentos:** Ez / No

Txosten hau, azkenengo aldizkako txostenekin batera, bitarteko telematikoean eskuragarri daude [www.kutxabankgestion.es](http://www.kutxabankgestion.es) helbidean. El presente informe, junto con los últimos informes periódicos, se encuentran disponibles por medios telemáticos en <http://www.kutxabankgestion.es>. Erakunde Kudeatzaileak hemen erantzungo die kudeatutako inbertsio kolektiboko funtsei buruz bezeroek egiten dituzten kontsultei: La Entidad Gestora atenderá las consultas de los clientes, relacionadas con las IIC gestionadas en:

**Helbidea / Dirección:** Plaza de Euskadi, 5, 27º, 4 48009 - Bilbao Bizkaia

**Telefonoa / Teléfono:** 944017031

**Helbide elektronikoa / Correo electrónico:** [kutxabank.gestion@kutxabankgestion.es](mailto:kutxabank.gestion@kutxabankgestion.es)

Era berean, kexei eta erreklamazioei erantzuteko bezeroarentzako arreta saila edo zerbitzua ere badauka. CNMVk Inbertsiogilearentzako Arreta Bulegoa ere badu (902 149 200, helb. el.: [inversores@cnmv.es](mailto:inversores@cnmv.es)).

Asimismo cuenta con un departamento o servicio de atención al cliente encargado de resolver las quejas y reclamaciones. La CNMV también pone a su disposición la Oficina de Atención al Inversor (902 149 200, e-mail: [inversores@cnmv.es](mailto:inversores@cnmv.es)).

## I. INBERTSIO-POLITIKA ETA IZENDATUTAKO DIBISA / POLÍTICA DE INVERSIÓN Y DIVISA DE DENOMINACIÓN

### Kategoria / Categoría

Funtsa mota / Tipo Fondo: Beste batzuk / Otros

Inbertsio-bokazioa / Vocación inversora: IIC con Objeto Concreto de Rentabilidad No Garantizado / Bermatu gabeko errentagarritasun-helburu zehatzeko IKEa

Arrisku-profila / Perfil de riesgo: 3 1-etik 7-rako eskalan / 3 en la escala del 1 al 7

### Azalpen orokorra / Descripción general

Errentagarritasun balioetsiko helburu bermatu gabea Likidazio Balioa 22.4.15ean 20.8.7ko Likidazio Balioaren % 100,76 izatea da. UTB BERMATU GABEA % 0,45 22.4.15ean mantendutako 20.8.7ko harpidetzentzat. UTB harpidetzen den unearen arabera izango da. Iraungitze dataren aurreko itzulerek ez diote onurarik aterako bermatu gabeko helburuari, eta ezingo dute galera nabarmenik izan.

Funtsak ez du betetzen 2009/65/CE Zuzentaraua.

20.8.7ra arte eta 22.4.16tik, Likidazio Balioa egonkortzen eta mantentzen duten aktiboetan inbertitzen da. Estrategian zehar, eurotan inbertitzen du jaulkitzaileen eta OCDE merkatuen (italiar Zor Publikoa gehienbat) errenta finko publikoan eta pribatuan (titulaziorik gabe), estrategia eta likidezia inguruko iraungipenarekin, eta errenta finkoaren IICren % 10era arte. Jaulkipenek, erosketak egunean, kreditu kalitate ertaina izango dute (gutxienez BBB-), eta esposizio osoaren % 25 arte izango dute kalitate baxuan (BBB- baino baxuagoa). Ratingaren jaitziera jarraituak egonez gero, aktiboak zorroan utz daitezke. % 25 INBERTITU DAITEKE KREDITU KALITATE TXIKIKO ERRENTA FINKOKO JAULKIPENETAN, KREDITU ARRISKU ALTUAREKIN.

El objetivo de rentabilidad estimado no garantizado es que el Valor Liquidativo a 15.4.22 sea el 100,76% del Valor Liquidativo a 7.8.20. TAE NO GARANTIZADA 0,45% para suscripciones a 7.8.20, mantenidas a 15.4.22. La TAE dependerá de cuando suscriba. Los reembolsos antes de vencimiento no se beneficiarán del objetivo de rentabilidad no garantizado y podrán experimentar pérdidas significativas.

El Fondo no cumple con la Directiva 2009/65/CE.

Hasta 7.8.20 y desde 16.4.22 se invierte en activos que preserven y estabilicen el Valor Liquidativo. Durante la estrategia invierte en renta fija pública y privada en euros (sin titulaciones) de emisores y mercados OCDE (principalmente Deuda Pública italiana), con vencimiento cercano al de la estrategia y liquidez, y hasta un 10% en IIC de renta fija. Las emisiones tendrán a fecha de compra mediana calidad crediticia (mínimo BBB-), pudiendo tener hasta un 25% de la exposición total en baja calidad (inferior a BBB-). De haber bajadas sobrevenidas de rating, los activos podrán mantenerse en cartera. SE PUEDE INVERTIR UN 25% EN EMISIONES DE RENTA FIJA DE BAJA CALIDAD CREDITICIA, TENIENDO UN ALTO RIESGO DE CREDITO.

### Tresna deribatuetako eragiketak / Operativa en instrumentos derivados

Epealdi honetan funtsak ez du eragiketarik egin tresna deribatuekin.

El fondo no ha realizado operaciones en instrumentos derivados en el periodo.

Funtsaren inbertsio-politikari buruzko informazio zehatzagoa bere informazio-txostenean aurkitu daiteke / Una información más detallada sobre la política de inversión del fondo se puede encontrar en su folleto informativo.

### Izendatutako dibisa / Divisa de denominación

EUR

## 2. DATU EKONOMIKOAK / DATOS ECONÓMICOS

|  | Oraingo denboraldia / Período actual | Aurreko denboraldia / Período anterior | Aurten / Año actual | 2019. urtea / Año 2019 |
|--|--------------------------------------|--|---------------------|------------------------|
| Zorroaren errotazio-indizea (%) / Índice de rotación de la cartera (%)   | 0,98                                 | 0,00                                   | 0,00                |                        |
| Likideziaren batez besteko errentagarritasuna (% urtekotua) / Rentabilidad media de la liquidez (% anualizado) | -0,19                                | -0,64                                  | -0,30               |                        |

Oharra: Denboraldia hiruhilekoa edo sei hilekoa izan daiteke. Inbertsio kolektiboko erakundearen likidazio-balioa ez bada egunero erabakitzen, datu hau eta ondarearena erabilgarri dauden azken datuetatik hartuko dira. Nota: El período se refiere al trimestre o semestre, según sea el caso. En el caso de IIC cuyo valor liquidativo no se determine diariamente, este dato y el de patrimonio se refieren a los últimos disponibles.

### 2.1. Datu orokorrak / Datos generales

|   | Oraingo denboraldia / Período actual | Aurreko denboraldia / Período anterior |
|---|--------------------------------------|--|
| Partaidetza kopurua / N° de participaciones   | 33.618.144,11                        | 33.370.608,56                          |
| Partaide kopurua / N° de partícipes   | 4.442,00                             | 4.337,00                               |
| Partaidetza bakoitzeko banatutako mozkin gordina (EUR) / Beneficios brutos distribuidos por participación (EUR) | 0,00                                 | 0,00                                   |
| Gutxieneko inbertsioa (EUR) / Inversión mínima (EUR)  | 100,00                               |  |

| Data / Fecha                                  | Denboraldi-amaierako ondarea (milaka eurotan) / Patrimonio fin de período (miles de euros) | Denboraldi-amaierako likidazio-balioa (EUR) / Valor liquidativo fin del período (EUR) |
|---|--|---|
| Txostenaren denboraldia / Período del informe | 203.524  | 6,0540  |

Likidazio-balioa (eta, beraz, errentagarritasunean) ez da sartzen emaitzaren gaineko komisioagatik partaideari egindako karguaren eragina. El valor liquidativo y, por tanto, su rentabilidad no recogen el efecto derivado del cargo individual al partícipe de la comisión de gestión sobre resultados.

| Kudeaketa-komisioa / Comisión de gestión           |  |                         |                     |                         |                        |
|--|--|-------------------------|---------------------|-------------------------|------------------------|
| Efektiboki kobratutako % / % efectivamente cobrado |  |                         |                     |                         |                        |
| Denboraldian / Período                             |  |                         | Metatua / Acumulada |                         |                        |
| s/ekitate-s/patrimonio                             |  | s/Emaitzak-s/resultados | Guztira / Total     |                         | s/ekitate-s/patrimonio |
| s/Emaitzak-s/resultados                            |  | Guztira / Total         |                     | s/Emaitzak-s/resultados |                        |
| 0,06   |  | 0,00                    |                     | 0,01                    |                        |
| 0,06   |  | 0,06                    |                     | 0,00                    |                        |
| 0,06   |  | 0,06                    |                     | 0,06                    |                        |
|  |  |                         |                     | Ondarea / Patrimonio    |                        |

| Gordailuzainaren komisioa / Comisión de depositario |  |                         |                     |                         |                        |
|---|--|-------------------------|---------------------|-------------------------|------------------------|
| Efektiboki kobratutako % / % efectivamente cobrado  |  |                         |                     |                         |                        |
| Denboraldian / Período                              |  |                         | Metatua / Acumulada |                         |                        |
| s/ekitate-s/patrimonio                              |  | s/Emaitzak-s/resultados | Guztira / Total     |                         | s/ekitate-s/patrimonio |
| s/Emaitzak-s/resultados                             |  | Guztira / Total         |                     | s/Emaitzak-s/resultados |                        |
| 0,01  |  | 0,01                    |                     | 0,01                    |                        |
| 0,01  |  | 0,01                    |                     | 0,01                    |                        |
|   |  |                         |                     | Ondarea / Patrimonio    |                        |

## 2.2. Portaera / Comportamiento

### A) Indibiduala / Individual Divisa / Dibisa EUR

#### Errentagarritasuna (% urtekotu gabea) / Rentabilidad (% sin analizar)

| Metatua Aurten / Acumulado Año actual | Hiruhilekoa / Trimestral           |                     |                     | Urtekoa / Anual     |      |      |      |      |
|---------------------------------------|------------------------------------|---------------------|---------------------|---------------------|------|------|------|------|
|                                       | Azken hiruh. (0) / Último Tri. (0) | 1. hiruh. / Trim. 1 | 2. hiruh. / Trim. 2 | 3. hiruh. / Trim. 3 | 2019 | 2018 | 2017 | 2015 |
|                                       | 1,80                               |                     |                     |                     |      |      |      |      |

IKE errentagarritasuna / Rentabilidad IIC

Likidazio-balioa (eta, beraz, errentagarritasunean) ez da sartzen emaitzaren gaineko komisioagatik partaideari egindako karguaren eragina. El valor liquidativo y, por tanto, su rentabilidad no recogen el efecto derivado del cargo individual al partícipe de la comisión de gestión sobre resultados.

| Muturreko errentagarritasunak (i) / Rentabilidades extremas (i) | Oraingo hiruhilekoa / Trimestre Actual |              | Azken urtekoa / Último año |              | Azken 3 urteetako / Últimos 3 años |              |
|---|--|--------------|----------------------------|--------------|------------------------------------|--------------|
|   | %                                      | Data / Fecha | %                          | Data / Fecha | %                                  | Data / Fecha |
| Errentagarritasun txikiena (%) / Rentabilidad mínima (%)        | -0,09                                  | 25-08-2020   |                            |              |                                    |              |
| Errentagarritasun handiena (%) / Rentabilidad máxima (%)        | 1,72                                   | 08-08-2020   |                            |              |                                    |              |

(i) Eskatutako denboraldian antzinate minimo bat duten klaseei buruzko informazioa emango da, eta haien inbertsio-bokazioa aldatu ez bada, betiere.

Elkarrren segidako bi likidazio-balioaren artean izandako errentagarritasun handienak eta txikienak adierazten dira.

Likidazio-balioa egunerok kalkulatu da.

Kontuan izan, aurretik errentagarritasuna izateak ez duela esan nahi etorkizunean errentagarritasuna izango denik. Denboraldian zehar inbertsio-politika homogeneoa mantendu bada bakarrik adierazten da.

(i) Sólo se informa para las clases con una antigüedad mínima del período solicitado y siempre que no se haya modificado su vocación inversora.

Se refiere a las rentabilidades máximas y mínimas entre dos valores liquidativos consecutivos.

La periodicidad de cálculo del valor liquidativo es diaria. Recuerde que rentabilidades pasadas no presuponen rentabilidades futuras. Sólo se informa si se ha mantenido una política de inversión homogénea en el período.

#### Arrisku-neurriak (%) / Medidas de riesgo (%)

| Hegazkortasuna (ii) / Volatilidad (ii) de:   | Metatua Aurten / Acumulado Año actual | Hiruhilekoa / Trimestral           |                     |                     | Urtekoa / Anual     |      |      |      |
|--|---------------------------------------|------------------------------------|---------------------|---------------------|---------------------|------|------|------|
|  |                                       | Azken hiruh. (0) / Último Tri. (0) | 1. hiruh. / Trim. 1 | 2. hiruh. / Trim. 2 | 3. hiruh. / Trim. 3 | 2019 | 2018 | 2017 |
| Likidazio-balioa / Valor liquidativo         |                                       | 3,41                               |                     |                     |                     |      |      |      |
| Ibex -35                                     |                                       | 21,33                              |                     |                     |                     |      |      |      |
| urte   Altxorren Letrak / Letra Tesoro   año |                                       | 0,14                               |                     |                     |                     |      |      |      |

Likidazio-balioa / Valor liquidativo

Ibex -35

urte | Altxorren Letrak /

Letra Tesoro | año

Likidazio-balioaren VaR historikoa (iii) /

VaR histórico del valor liquidativo (iii)

(ii) Hegazkortasun historikoa: Balore batek denboraldi batean daukan arriskua adierazten du; hegazkortasun handiagoak arrisku handiagoa esan nahi du. Konparazioa egiteko, hainbat erreferentziaren hegazkortasuna eskaintzen da. Inbertsio-politika homogeneoko denboraldietako hegazkortasuna bakarrik adierazten da.

(iii) VaR historikoa Likidazio-balioaren: Gehienez gal daitekeena adierazten du, % 99ko konfiantza-mailarekin, hilabeteko epean, inbertsio kolektiboko erakundearen azken 5 urteetako portaera errepikatuko balitz. Datua erreferentziako denboraldiaren amaierakoa da.

(ii) Volatilidad histórica: Indica el riesgo de un valor en un período, a mayor volatilidad mayor riesgo. A modo comparativo se ofrece la volatilidad de distintas referencias. Sólo se informa de la volatilidad para los períodos con política de inversión homogénea.

(iii) VaR histórico del valor liquidativo: Indica lo máximo que se puede perder, con un nivel de confianza del 99% en el plazo de 1 mes, si se repitiese el comportamiento de la IIC de los últimos 5 años. El dato es a finales del período de referencia.

#### Gastuak (ondarearen batez bestekoaren gaineko %) / Gastos (% s / patrimonio medio)

| Gastuen ratioa guztira (iv) / Ratio total de gastos (iv) | Metatua Aurten / Acumulado Año actual | Hiruhilekoa / Trimestral           |                     |                     | Urtekoa / Anual     |      |      |      |
|--|---------------------------------------|------------------------------------|---------------------|---------------------|---------------------|------|------|------|
|  |                                       | Azken hiruh. (0) / Último Tri. (0) | 1. hiruh. / Trim. 1 | 2. hiruh. / Trim. 2 | 3. hiruh. / Trim. 3 | 2019 | 2018 | 2017 |
|  |                                       | 0,07                               | 0,07                | 0,00                |                     |      |      |      |

Gastuen ratioa guztira (iv)

Ratio total de gastos (iv)

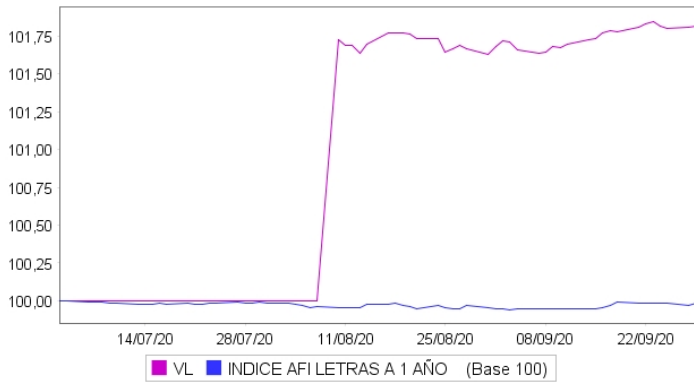
(iv) Erreferentziako epealdian izandako zuzeneko gastu guztiak sartuta: ondarearen gaineko kudeaketa-komisioa, gordailuzainaren komisioa, auditoria, banku-zerbitzuak (finantzaketa-gastuak izan ezik) eta kudeaketa korronteko bestelako gastuak, epealdiko batez besteko ondarearen portzentajearen arabera. Ondarearen % 10 baino gehiago beste IKE batzuetan inbertitzen duten funtsak/konpartimentuak direnean, harpidetza eta errenboltsoko komisioak sartzen dira. Ratio honetan ez da sartzen emaitzen gaineko kudeaketa-komisioa eta ezta balore-salerostetaren transakzio-kostuak ere.

(iv) Incluye los gastos directos soportados en el período de referencia: comisión de gestión sobre patrimonio, comisión de depositario, auditoría, servicios bancarios (salvo gastos de financiación), y resto de gastos de gestión corriente, en términos de porcentaje sobre patrimonio medio del período. En el caso de fondos/compartimentos que invierten más de un 10% de su patrimonio en otras IIC este ratio incluye, de forma adicional al anterior, los gastos soportados indirectamente, derivados de esas inversiones, que incluyen las comisiones de suscripción y reembolso. Este ratio no incluye la comisión de gestión sobre resultados ni los costes de transacción por la compraventa de valores.

En el caso de inversiones en IIC que no calculan su ratio de gastos, éste se ha estimado para incorporarlo en el ratio de gastos.

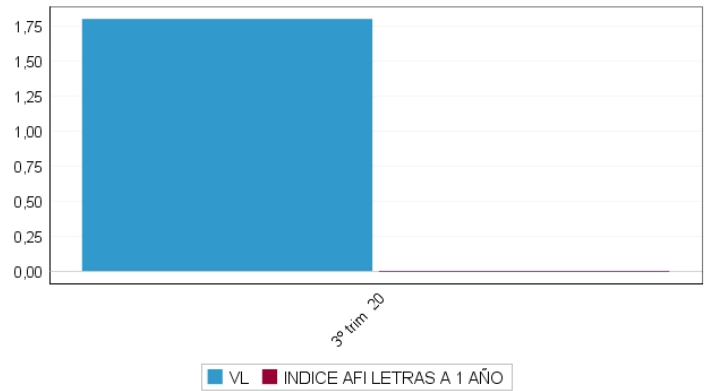
**Likidazio-balioaren bilakaera azken 5 urteetan /  
Evolución del valor liquidativo. Últimos 5 años**

**Evolución del Valor Liquidativo**



**Hiruhileko errentagarritasuna azken 3 urteetan /  
Rentabilidad trimestral. Últimos 3 años**

**Rentabilidad**



**B) Konparazioa / Comparativa**

Erreferentziako denboraldian zehar, Sozietate Kudeatzaileak kudeatutako funtsen erreferentziako denboraldiko batez besteko errentagarritasuna taula honetan agertzen da. Funtsak inbertsio-bokazioaren arabera taldekatu dira.

Durante el periodo de referencia, la rentabilidad media en el periodo de referencia de los fondos gestionados por la Sociedad Gestora se presenta en el cuadro adjunto. Los fondos se agrupan según su vocación inversora.

| Inbertsio-bokazioa /<br>Vocación inversora   | Kudeatutako ondarea*<br>(milaka eurotan)<br>Patrimonio gestionado*<br>(miles de euros) | Partaide kopurua /<br>Nº de partícipes | Batez besteko<br>errentagarritasuna**/<br>Rentabilidad media** |
|--|--|--|--|
| Errenta Finkoa Eurotan / <i>Renta Fija Euro</i>  | 3.644.900  | 204.915                                | 0,86   |
| Nazioarteko Errenta Finkoa / <i>Renta Fija Internacional</i>   | 425.085  | 63.504                                 | 0,87   |
| Errenta Finko Mistoa Eurotan / <i>Renta Fija Mixta Euro</i>  | 22.997   | 651                                    | 1,30   |
| Nazioarteko Errenta Finko Mistoa / <i>Renta Fija Mixta Internacional</i>   | 529.024  | 49.441                                 | -0,28  |
| Errenta Aldakor Mistoa Eurotan / <i>Renta Variable Mixta Euro</i>  | 0  | 0                                      | 0,00   |
| Nazioarteko Errenta Aldakor Mistoa / <i>Renta Variable Mixta Internacional</i>   | 1.160.110  | 56.700                                 | 1,50   |
| Errenta Aldakorra Eurotan / <i>Renta Variable Euro</i>   | 1.643.855  | 210.229                                | 0,77   |
| Nazioarteko Errenta Aldakorra / <i>Renta Variable Internacional</i>  | 2.489.595  | 392.495                                | 4,25   |
| Kudeaketa Pasiboko IKE (1) / <i>IIC de Gestión Pasiva (1)</i>  | 1.224.470  | 34.061                                 | 0,05   |
| Etekin Finkoko Bermatua / <i>Garantizado de Rendimiento Fijo</i>   | 90.421   | 1.468                                  | 0,72   |
| Etekin Aldakorreko Bermatua / <i>Garantizado de Rendimiento Variable</i>   | 1.263.187  | 37.289                                 | 0,19   |
| Berme Partzialekoa / <i>De Garantía Parcial</i>  | 0  | 0                                      | 0,00   |
| Erretornu Absolutua / <i>Retorno Absoluto</i>  | 0  | 0                                      | 0,00   |
| Globala / <i>Global</i>  | 507.244  | 65.396                                 | 0,02   |
| Epe laburrerako likidazio-balio aldakorreko merkatu monetarioko funtsa / <i>FMM a Corto Plazo de Valor Liquidativo Variable</i>                          | 0  | 0                                      | 0,00   |
| Zor publikoan epe laburrerako likidazio-balio konstanteko merkatu monetarioko funtsa / <i>FMM a Corto Plazo de Valor Liq. Constante de Deuda Pública</i> | 0  | 0                                      | 0,00   |
| Epe laburrerako hegakortasun txikiko likidazio-balioko merkatu monetarioko funtsa / <i>FMM a Corto Plazo de Valor Liquidativo de Baja Volatilidad</i>    | 0  | 0                                      | 0,00   |
| Likidazio-balio aldakorreko merkatu monetarioko funts estandarra / <i>FMM Estándar de Valor Liquidativo Variable</i>                                     | 0  | 0                                      | 0,00   |
| Epe laburrerako errenta finkoa eurotan / <i>Renta Fija Euro corto Plazo</i>  | 316.320  | 8.406                                  | -0,04  |
| Indize bat erreplikatzeko duen IKEa / <i>IIC que replica un Índice</i>   | 0  | 0                                      | 0,00   |
| Bermatu gabeko errentagarritasun-helburu zehatzeko IKEa / <i>IIC con Objeto Concreto de Rentabilidad No Garantizado</i>                                  | 758.587  | 18.445                                 | 1,03   |
| <b>Funtsak guztira / Total fondos</b>  | <b>14.075.796</b>  | <b>1.143.000</b>                       | <b>1,29</b>  |

\* Batez bestekoak.

\*\* Denboraldiko batez besteko errentagarritasuna, IF bakoitzaren batez besteko ondarearen arabera ponderatua.

\* Medias.

\*\* Rentabilidad media ponderada por patrimonio medio de cada FI en el periodo.

(1): hemen sartzen dira indize bat erreplikatzeko edo erreproduzitzen duten IKEak, kotizatutako funtsak (ETF) eta bermatu gabeko errentagarritasun-helburu zehatz bat duten IKEak.

(1): incluye IIC que replican o reproducen un índice, fondos cotizados (ETF) e IIC con objetivo concreto de rentabilidad no garantizado.

**2.3. Ondarearen banaketa denboraldi-itxieran (zenbatekoak milaka eurotan) /**

**Distribución del patrimonio al cierre del periodo (importes en miles de euros)**

| Ondarearen banaketa /<br>Distribución del patrimonio  | Oraingo denboraldiaren amaiera /<br>Fin período actual |   | Aurreko denboraldiaren amaiera /<br>Fin período anterior |   |
|---|--|---|--|---|
|   | Zenbatekoa /<br>Importe                                | ondarearen<br>gaineko /<br>s/patrimonio | Zenbatekoa /<br>Importe                                  | ondarearen<br>gaineko /<br>s/patrimonio |
| (+) INBERTSIO FINANTZARIOAK / <i>INVERSIONES FINANCIERAS</i>  | 200.936  | 98,73                                   | 0  | 0,00                                    |
| Barneko zorroa / <i>Cartera interior</i>  | 0  | 0,00                                    | 0  | 0,00                                    |
| Kanpoko zorroa / <i>Cartera exterior</i>  | 200.126  | 98,33                                   | 0  | 0,00                                    |
| Inbertsio-zorroaren interesak / <i>Intereses de la cartera de inversión</i>                                     | 810  | 0,40                                    | 0  | 0,00                                    |
| Inbertsio zalantzarriak, berankorrek edo auzitan daudenak /<br><i>Inversiones dudosas, morosas o en litigio</i> | 0  | 0,00                                    | 0  | 0,00                                    |
| (+) LIKIDEZIA (DIRUZAINITZA) / <i>LIQUIDEZ (TESORERIA)</i>  | 2.698  | 1,33                                    | 201.031  | 101,30                                  |
| (+) GAINERAKOAK / <i>RESTO</i>  | -111   | -0,05                                   | -2.579   | -1,30                                   |
| <b>ONDAREA GUZTIRA / TOTAL PATRIMONIO</b>   | <b>203.524</b>   | <b>100,00</b>                           | <b>198.452</b>   | <b>100,00</b>                           |

Oharrak: Denboraldia hiruhilekoa edo seiuhilekoa izan daiteke. Inbertsio finantzarioak diru bihurtzeko balio estimatuan adierazten dira.

Nota: El período se refiere al trimestre o semestre, según sea el caso. Las inversiones financieras se informan a valor estimado de realización.

2.4. Ondare-aldakuntzaren egoera-orria / Estado de variación patrimonial

|   | Batez besteko ondarearen gaineko % /<br>% sobre patrimonio medio |  |   | Aurreko denboraldi-amaierari buruzko % aldakuntza / % variación respecto fin período anterior |
|---|--|--|---|---|
|   | Oraingo denboraldiko aldakuntza / Variación del período actual   | Aurreko denboraldiko aldakuntza / Variación del período anterior | Urteko aldakuntza metatua / Variación acumulada anual |   |
| <b>AURREKO DENBORALDI-AMAIERAKO ONDAREA (milaka eurotan) / PATRIMONIO FIN PERÍODO ANTERIOR (miles de euros)</b> | 198.452  | 0  | 0   |   |
| (+/-) Harpidetzak / itzulketak (garbia) / Suscripciones / reembolsos (neto)                                     | 0,73   | 131,56   | 105,68  | -99,26  |
| (-) Banatutako mozkin gordinak / Beneficios brutos distribuidos   | 0,00   | 0,00   | 0,00  | 0,00  |
| (+/-) Etekin garbiak / Rendimientos netos   | 1,78   | 0,00   | 1,90  | -135.749,68   |
| (+) Kudeaketako etekinak / Rendimientos de gestión  | 1,87   | 0,00   | 1,99  | 0,00  |
| (+) Interesak / Intereses   | -0,02  | 0,00   | -0,02   | 0,00  |
| (+) Dibidenduak / Dividendos  | 0,00   | 0,00   | 0,00  | 0,00  |
| (+/-) Errenta finkoko emaitzak (diru bihurtuak edo ez) / Resultado en renta fija (realizadas o no)              | 0,16   | 0,00   | 0,18  | 0,00  |
| (+/-) Errenta aldakorreko emaitzak (diru bihurtuak edo ez) / Resultados en renta variable (realizadas o no)     | 0,00   | 0,00   | 0,00  | 0,00  |
| (+/-) Gordailuetako emaitzak (diru bihurtuak edo ez) / Resultados en depósitos (realizadas o no)                | 0,00   | 0,00   | 0,00  | 0,00  |
| (+/-) Deribatuetako emaitzak (diru bihurtuak edo ez) / Resultados en derivados (realizadas o no)                | 1,72   | 0,00   | 1,83  | 0,00  |
| (+/-) IKEetako emaitzak (diru bihurtuak edo ez) / Resultados en IIC (realizadas o no)                           | 0,00   | 0,00   | 0,00  | 0,00  |
| (+/-) Bestelako emaitzak / Otros Resultados   | 0,00   | 0,00   | 0,00  | 0,00  |
| (+/-) Bestelako etekinak / Otros Rendimientos   | 0,00   | 0,00   | 0,00  | 0,00  |
| (-) Jasanarazitako gastuak / Gastos repercutidos  | -0,08  | 0,00   | -0,09   | 6.226,53  |
| (-) Kudeaketa-komisioa / Comisión de gestión  | -0,06  | 0,00   | -0,06   | 0,00  |
| (-) Gordailuzainaren komisioa / Comisión de depositario   | -0,01  | 0,00   | -0,01   | 0,00  |
| (-) Kanpoko zerbitzuen gastuak / Gastos por servicios exteriores  | 0,00   | 0,00   | 0,00  | 0,00  |
| (-) Kudeaketa arrunteko bestelako gastuak / Otros gastos de gestión corriente                                   | 0,00   | 0,00   | 0,00  | -32,91  |
| (-) Jasanarazitako bestelako gastuak / Otros gastos repercutidos  | -0,02  | 0,00   | -0,02   | 0,00  |
| (+) Sarrerak / Ingresos   | 0,00   | 0,00   | 0,00  | 0,00  |
| (+) IKEaren aldeko deskontu-komisioak / Comisiones de descuento a favor de la IIC                               | 0,00   | 0,00   | 0,00  | 0,00  |
| (+) Ostera lagatako komisioak / Comisiones retrocedidas   | 0,00   | 0,00   | 0,00  | 0,00  |
| (+) Bestelako sarrerak / Otros ingresos   | 0,00   | 0,00   | 0,00  | 0,00  |
| <b>ORAINGO DENBORALDI-AMAIERAKO ONDAREA (milaka eurotan) / PATRIMONIO FIN PERÍODO ACTUAL (miles de euros)</b>   | <b>203.524</b>   | <b>198.452</b>   | <b>203.524</b>  |   |

Oharra: Denboraldia hiruhilekoa edo seiuhilekoa izan daiteke.

Nota: El período se refiere al trimestre o semestre, según sea el caso.

3. Inbertsio finantzarioak / Inversiones financieras

3.1. Inbertsio finantzarioak, diru bihurtzeko balio estimatuan (milaka eurotan) eta ondarearen ehunekotan, denboraldi-itxieran. / Inversiones financieras a valor estimado de realización (en miles de euros) y en porcentaje sobre el patrimonio, al cierre del período.

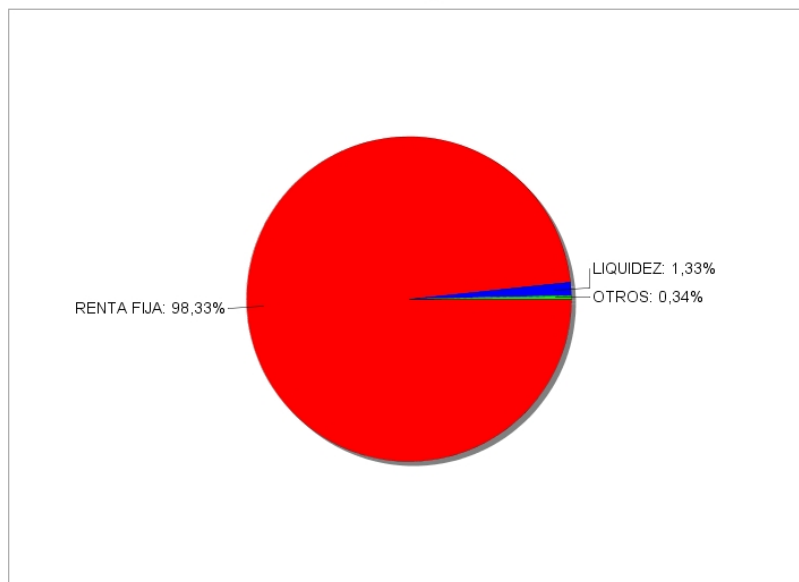
| Inbertsioa eta jaulkitzailearen deskripzioa / Descripción de la inversión y emisor                              | Dibisa Divisa | Oraingo denboraldia / Período actual |              | Aurreko denboraldia / Período anterior |             |
|---|---------------|--------------------------------------|--------------|--|-------------|
|   |               | Merkatuko balioa / Valor de mercado  | %            | Merkatuko balioa / Valor de mercado    | %           |
| Urtebetetik gorako Zor Publiko Kotizatua Guztira / Total Deuda Pública Cotizada más de 1 año                    |               | 0                                    | 0,00         | 0                                      | 0,00        |
| Urtebetetik beherako Zor Publiko Kotizatua Guztira / Total Deuda Pública Cotizada menos de 1 año                |               | 0                                    | 0,00         | 0                                      | 0,00        |
| Urtebetetik gorako Errenta Finko Pribatu Kotizatua Guztira / Total Renta Fija Privada Cotizada más de 1 año     |               | 0                                    | 0,00         | 0                                      | 0,00        |
| Urtebetetik beherako Errenta Finko Pribatu Kotizatua Guztira / Total Renta Fija Privada Cotizada menos de 1 año |               | 0                                    | 0,00         | 0                                      | 0,00        |
| <b>ERRENTA FINKO KOTIZATUA GUZTIRA / TOTAL RENTA FIJA COTIZADA</b>  |               | <b>0</b>                             | <b>0,00</b>  | <b>0</b>                               | <b>0,00</b> |
| <b>ERRENTA FINKO KOTIZATU GABEA GUZTIRA / TOTAL RENTA FIJA NO COTIZADA</b>                                      |               | <b>0</b>                             | <b>0,00</b>  | <b>0</b>                               | <b>0,00</b> |
| <b>KOTIZAZIOAN ONARTZEKO DAGOEN EF GUZTIRA / TOTAL RF PENDIENTE ADMISIÓN A COTIZACIÓN</b>                       |               | <b>0</b>                             | <b>0,00</b>  | <b>0</b>                               | <b>0,00</b> |
| <b>ALDI BATERAKO AKTIBO-EROSKETA GUZTIRA / TOTAL ADQUISICIÓN TEMPORAL DE ACTIVOS</b>                            |               | <b>0</b>                             | <b>0,00</b>  | <b>0</b>                               | <b>0,00</b> |
| <b>ERRENTA FINKOA GUZTIRA / TOTAL RENTA FIJA</b>  |               | <b>0</b>                             | <b>0,00</b>  | <b>0</b>                               | <b>0,00</b> |
| <b>EA KOTIZATUA GUZTIRA / TOTAL RV COTIZADA</b>   |               | <b>0</b>                             | <b>0,00</b>  | <b>0</b>                               | <b>0,00</b> |
| <b>EA KOTIZATU GABEA GUZTIRA / TOTAL RV NO COTIZADA</b>   |               | <b>0</b>                             | <b>0,00</b>  | <b>0</b>                               | <b>0,00</b> |
| <b>KOTIZAZIOAN ONARTZEKO DAGOEN EA GUZTIRA / TOTAL RV PENDIENTE ADMISIÓN A COTIZACIÓN</b>                       |               | <b>0</b>                             | <b>0,00</b>  | <b>0</b>                               | <b>0,00</b> |
| <b>ERRENTA ALDAKORRA GUZTIRA / TOTAL RENTA VARIABLE</b>   |               | <b>0</b>                             | <b>0,00</b>  | <b>0</b>                               | <b>0,00</b> |
| <b>IKE GUZTIRA / TOTAL IIC</b>  |               | <b>0</b>                             | <b>0,00</b>  | <b>0</b>                               | <b>0,00</b> |
| <b>GORDAILUAK GUZTIRA / TOTAL DEPÓSITOS</b>   |               | <b>0</b>                             | <b>0,00</b>  | <b>0</b>                               | <b>0,00</b> |
| <b>ARRISKU-KAPITALEKO ERAKUNDEAK + bestelakoak GUZTIRA / TOTAL ENTIDADES CAPITAL RIESGO + otros</b>             |               | <b>0</b>                             | <b>0,00</b>  | <b>0</b>                               | <b>0,00</b> |
| <b>BARNEKO INBERTSIO FINANTZARIOAK GUZTIRA / TOTAL INVERSIONES FINANCIERAS INTERIOR</b>                         |               | <b>0</b>                             | <b>0,00</b>  | <b>0</b>                               | <b>0,00</b> |
| Urtebetetik gorako Zor Publiko Kotizatua Guztira / Total Deuda Pública Cotizada más de 1 año                    |               | 200.126                              | 98,33        | 0                                      | 0,00        |
| Urtebetetik beherako Zor Publiko Kotizatua Guztira / Total Deuda Pública Cotizada menos de 1 año                |               | 0                                    | 0,00         | 0                                      | 0,00        |
| Urtebetetik gorako Errenta Finko Pribatu Kotizatua Guztira / Total Renta Fija Privada Cotizada más de 1 año     |               | 0                                    | 0,00         | 0                                      | 0,00        |
| Urtebetetik beherako Errenta Finko Pribatu Kotizatua Guztira / Total Renta Fija Privada Cotizada menos de 1 año |               | 0                                    | 0,00         | 0                                      | 0,00        |
| <b>ERRENTA FINKO KOTIZATUA GUZTIRA / TOTAL RENTA FIJA COTIZADA</b>  |               | <b>200.126</b>                       | <b>98,33</b> | <b>0</b>                               | <b>0,00</b> |
| <b>ERRENTA FINKO KOTIZATU GABEA GUZTIRA / TOTAL RENTA FIJA NO COTIZADA</b>                                      |               | <b>0</b>                             | <b>0,00</b>  | <b>0</b>                               | <b>0,00</b> |
| <b>KOTIZAZIOAN ONARTZEKO DAGOEN EF GUZTIRA / TOTAL RF PENDIENTE ADMISIÓN A COTIZACIÓN</b>                       |               | <b>0</b>                             | <b>0,00</b>  | <b>0</b>                               | <b>0,00</b> |
| <b>ALDI BATERAKO AKTIBO-EROSKETA GUZTIRA / TOTAL ADQUISICIÓN TEMPORAL DE ACTIVOS</b>                            |               | <b>0</b>                             | <b>0,00</b>  | <b>0</b>                               | <b>0,00</b> |
| <b>ERRENTA FINKOA GUZTIRA / TOTAL RENTA FIJA</b>  |               | <b>200.126</b>                       | <b>98,33</b> | <b>0</b>                               | <b>0,00</b> |
| <b>EA KOTIZATUA GUZTIRA / TOTAL RV COTIZADA</b>   |               | <b>0</b>                             | <b>0,00</b>  | <b>0</b>                               | <b>0,00</b> |
| <b>EA KOTIZATU GABEA GUZTIRA / TOTAL RV NO COTIZADA</b>   |               | <b>0</b>                             | <b>0,00</b>  | <b>0</b>                               | <b>0,00</b> |
| <b>KOTIZAZIOAN ONARTZEKO DAGOEN EA GUZTIRA / TOTAL RV PENDIENTE ADMISIÓN A COTIZACIÓN</b>                       |               | <b>0</b>                             | <b>0,00</b>  | <b>0</b>                               | <b>0,00</b> |
| <b>ERRENTA ALDAKORRA GUZTIRA / TOTAL RENTA VARIABLE</b>   |               | <b>0</b>                             | <b>0,00</b>  | <b>0</b>                               | <b>0,00</b> |
| <b>IKE GUZTIRA / TOTAL IIC</b>  |               | <b>0</b>                             | <b>0,00</b>  | <b>0</b>                               | <b>0,00</b> |
| <b>GORDAILUAK GUZTIRA / TOTAL DEPÓSITOS</b>   |               | <b>0</b>                             | <b>0,00</b>  | <b>0</b>                               | <b>0,00</b> |
| <b>ARRISKU-KAPITALEKO ERAKUNDEAK + bestelakoak GUZTIRA / TOTAL ENTIDADES CAPITAL RIESGO + otros</b>             |               | <b>0</b>                             | <b>0,00</b>  | <b>0</b>                               | <b>0,00</b> |
| <b>KANPOKO INBERTSIO FINANTZARIOAK GUZTIRA / TOTAL INVERSIONES FINANCIERAS EXTERIOR</b>                         |               | <b>200.126</b>                       | <b>98,33</b> | <b>0</b>                               | <b>0,00</b> |
| <b>INBERTSIO FINANTZARIOAK GUZTIRA / TOTAL INVERSIONES FINANCIERAS</b>  |               | <b>200.126</b>                       | <b>98,33</b> | <b>0</b>                               | <b>0,00</b> |

Oharra: Denboraldia hiruhilekoaren edo seiuhilekoaren amaierakoa izan daiteke.

Nota: El período se refiere al final del trimestre o semestre, según sea el caso.

**3.2. Inbertsio finantzarioen banaketa, denboraldi-amaieran: ondare guztiaren gaineko % /  
Distribución de las inversiones financieras, al cierre del período: Porcentaje respecto al patrimonio total**

Distribución Tipo Activo



**3.3. Deribatuetako eragiketak. Denboraldi-amaierako posizio irekien laburpena (milaka eurotan) /  
Operativa en derivados. Resumen de las posiciones abiertas al cierre del período (en miles de euros)**

| Azpikoa / Subyacente | Tresna / Instrumento | Zenbateko nominal konprometitua / Importe nominal comprometido | Inbertsioaren helburua / Objetivo de la inversión |
|----------------------|----------------------|--|---|
|----------------------|----------------------|--|---|

Denboraldi-itxieran, ez dago posizio irekirik eratorrietan edo posizio horietako bakoitzaren konprometitutako zenbatekoa 1.000 euro baino txikiagoa izan da.  
Al cierre del periodo no existen posiciones abiertas en derivados o el importe comprometido de cada una de estas posiciones ha sido inferior a 1.000 euros.

**4. Gertakari aipagarriak / Hechos relevantes**

|   | BAI | EZ |   | SI | NO |
|---|-----|----|---|----|----|
| a. Harpidetzak / itzulketak aldi baterako etetea        |     | X  | a. Suspensión temporal de suscripciones/reembolsos        |    | X  |
| b. Harpidetzak / itzulketak berriz hasia                |     | X  | b. Reanudación de suscripciones/reembolsos                |    | X  |
| c. Ondare-itzultze esanguratsua                         |     | X  | c. Reembolso de patrimonio significativo                  |    | X  |
| d. Ondarearen %5a baino gehiagoko zorpetzea             |     | X  | d. Endeudamiento superior al 5% del patrimonio            |    | X  |
| e. Erakunde kudeatzailea ordeztzea                      |     | X  | e. Sustitución de la sociedad gestora                     |    | X  |
| f. Erakunde gordailuzaina ordeztzea                     |     | X  | f. Sustitución de la entidad depositaria                  |    | X  |
| g. Erakunde kudeatzailearen kontrola aldatzea           |     | X  | g. Cambio de control de la sociedad gestora               |    | X  |
| h. Informazio-liburuxkako funtsezko elementuak aldatzea |     | X  | h. Cambio en elementos esenciales del folleto informativo |    | X  |
| i. Bat-egite prozesua baimentzea                        |     | X  | i. Autorización del proceso de fusión                     |    | X  |
| j. Bestelako gertakari aipagarriak                      | X   |    | j. Otros hechos relevantes                                | X  |    |

**5. Gertakari aipagarriak azaltzeko eranskina / Anexo explicativo de hechos relevantes**

290282 egintza aipagarria, 30/09/2020koa  
Mugaeguneko errentagarritasun helburua gainditu du LBak.  
Mugaeguneko errentagarritasun helburua gainditu du likidazio balioak.

Hecho relevante 290282 del 30/09/2020  
Superación del objetivo de rentabilidad a vencimiento por el VL  
El valor liquidativo ha superado el objetivo de rentabilidad a vencimiento

## 6. Loturadun eragiketak eta bestelako informazioak / Operaciones vinculadas y otras informaciones

|  | BAI | EZ |  | SI | NO |
|--|-----|----|--|----|----|
| a. Funtsaren ondareko partaide garrantzitsuak (% 20 baino gehiagoko partaidetza)   |     | X  | a. Participes significativos en el patrimonio del fondo (porcentaje superior al 20%)   |    | X  |
| b. Erregelamenduan egindako aldaketa txikiak   |     | X  | b. Modificaciones de escasa relevancia en el Reglamento  |    | X  |
| c. Kudeatzailea eta gordailuzaina talde berekoak dira (BMLko 4. artikulua arabera)   |     | X  | c. La gestora y el depositario son del mismo grupo (según artículo 4 de la LMV)  |    | X  |
| d. Balore-erosketa eta -salmenta batzuetan, gordailuzaina izan da saltzailea edo eroslea, hurrenez hurren  |     | X  | d. Se han realizado operaciones de adquisición y venta de valores en los que el depositario ha actuado como vendedor o comprador, respectivamente  |    | X  |
| e. Kudeatzaile edo gordailuzainaren taldeko erakunderen batek jaulkitako edo abalatuak baloreak edo tresnak erosi dira, edo horietakoren bat kolokatzailerak, aseguratzaile, zuzendari edo aholkulari gisa aritu da, edo loturadun erakundeek baloreak utzi zaizkie mailegutan |     | X  | e. Se han adquirido valores o instrumentos financieros emitidos o avalados por alguna entidad del grupo de la gestora o depositario, o alguno de éstos ha actuado como colocador, asegurador, director o asesor, o prestado valores a entidades vinculadas |    | X  |
| f. Balore edo tresna finantzarioen erosketa batzuetako kontrolalderdia kudeatzailearen edo gordailuzaina taldeko erakunde bat izan da, edo kudeatzaile berak edo taldeko beste kudeatzaile batek kudeatutako beste IKE bat   |     | X  | f. Se han adquirido valores o instrumentos financieros cuya contrapartida ha sido una entidad del grupo de la gestora o depositario, u otra IIC gestionada por la misma gestora u otra gestora del grupo   |    | X  |
| g. Kudeatzailearen taldeko erakunde batzuek sarrerak izan dituzte, IKEak ordaindutako komisio edo gastuengatik   |     | X  | g. Se han percibido ingresos por entidades del grupo de la gestora que tienen como origen comisiones o gastos satisfechos por la IIC   |    | X  |
| h. Bestelako informazioak edo loturadun eragiketak   | X   |    | h. Otras informaciones u operaciones vinculadas  | X  |    |

## 7. Loturadun eragiketak eta bestelako informazioak azaltzeko eranskina / Anexo explicativo sobre operaciones vinculadas y otras informaciones

Funtsak euro-zenbatekoak lotutako beste operazio batzuk egin ditu 15.003,08 eurokoa izan da; hau da, %0,00

Oharra: Zerrendan ageri diren eragiketen epea txostenari dagokiona da, eta erreferentzia-epean IKEak izan duen batez besteko ondareari buruzkoak dira portzentajeak.

El fondo ha realizado otras operaciones vinculadas por importe de 15.003,08 euros, suponiendo un 0,00%.

Nota: El período de las operaciones relacionadas corresponde al del Informe, y los porcentajes se refieren al Patrimonio Medio de la IIC en el período de referencia.

## 8. CNMVk eskatutako informazioa eta oharra / Información y advertencias a instancia de la CNMV

Ez aplikagarria.

No applicable.

## 9. Aldizkako txostena azaltzeko eranskina / Anexo explicativo del informe periódico

### I. MERKATUEN EGOERA ETA FUNTSAREN BILAKAERA.

a) Kudeatzailearen/sozietatearen ikuspegia merkatuen egoerari buruz.

Covid 19 birusaren bilakaerak ekonomia eta merkatu finantzarioak baldintzatzen jarraitzen du. Pandemiaren lehen olatuaren ondoren eta ekonomia globala suspertze prozesuan dagoela (baina modu desberdinean), gaurkotasanaren ardatza bigarren olatuaren bilakaera (bereziki Europakoa) eta horrek susperraldi ekonomikoaren etorkizuneko erritmoan izango duen eragina dira. Testuinguru horretan, agintari ekonomikoek, hala gobernuak nola banku zentralak, politika hedakorrek hartzen jarraitzen dute konfinamendu garaitik datozen ondorio negatiboak arindu ahal izateko eta bizi dugun susperraldia indartu ahal izateko. Politika ekonomiko horiek familiarik eta enpresa sareak finantzatzera bideratu dira, ekonomiak egiturazko kalteak izatea mugatzeko.

Banku zentralen kasuan, eskualde garrantzitsuetan interes tasak zeroren parean jartzeaz gain, zorra (publikoa eta pribatua) era masiboan erosten jarraitzen dute, baldintza finantzarioak leundu ahal izateko ekonomia globalerako.

Merkatu finantzarioen bilakaerari dagokionez, hiru hilekoak jarraipena eman dio aurreko hiru hilekoan hasitako susperraldiari. Susperraldi hori, batik bat, aipatutako neurri ekonomikoek eta ekonomiak maila globalean irekitzeko pixkanakako prozesuak bultzatu dute. Horrela, epealdi honetan, errenta aldakorrek indize nagusiek igoerekin amaitu dute (S&P 500 +%8,47, Nasdaq 100 +%12,42, Nikkei 225 +%4,02, MSCI Emerging %8,73), indize europarrek izan ezik (Eurostoxx 50 -%1,25, Ibx 35 -%7,12), Covid 19 birusak udan izan duen bilakaerak lastatu baititu.

Arrisku aktiboen barnean, zor korporatiboaren hobekuntza ere nabarmena izan da (38 op-ko hobekuntza Xover indizearen diferentzian); bestalde, nabarmendu behar da, halaber, zor periferikoaren arrisku primaren hobekuntza (Espainia 15 op, Italia 32 op). Banku zentralen jardunak eragin argia dauka arrisku aktiboen zorraren zatian.

Zor publikoari dagokionez, urtearen lehengo erdian kurbek beheranzko mugimendu argia izan ondoren, hiru hilekoaren ezaugarria izan da nolabaiteko egonkortasuna izatea. Hala, kurba amerikarrean, 10 urterako bonuaren BETa ia aldatarik gabe mantentzen da %0,68ko mailan; kurba alemaniarrek antzeko egoera du, 10 urterako bonuaren BET -% 0,52ko mailan baitago.

Azkenik, dibisetan, hiru hilekoak bat egiten du gainerako aktiboetarako aipatutakoarekin; euroak hobera egin du babestzat jotzen diren dibisekin alderatuta (+%4,34 dolarrearekiko, +%1,93 yenarekiko).

b) Hartutako inbertsio erabaki orokorrak

Aldian zehar mantendu den kudeaketa inbertsioa politika zuzur bat izan da, merkataritza aldian zehar likidazio balio egonkor bat mantentzera bideratua, 2020/08/07an amaitzen dena, eskaini nahi den errentagarritasuna bermatzen duten Italiako Zor Publikoaren tituluak eskuratu ondoren.

c) Erreferentzia indizea.

Epealdi berean, urtebeterako Altxorraren Letretako inbertsioak, AFIk landutako indizearen arabera, -%0,01eko errentagarritasun garbia izan du.

d) Ondarearen, partaideen, errentagarritasunaren eta IKEren gastuen bilakaera.

Epealdi honetan partaide 105 irabazi du funtsak, eta errentagarritasun garbia % 1,80koa izan da; epealdiaren amaierako emaitza garbian 5.072 mila euro gehiagokoa da ondarea, guztira 203.524 mila eurokoa. Funtsak egindako gastuek % 0,07ko eragina izan dute funtsaren errentagarritasunean.

e) Funtsaren errendimendua kudeatzailearen gainerako funtsekin alderatuta.

Funtsaren errentagarritasuna handiagoa izan da kudeatzailearen batez besteko errentagarritasuna (%1,29) baino. Funtsaren inbertsio bokazio espezifikoak da errentagarritasun diferentzia horren arrazoia.

### 2. INBERTSIOEI BURUZKO INFORMAZIOA.



a) Epealdian egindako inbertsio zehatzak.

E/A

b) Baloreen mailegu operatiba.

E/A

c) Operatiba deribatuetan eta aktiboak aldi baterako eskuratzea.

Epealdian zehar ez da eragiketarik egin tresna deribatuekin.

d) Inbertsioei buruzko bestelako informazioa.

Kreditu kalitate txikiko errenta finkoko jaulkipenen ehunekoa, irailaren 30ean, %0koa izan da.

### 3. ERRENTAGARRITASUN HELBURU ZEHATZAREN BILAKAERA.

Egungo merkatu baldintzak ikusita, errentagarritasun helburua betetzeko estimazioak ona izaten jarraitzen du.

Epealdiaren itxieran, likidazio balioa hasierako likidazio balioaren % 101,80koa da, egituraren muga eguneko helburu den likidazio balioa baino handiagoa (% 100,76). Hala ere, denborak aurrera egin ahala, likidazio balioa hurbilduz joango da egituraren muga egunerako aurreikusitako baliora, informazio liburuxkan azaldutakoaren arabera.

Funtsak likidezia leihoak izango ditu datozen epealdietan, 2020/10/15ean, 2021/04/15ean eta 2021/10/15ean, eta orduan ez da errenbolsu komisiorik aplikatuko, egun baliodun leko aurreabisuarekin. Errenbolsu horiei egun horri dagokion likidazio balioa aplikatuko zaie, eta ez dira egongo muga eguneko errentagarritasun helburuari lotuta; horrek esan nahi du galerak ere izan litezkeela.

### 4. FUNTSAK BERE GAIN HARTUTAKO ARRISKUA.

Arrisku maila, hegakortasunaren bidez neurtua, % 3,41ekoa da epealdiaren amaieran, eta urtebeterako altxorraren letrena, berriz, % 0,14koa.

### 5. ESKUBIDE POLITIKOAK BALIATZEA.

E/A

### 6. CNMV INFORMAZIOA ETA OHARRAK.

E/A

### 7. FUNTS SOLIDARIOAREN ERAKUNDE ONURADUNAK ETA HORIEI EMANDAKO ZENBATEKOA.

E/A

### 8. ANALISI ZERBITZUTIK ERATORRITAKO KOSTUAK.

E/A

### 9. HELBURU BEREZIKO BANAKETAK (SIDE POCKETS).

E/A

### 10. MERKATU IKUSPEGIAK ETA FUNTSAREN AURREIKUSTEKO MODUKO JARDUKETA.

Funtsak inbertsio politika zuhurrari eutsiko dio, liburuxkan ezarritako errentagarritasun helburua (garantizatu gabea) betetzeko xedearekin.

#### 1. SITUACION DE LOS MERCADOS Y EVOLUCIÓN DEL FONDO.

a) *Visión de la gestora/sociedad sobre la situación de los mercados.*

*La evolución del virus Covid19 sigue condicionando la economía y los mercados financieros. Una vez superada la primera ola de la pandemia y con la economía a nivel global en proceso de recuperación (aunque de manera desigual), la actualidad gira en torno a la evolución de la segunda ola (especialmente en Europa) y su impacto en el ritmo futuro de recuperación económica. En este entorno, las autoridades económicas a nivel global, tanto gobiernos como bancos centrales, continúan adoptando políticas expansivas, tratando de mitigar los efectos negativos que persisten de la época del confinamiento, y de apuntalar la recuperación en la que estamos inmersos. Dichas políticas económicas van encaminadas a proveer de financiación a las familias y al tejido empresarial, tratando de limitar los daños estructurales a la economía.*

*En el caso de los bancos centrales, además de situar los tipos en niveles de cero en las principales regiones, continúan con las compras masivas de deuda (pública y privada), suavizando las condiciones financieras para la economía en su globalidad.*

*Pasando a la evolución de los mercados financieros, el trimestre ha dado continuidad a la recuperación iniciada en el trimestre anterior. Dicha recuperación ha estado impulsada principalmente por las citadas medidas económicas y por el paulatino proceso de apertura de las economías a nivel global. Así, en el periodo, los índices principales de renta variable han terminado con subidas (S&P 500 +8,47%, Nasdaq 100 +12,42%, Nikkei 225 +4,02%, MSCI Emerging 8,73%), con la excepción de los índices europeos (Eurostoxx 50 -1,25%, Ibex 35 -7,12%), lastrados por la evolución del covid19 durante el verano.*

*Dentro de los activos de riesgo, la mejoría de la deuda corporativa ha sido también destacable (38 pb de mejoría en el diferencial del índice Xover), siendo también reseñable, por otra parte, la mejoría de la prima de riesgo de la deuda periférica (España 15 pb, Italia 32 pb). La actuación de los bancos centrales tiene claro efecto en la parte de deuda de los activos de riesgo.*

*En cuanto a la deuda pública, tras el claro movimiento de las curvas hacia la baja en la primera mitad del año, el trimestre se ha caracterizado por mantener cierta estabilidad. Así, en la curva americana, la TIR del bono a 10 años se mantiene prácticamente sin cambios en niveles de 0,68%, parecida situación en la curva alemana, con la TIR del bono a 10 años en niveles de -0,52%.*

*Por último, a nivel de divisas, el trimestre ha ido en línea con lo comentado para el resto de activos, con cierta mejoría del euro frente a las divisas consideradas como refugio (+4,34% frente al dólar, +1,93% frente al yen).*

b) *Decisiones generales de inversión adoptadas.*

*La gestión mantenida a lo largo del periodo se ha centrado en mantener una política de inversión prudente, encaminada a mantener estable el valor liquidativo durante el periodo de comercialización, que finaliza el 07/08/2020, una vez que se han adquirido los títulos de Deuda Pública italiana que aseguran la rentabilidad que se pretende ofrecer.*

c) *Índice de referencia.*

*En el mismo periodo, la inversión en Letras del Tesoro a un año, según el índice elaborado por AFI, ha tenido una rentabilidad neta del -0,01%.*

d) Evolución del Patrimonio, participes, rentabilidad y gastos de la IIC.

En este periodo, el fondo ha tenido una subida en el número de participes de 105, mientras que la rentabilidad neta ha ascendido al 1,80%, siendo el resultado neto final al cierre del periodo un aumento del patrimonio de 5.072 miles de euros, con lo que el patrimonio asciende a 203.524 miles de euros. Los gastos incurridos por el fondo han supuesto un impacto en su rentabilidad de un 0,07%.

e) Rendimiento del fondo en comparación con el resto de fondos de la gestora.

La rentabilidad del fondo ha sido superior a la de la media de la gestora (1,29%). La diferencia de rentabilidad se explica por la vocación inversora específica del fondo.

## 2. INFORMACION SOBRE LAS INVERSIONES.

a) Inversiones concretas realizadas durante el periodo.

N/A

b) Operativa de préstamo de valores.

N/A

c) Operativa en derivados y adquisición temporal de activos.

A lo largo del periodo, no se han realizado operaciones con instrumentos derivados.

d) Otra información sobre inversiones.

El porcentaje en emisiones de renta fija de baja calidad crediticia a 30 de septiembre es del 0%.

## 3. EVOLUCION DEL OBJETIVO CONCRETO DE RENTABILIDAD.

La estimación respecto al cumplimiento del objetivo de rentabilidad con las condiciones de mercado actuales continúa siendo favorable.

Al cierre de periodo el valor liquidativo alcanza el 101,80% del valor liquidativo inicial, superior al valor liquidativo objetivo a vencimiento de la estructura (100,76%). No obstante, el valor liquidativo convergerá, con el transcurso del tiempo, al previsto en la fecha de vencimiento de la estructura, conforme a lo indicado en su folleto informativo.

El fondo tiene ventanas de liquidez establecidas para los próximos periodos, en las que no se aplicará comisión de reembolso, en fechas 15/10/2020, 15/04/2021 y 15/10/2021 sujetas a preaviso de 1 día hábil. A estos reembolsos se les aplicará el valor liquidativo correspondiente a la fecha indicada y no estarán sujetos al objetivo de rentabilidad a vencimiento, por lo que podrían incurrir en pérdidas.

## 4. RIESGO ASUMIDO POR EL FONDO.

El nivel de riesgo, medido por la volatilidad, es a cierre del periodo de 3,41% frente al 0,14% de la letra del tesoro a un año.

## 5. EJERCICIO DERECHOS POLITICOS.

N/A

## 6. INFORMACION Y ADVERTENCIAS CNMV.

N/A

## 7. ENTIDADES BENEFICIARIAS DEL FONDO SOLIDARIO E IMPORTE CEDIDO A LAS MISMAS.

N/A

## 8. COSTES DERIVADOS DEL SERVICIO DE ANALISIS.

N/A

## 9. COMPARTIMENTOS DE PROPOSITO ESPECIAL (SIDE POCKETS).

N/A

## 10. PERSPECTIVAS DE MERCADO Y ACTUACION PREVISIBLE DEL FONDO.

El Fondo mantendrá una política de inversión prudente, centrada en el cumplimiento del objetivo de rentabilidad (no garantizado) establecido en el folleto.

### **10. Ordainketa-politikari buruzko informazioa / Información de la Política de Remuneración**

IKEaren urteko txostenean agertuko da ordainketa-politikari buruzko informazioa, araudiak ezartzen duen moduan.

En el informe anual de la IIC se recogerá la información relativa a la política de remuneración tal y como se establece en la normativa.

### **11. Erregelamenduari buruzko informazioa / Información del Reglamento**

Ez dago baloreen finantzazio eragiketen, garantiak berrerabiltzearen eta errendimendu osoko swapen eragiketen gaineko informaziorik

No existe información sobre operaciones de financiación de valores, reutilización de las garantías y swaps de rendimiento total.