

KUTXABANK GESTION ACTIVA

PATRIMONIO, FI

2020ko lehen hiruhileko txostena laburtua / Informe reducido del primer trimestre de 2020

Kudeatzailea / Gestora:
KUTXABANK GESTION, SGIIC, S.A.U.

Gordailuzaina / Depositario:
CECABANK, S.A.

Funtsa konpartimentu / Fondo por compartimentos: Ez / No

CNMVko erregistro-zk / N° Registro CNMV: 620

Kudeatzailearen taldea / Grupo Gestora:
KUTXABANK

Gordailuzainaren taldea / Grupo Depositario:
CECABANK, S.A.

Auditorea / Auditor:
PRICE WATERHOUSE COOPERS

Gordailuzainaren rating-a / Rating Depositario:
Baa2 (Moody's)

Txosten hau, azkenengo aldizkako txostenekin batera, bitarteko telematikoean eskuragarri daude www.kutxabankgestion.es helbidean. El presente informe, junto con los últimos informes periódicos, se encuentran disponibles por medios telemáticos en <http://www.kutxabankgestion.es>. Erakunde Kudeatzaileak hemen erantzungo die kudeatutako inbertsio kolektiboko funtsei buruz bezeroek egiten dituzten kontsultei: La Entidad Gestora atenderá las consultas de los clientes, relacionadas con las IIC gestionadas en:

Helbidea / Dirección: Plaza de Euskadi, 5, 27º, 4 48009 - Bilbao Bizkaia
Helbide elektronikoa / Correo electrónico: kutxabank.gestion@kutxabankgestion.es

Telefonoa / Teléfono: 944017031

Era berean, kexei eta erreklamazioei erantzuteko bezeroentzako arreta saila edo zerbitzua ere badauka. CNMVk Inbertsiogilearentzako Arreta Bulegoa ere badu (902 149 200, helb. el.: inversores@cnmv.es). Asimismo cuenta con un departamento o servicio de atención al cliente encargado de resolver las quejas y reclamaciones. La CNMV también pone a su disposición la Oficina de Atención al Inversor (902 149 200, e-mail: inversores@cnmv.es).

I. INBERTSIO-POLITIKA ETA IZENDATUTAKO DIBISA / POLÍTICA DE INVERSIÓN Y DIVISA DE DENOMINACIÓN

Kategoria / Categoría

Funtsa mota / Tipo Fondo: Batez ere, beste fondo edo/eta sozietate batzuetan inbertitzen duen fondoa / Invierte Mayoritariamente en Otros Fondos/Sociedades
Inbertsio-bokazioa / Vocación inversora: Nazioarteko Errenta Aldakor Mistoa / Renta Variable Mixta Internacional
Arrisku-profila / Perfil de riesgo: 3 1-etik 7-rako eskalan / 3 en una escala del 1 al 7

Azalpen orokorra / Descripción general

Funtsak bere ondarearen %50etik gora inbertituko du beste IKE finantzario batzuetan, aktibo egokiak badira, harmonizatuak izan ala ez, kudeatzailearen talde berekoak izan ala ez. IKE harmonizatu gabeetako inbertsioa ez da izango ondarearen %30 baino handiagoa. Oro har, IKE bidez egiten den inbertsioa Kudeatzailearen taldeko IKEetan egingo da gehienbat. Hala ere, merkaturen egoerak hala gomendatzen badu, hirugarrenen IKEetan inbertitu ahal izango du nagusiki, eta litekeena da ETE datu historikoak adierazgarriak ez izatea. Esposizio osoaren %65 eta %100 bitartean errenta finkoan inbertituko du, zuzenean edo zeharka IKEen bitartez, barne hartuz gordailuak eta diru-merkatuko tresnak, kotizazioak izan ala ez, likidoak badira betiere. Esposizio osoaren gainerako zatia errenta aldakorreko aktiboetan inbertituko du, zuzenean edo zeharka IKEen bitartez. Aldez aurretik ez da ezer erabakitzen jaulkitzailei buruz (publikoak edo pribatuak izango diren), edo baloreek kotizatuko duten herrialde edo merkatuei (merkatu emergenteetan inbertitu ahal izango da), jaulkipenen (edo jaulkitzaileen) rating-ari buruz (errenta finkoaren %100 inbertitu ahal izango da kreditu-kalitate txikiko aktiboetan), ezta dibisa-arriskuari, errenta finkoko zorroaren batez besteko iraupenari, burtsako kapitalizazioari edo sektore ekonomikoari buruz ere.

El fondo invierte más del 50% de su patrimonio en otras IIC financieras, que sean activo apto, armonizadas o no, pertenecientes o no al grupo de la Gestora. La inversión en IIC no armonizadas no superará el 30% del patrimonio. Con carácter general, la inversión a través de IIC será mayoritaria en IIC del grupo de la Gestora. No obstante, si las condiciones de mercado así lo aconsejaren, podrá invertir mayoritariamente en IIC de terceros y los datos históricos de TER pudieran resultar no representativos. Se invertirá directa o indirectamente a través de IIC, entre el 65% y el 100% de la exposición total en renta fija, incluyendo depósitos e instrumentos del mercado monetario, cotizados o no, que sean líquidos. El resto de la exposición total se invertirá directa o indirectamente a través de IIC, en activos de renta variable. No existe predeterminación respecto a los emisores (público o privado), países o mercados donde cotizan los valores (podrá invertir en mercados emergentes), rating de las emisiones (o emisores), pudiendo invertir el 100% de la renta fija en activos de baja calidad crediticia, riesgo de divisa, duración media de la cartera de renta fija, capitalización bursátil ni sobre el sector económico.

Tresna deribatuetako eragiketak / Operativa en instrumentos derivados

Funtsak tresna deribatuetako eragiketak egin ditu epealdian, zorroa modu eraginkorragoan kudeatzeko, arriskuei estaldura emateko eta inbertitzeko xedearekin.

El fondo ha realizado operaciones en instrumentos derivados en el periodo con la finalidad de inversión para gestionar de un modo más eficaz la cartera.

Merkatu arrisku totalari esposaketa kalkulatzeko erabilitako metodoa, Konpromezu-metodoa da / La metodología aplicada para calcular la exposición total al riesgo de mercado es el método del compromiso.

Funtsaren inbertsio-politikari buruzko informazio zehatzagoa bere informazio-txostenean aurkitu daiteke / Una información más detallada sobre la política de inversión del fondo se puede encontrar en su folleto informativo.

Izendatutako dibisa / Divisa de denominación

EUR

2. DATU EKONOMIKOAK / DATOS ECONÓMICOS

	Oraingo denboraldia / Período actual	Aurreko denboraldia / Período anterior	Aurten / Año actual	2019. urtea / Año 2019
Zorroaren errotazio-indizea (%) / Índice de rotación de la cartera (%)	0,05	0,03	0,05	0,20
Likideziaren batez besteko errentagarritasuna (% urtekotua) / Rentabilidad media de la liquidez (% anualizado)	-0,04	0,00	-0,04	0,00

Oharra: Denboraldia hiruhilekoa edo seihelekoa izan daiteke. Inbertsio kolektiboko erakundearen likidazio-balioa ez bada egunero erabakitzen, datu hau eta ondarearena erabilgarri dauden azken datuetatik hartuko dira. Nota: El período se refiere al trimestre o semestre, según sea el caso. En el caso de IIC cuyo valor liquidativo no se determine diariamente, este dato y el de patrimonio se refieren a los últimos disponibles.

2.1. Datu orokorrak / Datos generales

KLASEA / CLASE	Partaidetza kopurua / N° de participaciones		Partaide kopurua / N° de partícipes		Dibisa Divisa	Partaidetza banatutako prestazio gordina / Beneficios brutos distribuidos por participación		Gutxieneko inbertsioa / Inversión mínima	Dibidenduak banatu / Distribuye dividendos
	Oraingo denboraldia / Período actual	Aurreko denboraldia / Período anterior	Oraingo denboraldia / Período actual	Aurreko denboraldia / Período anterior		Oraingo denboraldia / Período actual	Aurreko denboraldia / Período anterior		
CLASE ESTANDAR	34.746.954,03	37.435.920,85	22.793,00	24.516,00	EUR	0,00	0,00	1	NO
CLASE EXTRA	11.946.164,72	13.264.385,02	2.970,00	3.280,00	EUR	0,00	0,00	30.000	NO
CLASE PLUS	17.704.734,07	19.010.277,97	1.635,00	1.735,00	EUR	0,00	0,00	60.000	NO

Ondarea (milaka) / Patrimonio (en miles)

KLASEA / CLASE	Dibisa Divisa	Oraingo denboraldiaren amaiera / Fin período actual	2019	2018	2017
CLASE ESTANDAR	EUR	323.620	367.362	456.122	1.182.354
CLASE EXTRA	EUR	111.635	130.553	172.622	
CLASE PLUS	EUR	166.180	187.840	232.613	

Parte-hartzearen likidazio-balioa (*) / Valor liquidativo de la participación (*)

KLASEA / CLASE	Dibisa Divisa	Oraingo denboraldiaren amaiera / Fin período actual	2019	2018	2017
CLASE ESTANDAR	EUR	9,3136	9,8131	9,3886	9,8309
CLASE EXTRA	EUR	9,3449	9,8424	9,4027	
CLASE PLUS	EUR	9,3862	9,8810	9,4209	

Liquidazio-balioan (eta, beraz, errentagarritasunean) ez da sartzen emaitzaren gaineko komisioagatik partaideari egindako karguaren eragina. El valor liquidativo y, por tanto, su rentabilidad no recogen el efecto derivado del cargo individual al partícipe de la comisión de gestión sobre resultados.

Epealdian aplikatutako komisioak, batez besteko ondareari buruz (milaka) / Comisiones aplicadas en el período, sobre patrimonio medio (en miles)

KLASEA / CLASE	Imputazio sistema Sistema imputación	Kudeaketa-komisioa / Comisión de gestión						Gordailuzainaren komisioa / Comisión de depositario			
		Efektiboki kobratutako % / % efectivamente cobrado						Kalkulu - oinarria / Base de cálculo	Efektiboki kobratutako % / % efectivamente cobrado		Kalkulu - oinarria / Base de cálculo
		Denboraldian / Período			Metatua / Acumulada				Denboraldian / Período	Metatua / Acumulada	
		ondarearen gaineko / s/patrimonio	s/Emaitzak - s/resultados	Guztira / Total	s/patrimonio	s/Emaitzak - s/resultados	Guztira / Total				
CLASE ESTANDAR	Al Fondo	0,34	0,00	0,34	0,34	0,00	0,34	Patrimonio	0,02	0,02	Ondarea / Patrimonio
CLASE EXTRA	Al Fondo	0,30	0,00	0,30	0,30	0,00	0,30	Patrimonio	0,02	0,02	Ondarea / Patrimonio
CLASE PLUS	Al Fondo	0,25	0,00	0,25	0,25	0,00	0,25	Patrimonio	0,02	0,02	Ondarea / Patrimonio

2.2. Portaera / Comportamiento

A) Indibiduala / Individual CLASE ESTANDAR Divisa / Dibisa EUR
Errentagarritasuna (% urtekotu gabea) / Rentabilidad (% sin anualizar)

	Metatua Aurten / Acumulado Año actual	Hiruhilekoa / Trimestral			Urtekoa / Anual				
		Azken hiruh. (0) / Último Tri. (0)	1. hiruh. / Trim. 1	2. hiruh. / Trim. 2	3. hiruh. / Trim. 3	2019	2018	2017	2015
IKE errentagarritasuna / Rentabilidad IIC	-5,09	-5,09	0,67	0,45	0,83	4,52	-4,50	0,49	-0,54

Liquidazio-balioan (eta, beraz, errentagarritasunean) ez da sartzen emaitzaren gaineko komisioagatik partaideari egindako karguaren eragina. El valor liquidativo y, por tanto, su rentabilidad no recogen el efecto derivado del cargo individual al partícipe de la comisión de gestión sobre resultados.

Muturreko errentagarritasunak (i) / Rentabilidades extremas (i)	Oraingo hiruhilekoa / Trimestre Actual		Azken urtekoa / Último año		Azken 3 urteetako / Últimos 3 años	
	%	Data / Fecha	%	Data / Fecha	%	Data / Fecha
Errentagarritasun txikiena (%) / Rentabilidad mínima (%)	-1,82	12-03-2020	-1,82	12-03-2020	-0,56	06-12-2018
Errentagarritasun handiena (%) / Rentabilidad máxima (%)	1,01	24-03-2020	1,01	24-03-2020	0,45	04-01-2019

(i) Eskatutako denboraldian antzinatean minimo bat duten klaseei buruzko informazioa emango da, eta haien inbertsio-bokazioa aldatu ez bada, betiere.

Elkarrren segidako bi likidazio-balioen artean izandako errentagarritasun handienak eta txikienak adierazten dira.

Liquidazio-balioa egunero kalkulatzen da.

Kontuan izan, aurretik errentagarritasuna izateak ez duela esan nahi etorkizunean errentagarritasuna izango denik. Denboraldian zehar inbertsio-politika homogeneoa mantendu bada bakarrik adierazten da.

(j) Sólo se informa para las clases con una antigüedad mínima del período solicitado y siempre que no se haya modificado su vocación inversora.

Se refiere a las rentabilidades máximas y mínimas entre dos valores liquidativos consecutivos.

La periodicidad de cálculo del valor liquidativo es diaria. Recuerde que rentabilidades pasadas no presuponen rentabilidades futuras. Sólo se informa si se ha mantenido una política de inversión homogénea en el período.

Arrisku-neurriak (%) / Medidas de riesgo (%)

Hegazkortasuna (ii) / Volatilidad (ii) de:	Metatua Aurten / Acumulado Año actual	Hiruhilekoa / Trimestral			Urtekoa / Anual				
		Azken hiruh. (0) / Último Tri. (0)	1. hiruh. / Trim. 1	2. hiruh. / Trim. 2	3. hiruh. / Trim. 3	2019	2018	2017	2015
Likidazio-balioa / Valor liquidativo	6,89	6,89	1,66	1,82	1,94	1,92	2,45	1,48	3,24
Ibex -35	49,79	49,79	13,00	13,19	11,14	12,41	13,67	12,87	21,75
urte Altxorraren Letrak / Letra Tesoro año	0,46	0,46	0,38	0,24	0,11	0,25	0,30	0,15	0,29
Likidazio-balioaren VaR historikoa (iii) / VaR histórico del valor liquidativo (iii)	2,19	2,19	1,75	1,75	1,76	1,75	1,66	1,50	1,91

(ii) Hegazkortasun historikoa: Balore batek denboraldi batean daukan arriskua adierazten du; hegazkortasun handiagoak arrisku handiagoa esan nahi du. Konparazioa egiteko, hainbat erreferentziaren hegazkortasuna eskaintzen da. Inbertsio-politika homogeneoko denboraldietako hegazkortasuna bakarrik adierazten da.
 (iii) VaR historikoa Likidazio-balioaren: Gehienez gal daitekeena adierazten du, % 99ko konfiantza-mailarekin, hilabeteko epean, inbertsio kolektiboko erakundearen azken 5 urteetako portaera errepikatuko balitz. Datua erreferentziako denboraldiaren amaierakoa da.
 (iv) Volatilidad histórica: Indica el riesgo de un valor en un periodo, a mayor volatilidad mayor riesgo. A modo comparativo se ofrece la volatilidad de distintas referencias. Sólo se informa de la volatilidad para los periodos con política de inversión homogénea.
 (v) VaR histórico del valor liquidativo: Indica lo máximo que se puede perder, con un nivel de confianza del 99% en el plazo de 1 mes, si se repitiese el comportamiento de la IIC de los últimos 5 años. El dato es a finales del periodo de referencia.

Gastuak (ondarearen batez bestekoaren gaineko %) / Gastos (% s / patrimonio medio)

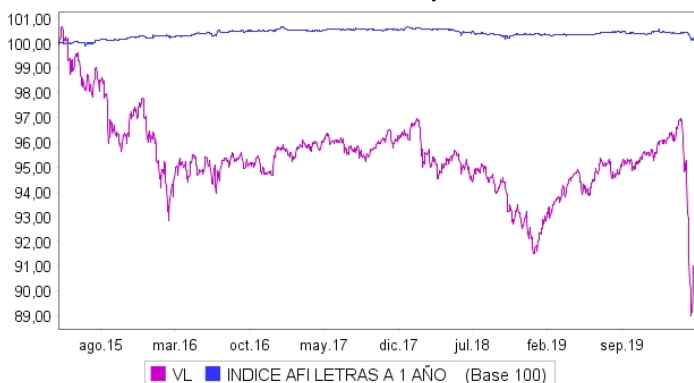
Gastuen ratioa guztira (iv) / Ratio total de gastos (iv)	Metatua Aurten / Acumulado Año actual	Hiruhilekoa / Trimestral			Urtekoa / Anual				
		Azken hiruh. (0) / Último Tri. (0)	1. hiruh. / Trim. 1	2. hiruh. / Trim. 2	3. hiruh. / Trim. 3	2019	2018	2017	2015
	0,39	0,39	0,39	0,39	0,39	1,56	1,60	1,60	1,66

(iv) Erreferentziako epealdian izandako zuzeneko gastu guztiak sartuta: ondarearen gaineko kudeaketa-komisioa, gordailuzainaren komisioa, auditoria, banku-zerbitzuak (finantzaketa-gastuak izan ezika) eta kudeaketa korronteko bestelako gastuak, epealdiko batez besteko ondarearen portzentajearen adierazita. Ondarearen % 10 baino gehiago beste IKE batzuetan inbertitzen duten funtsak/konpartimentuak direnean, harpidetza eta errenbolsoko komisioak sartzen dira. Ratio honetan ez da sartzen emaitzen gaineko kudeaketa-komisioa eta ezta balore-salerosketaren transakzio-kostuak ere.
 (v) Incluye los gastos directos soportados en el periodo de referencia: comisión de gestión sobre patrimonio, comisión de depositario, auditoría, servicios bancarios (salvo gastos de financiación), y resto de gastos de gestión corriente, en términos de porcentaje sobre patrimonio medio del periodo. En el caso de fondos/compartimentos que invierten más de un 10% de su patrimonio en otras IIC este ratio incluye, de forma adicional al anterior, los gastos soportados indirectamente, derivados de esas inversiones, que incluyen las comisiones de suscripción y reembolso. Este ratio no incluye la comisión de gestión sobre resultados ni los costes de transacción por la compraventa de valores. En el caso de inversiones en IIC que no calculan su ratio de gastos, éste se ha estimado para incorporarlo en el ratio de gastos.

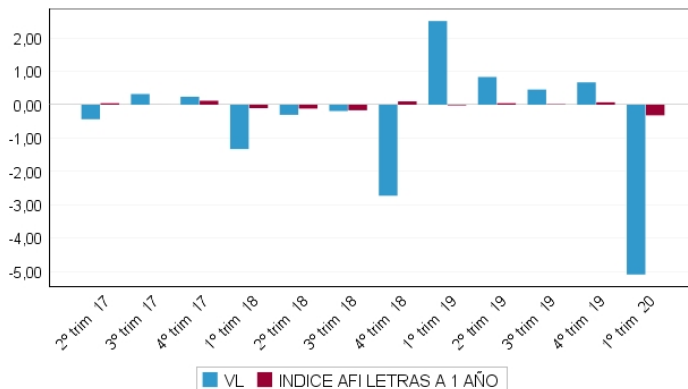
Likidazio-balioaren bilakaera azken 5 urteetan / Evolución del valor liquidativo. Últimos 5 años

Hiruhileko errentagarritasuna azken 3 urteetan / Rentabilidad trimestral. Últimos 3 años

Evolución del Valor Liquidativo



Rentabilidad



2.2. Portaera / Comportamiento

A) Indibiduala / Individual CLASE EXTRA Divisa / Dibisa EUR

Errentagarritasuna (% urtekotu gabea) / Rentabilidad (% sin anualizar)

IKE errentagarritasuna / Rentabilidad IIC	Metatua Aurten / Acumulado Año actual	Hiruhilekoa / Trimestral			Urtekoa / Anual				
		Azken hiruh. (0) / Último Tri. (0)	1. hiruh. / Trim. 1	2. hiruh. / Trim. 2	3. hiruh. / Trim. 3	2019	2018	2017	2015
	-5,05	-5,05	0,71	0,49	0,87	4,68			

Likidazio-balioan (eta, beraz, errentagarritasunean) ez da sartzen emaitzaren gaineko komisioagatik partaideari egindako karguaren eragina. El valor liquidativo y, por tanto, su rentabilidad no recogen el efecto derivado del cargo individual al partícipe de la comisión de gestión sobre resultados.

Muturreko errentagarritasunak (i) / Rentabilidades extremas (i)	Oraingo hiruhilekoa / Trimestre Actual		Azken urtekoa / Último año		Azken 3 urteetako / Últimos 3 años	
	%	Data / Fecha	%	Data / Fecha	%	Data / Fecha
Errentagarritasun txikiena (%) / Rentabilidad mínima (%)	-1,82	12-03-2020	-1,82	12-03-2020		
Errentagarritasun handiena (%) / Rentabilidad máxima (%)	1,01	24-03-2020	1,01	24-03-2020		

(i) Eskatutako denboraldian antzinatasun minimo bat duten klaseei buruzko informazioa emango da, eta haien inbertsio-bokazioa aldatu ez bada, betiere.

Elkarren segidako bi likidazio-balioen artean izandako errentagarritasun handienak eta txikiak adierazten dira.

Likidazio-balioa egunero kalkulatzen da.

Kontuan izan, aurretik errentagarritasuna izateak ez duela esan nahi etorkizunean errentagarritasuna izango denik. Denboraldian zehar inbertsio-politika homogeneoa mantendu bada bakarrik adierazten da.

(j) Sólo se informa para las clases con una antigüedad mínima del periodo solicitado y siempre que no se haya modificado su vocación inversora.

Se refiere a las rentabilidades máximas y mínimas entre dos valores liquidativos consecutivos.

La periodicidad de cálculo del valor liquidativo es diaria. Recuerde que rentabilidades pasadas no presuponen rentabilidades futuras. Sólo se informa si se ha mantenido una política de inversión homogénea en el periodo.

Arrisku-neurriak (%) / Medidas de riesgo (%)

Hegazkortasuna (ii) / Volatilidad (ii) de:	Metatua Aurten / Acumulado Año actual	Hiruhilekoa / Trimestral			Urtekoa / Anual				
		Azken hiruh. (0) / Último Tri. (0)	1. hiruh. / Trim. 1	2. hiruh. / Trim. 2	3. hiruh. / Trim. 3	2019	2018	2017	2015
Likidazio-balioa / Valor liquidativo	6,89	6,89	1,66	1,82	1,94	1,92			
Ibex -35	49,79	49,79	13,00	13,19	11,14	12,41			
urte Altxorraren Letrak / Letra Tesoro año	0,46	0,46	0,38	0,24	0,11	0,25			
Likidazio-balioaren VaR historikoa (iii) / VaR histórico del valor liquidativo (iii)	2,69	2,69	1,78	1,92	2,09	1,78			

(ii) Hegazkortasun historikoa: Balore batek denboraldi batean daukan arriskua adierazten du; hegazkortasun handiagoak arrisku handiagoa esan nahi du. Konparazioa egiteko, hainbat erreferentziaren hegazkortasuna eskaintzen da. Inbertsio-politika homogeneoko denboraldietako hegazkortasuna bakarrik adierazten da.
 (iii) VaR historikoa Likidazio-balioaren: Gehienez gal daitekeena adierazten du, % 99ko konfiantza-mailarekin, hilabeteko epean, inbertsio kolektiboko erakundearen azken 5 urteetako portaera errepikatuko balitz. Datua erreferentziako denboraldiaren amaierakoa da.
 (ii) Volatilidad histórica: Indica el riesgo de un valor en un periodo, a mayor volatilidad mayor riesgo. A modo comparativo se ofrece la volatilidad de distintas referencias. Sólo se informa de la volatilidad para los periodos con política de inversión homogénea.
 (iii) VaR histórico del valor liquidativo: Indica lo máximo que se puede perder, con un nivel de confianza del 99% en el plazo de 1 mes, si se repitiese el comportamiento de la IIC de los últimos 5 años. El dato es a finales del periodo de referencia.

Gastuak (ondarearen batez bestekoaren gaineko %) / Gastos (% s / patrimonio medio)

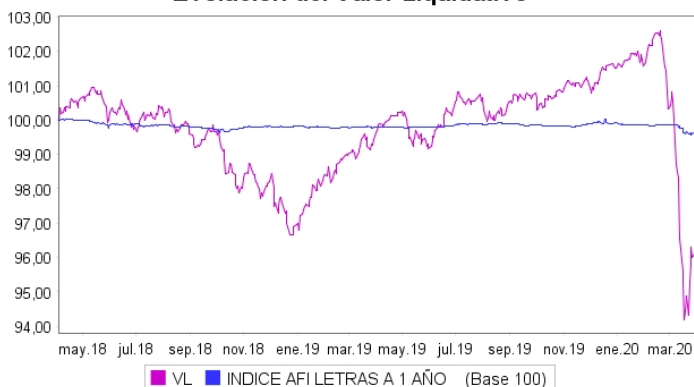
Gastuen ratioa guztira (iv) / Ratio total de gastos (iv)	Metatua Aurten / Acumulado Año actual	Hiruhilekoa / Trimestral			Urtekoa / Anual				
		Azken hiruh. (0) / Último Tri. (0)	1. hiruh. / Trim. 1	2. hiruh. / Trim. 2	3. hiruh. / Trim. 3	2019	2018	2017	2015
	0,36	0,36	0,36	0,36	0,35	1,41	1,43		

(iv) Erreferentziako epealdian izandako zuzeneko gastu guztiak sartuta: ondarearen gaineko kudeaketa-komisioa, gordailuzainaren komisioa, auditoria, banku-zerbitzuak (finantzaketa-gastuak izan ezik) eta kudeaketa korronteko bestelako gastuak, epealdiko batez besteko ondarearen portzentajearen adierazita. Ondarearen % 10 baino gehiago beste IKE batzuetan inbertitzen duten funtsak/konpartimentuak direnean, harpidetza eta errenboltsoko komisioak sartzen dira. Ratio honetan ez da sartzen emaitzen gaineko kudeaketa-komisioa eta ezta balore-salerosketaren transakzio-kostuak ere.
 (iv) Incluye los gastos directos soportados en el periodo de referencia: comisión de gestión sobre patrimonio, comisión de depositario, auditoría, servicios bancarios (salvo gastos de financiación), y resto de gastos de gestión corriente, en términos de porcentaje sobre patrimonio medio del periodo. En el caso de fondos/compartimentos que invierten más de un 10% de su patrimonio en otras IIC este ratio incluye, de forma adicional al anterior, los gastos soportados indirectamente, derivados de esas inversiones, que incluyen las comisiones de suscripción y reembolso. Este ratio no incluye la comisión de gestión sobre resultados ni los costes de transacción por la compraventa de valores. En el caso de inversiones en IIC que no calculan su ratio de gastos, éste se ha estimado para incorporarlo en el ratio de gastos.

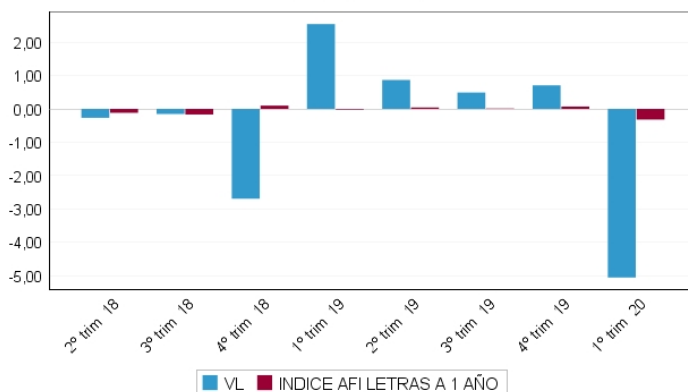
Likidazio-balioaren bilakaera azken 5 urteetan / Evolución del valor liquidativo. Últimos 5 años

Hiruhileko errentagarritasuna azken 3 urteetan / Rentabilidad trimestral. Últimos 3 años

Evolución del Valor Liquidativo



Rentabilidad



2.2. Portaera / Comportamiento

A) Indibiduala / Individual CLASE PLUS Divisa / Dibisa EUR

Errentagarritasuna (% urtekotu gabea) / Rentabilidad (% sin anualizar)

IKE errentagarritasuna / Rentabilidad IIC	Metatua Aurten / Acumulado Año actual	Hiruhilekoa / Trimestral			Urtekoa / Anual				
		Azken hiruh. (0) / Último Tri. (0)	1. hiruh. / Trim. 1	2. hiruh. / Trim. 2	3. hiruh. / Trim. 3	2019	2018	2017	2015
	-5,01	-5,01	0,76	0,54	0,92	4,88			

Likidazio-balioan (eta, beraz, errentagarritasunean) ez da sartzen emaitzaren gaineko komisioagatik partaideari egindako karguaren eragina. El valor liquidativo y, por tanto, su rentabilidad no recogen el efecto derivado del cargo individual al partícipe de la comisión de gestión sobre resultados.

Muturreko errentagarritasunak (i) / Rentabilidades extremas (i)	Oraingo hiruhilekoa / Trimestre Actual		Azken urtekoa / Último año		Azken 3 urteetako / Últimos 3 años	
	%	Data / Fecha	%	Data / Fecha	%	Data / Fecha
Errentagarritasun txikiena (%) / Rentabilidad mínima (%)	-1,82	12-03-2020	-1,82	12-03-2020		
Errentagarritasun handiena (%) / Rentabilidad máxima (%)	1,01	24-03-2020	1,01	24-03-2020		

(i) Eskutatako denboraldian antzinatasun minimo bat duten klaseei buruzko informazioa emango da, eta haien inbertsio-bokazioa aldatu ez bada, betiere. Elkarren segidako bi likidazio-balioen artean izandako errentagarritasun handienak eta txikiak adierazten dira. Likidazio-balioa egunero kalkulatzen da. Kontuan izan, aurretik errentagarritasuna izateak ez duela esan nahi etorkizunean errentagarritasuna izango denik. Denboraldian zehar inbertsio-politika homogeneoa mantendu bada bakarrik adierazten da. (i) Sólo se informa para las clases con una antigüedad mínima del periodo solicitado y siempre que no se haya modificado su vocación inversora. Se refiere a las rentabilidades máximas y mínimas entre dos valores liquidativos consecutivos. La periodicidad de cálculo del valor liquidativo es diaria. Recuerde que rentabilidades pasadas no presuponen rentabilidades futuras. Sólo se informa si se ha mantenido una política de inversión homogénea en el periodo.

Arrisku-neurriak (%) / Medidas de riesgo (%)

Hegazkortasuna (ii) / Volatilidad (ii) de:	Metatua Aurten / Acumulado Año actual	Hiruhilekoa / Trimestral			Urtekoa / Anual				
		Azken hiruh. (0) / Último Tri. (0)	1. hiruh. / Trim. 1	2. hiruh. / Trim. 2	3. hiruh. / Trim. 3	2019	2018	2017	2015
Likidazio-balioa / Valor liquidativo	6,89	6,89	1,66	1,82	1,94	1,92			
Ibex -35	49,79	49,79	13,00	13,19	11,14	12,41			
urte Altxorraren Letrak / Letra Tesoro año	0,46	0,46	0,38	0,24	0,11	0,25			
Likidazio-balioaren VaR historikoa (iii) / VaR histórico del valor liquidativo (iii)	2,68	2,68	1,76	1,90	2,08	1,76			

(ii) Hegazkortasun historikoa: Balore batek denboraldi batean daukan arriskua adierazten du; hegazkortasun handiagoak arrisku handiagoa esan nahi du. Konparazioa egiteko, hainbat erreferentziaren hegazkortasuna eskaintzen da. Inbertsio-politika homogeneoko denboraldietako hegazkortasuna bakarrik adierazten da.
 (iii) VaR historikoa Likidazio-balioaren: Gehienez gal daitekeena adierazten du, % 99ko konfiantza-mailarekin, hilabeteko epean, inbertsio kolektiboko erakundearen azken 5 urteetako portaera errepikatuko balitz. Datua erreferentziako denboraldiaren amaierakoa da.
 (iv) Volatilidad histórica: Indica el riesgo de un valor en un periodo, a mayor volatilidad mayor riesgo. A modo comparativo se ofrece la volatilidad de distintas referencias. Sólo se informa de la volatilidad para los periodos con política de inversión homogénea.
 (v) VaR histórico del valor liquidativo: Indica lo máximo que se puede perder, con un nivel de confianza del 99% en el plazo de 1 mes, si se repitiese el comportamiento de la IIC de los últimos 5 años. El dato es a finales del periodo de referencia.

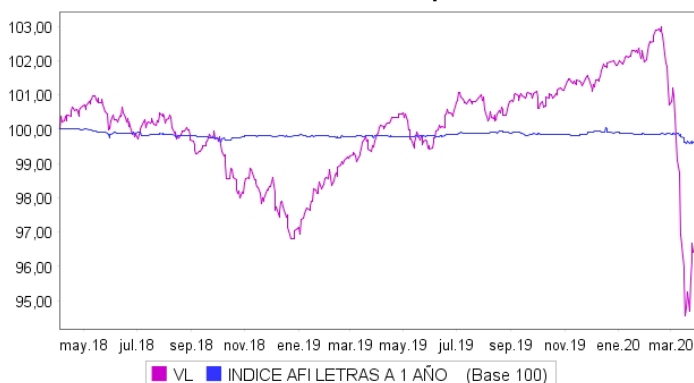
Gastuak (ondarearen batez bestekoaren gaineko %) / Gastos (% s / patrimonio medio)

Gastuaren Batez Bestekoa / Gastos (s) / patrimonio medio	Metatua Aurten / Acumulado Año actual	Hiruhilekoa / Trimestral			Urtekoa / Anual				
		Azken hiruh. (0) / Último Tri. (0)	1. hiruh. / Trim. 1	2. hiruh. / Trim. 2	3. hiruh. / Trim. 3	2019	2018	2017	2015
Gastuen ratioa guztira (iv) / Ratio total de gastos (iv)	0,31	0,31	0,31	0,31	0,30	1,21	1,24		

(iv) Erreferentziako epealdian izandako zuzeneko gastu guztiak sartuta: ondarearen gaineko kudeaketa-komisioa, gordailuzainaren komisioa, auditoria, banku-zerbitzuak (finantzaketa-gastuak izan ezik) eta kudeaketa korronteko bestelako gastuak, epealdiko batez besteko ondarearen portzentajearen adierazita. Ondarearen % 10 baino gehiago beste IKE batzuetan inbertitzen duten funtsak/konpartimentuak direnean, harpidetza eta errenboltsoko komisioak sartzen dira. Ratio honetan ez da sartzen emaitzen gaineko kudeaketa-komisioa eta ezta balore-salerostetaren transakzio-kostuak ere.
 (v) Incluye los gastos directos soportados en el periodo de referencia: comisión de gestión sobre patrimonio, comisión de depositario, auditoría, servicios bancarios (salvo gastos de financiación), y resto de gastos de gestión corriente, en términos de porcentaje sobre patrimonio medio del periodo. En el caso de fondos/compartimentos que invierten más de un 10% de su patrimonio en otras IIC este ratio incluye, de forma adicional al anterior, los gastos soportados indirectamente, derivados de esas inversiones, que incluyen las comisiones de suscripción y reembolso. Este ratio no incluye la comisión de gestión sobre resultados ni los costes de transacción por la compraventa de valores. En el caso de inversiones en IIC que no calculan su ratio de gastos, éste se ha estimado para incorporarlo en el ratio de gastos.

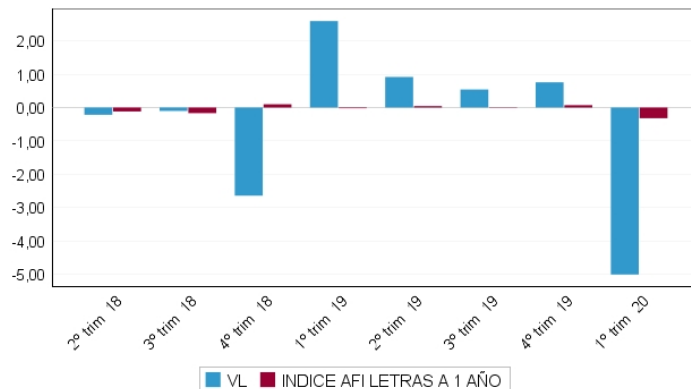
Likidazio-balioaren bilakaera azken 5 urteetan / Evolución del valor liquidativo. Últimos 5 años

Evolución del Valor Liquidativo



Hiruhileko errentagarritasuna azken 3 urteetan / Rentabilidad trimestral. Últimos 3 años

Rentabilidad



B) Konparazioa / Comparativa

Erreferentziako denboraldian zehar, Sozietate Kudeatzaileak kudeatutako funtsen erreferentziako denboraldiko batez besteko errentagarritasuna taula honetan agertzen da. Funtsak inbertsio-bokazioaren arabera taldekatu dira.

Durante el periodo de referencia, la rentabilidad media en el periodo de referencia de los fondos gestionados por la Sociedad Gestora se presenta en el cuadro adjunto. Los fondos se agrupan según su vocación inversora.

Inbertsio-bokazioa / Vocación inversora	Kudeatutako ondarea* (milaka eurotan) / Patrimonio gestionado* (miles de euros)	Partaide kopurua / Nº de partícipes	Batez besteko errentagarritasuna** / Rentabilidad media**
Epe laburra Monetarioa / Monetario a Corto Plazo			
Monetarioa / Monetario	0	0	0,00
Errenta Finkoa Eurotan / Renta Fija Euro	3.592.936	201.334	-2,01
Nazioarteko Errenta Finkoa / Renta Fija Internacional	0	0	0,00
Errenta Finko Mistoa Eurotan / Renta Fija Mixta Euro	22.862	669	-7,28
Nazioarteko Errenta Finko Mistoa / Renta Fija Mixta Internacional	606.240	47.858	-3,37
Errenta Aldakor Mistoa Eurotan / Renta Variable Mixta Euro	0	0	0,00
Nazioarteko Errenta Aldakor Mistoa / Renta Variable Mixta Internacional	1.158.479	56.725	-7,81
Errenta Aldakorra Eurotan / Renta Variable Euro	1.843.804	203.308	-23,76
Nazioarteko Errenta Aldakorra / Renta Variable Internacional	2.122.480	317.609	-20,97
Kudeaketa Pasiboko IKE (I) / IIC de Gestión Pasiva (I)	1.515.768	41.339	-0,75
Etekin Finkoko Bermatua / Garantizado de Rendimiento Fijo	99.718	1.650	-0,91
Etekin Aldakorreko Bermatua / Garantizado de Rendimiento Variable	1.286.646	38.151	-2,42
Berme Partzialekoa / De Garantía Parcial	0	0	0,00
Erretornu Absolutua / Retorno Absoluto	0	0	0,00
Globala / Global	511.433	64.019	5,94
Epe laburrerako likidazio-balio aldakorreko merkatu monetarioko funtsa / FMM a Corto Plazo de Valor Liquidativo Variable	0	0	0,00
Zor publikoan epe laburrerako likidazio-balio konstanteko merkatu monetarioko funtsa / FMM a Corto Plazo de Valor Liq. Constante de Deuda Pública	0	0	0,00
Epe laburrerako hegazkortasun txikiko likidazio-balioko merkatu monetarioko funtsa / FMM a Corto Plazo de Valor Liquidativo de Baja Volatilidad	0	0	0,00
Likidazio-balio aldakorreko merkatu monetarioko funts estandarra / FMM Estándar de Valor Liquidativo Variable	0	0	0,00

Inbertsio-bokazioa / Vocación inversora	Kudeatutako ondarea* (milaka eurotan) Patrimonio gestionado* (miles de euros)	Partaide kopurua / Nº de partícipes	Batez besteko errentagarritasuna**/ Rentabilidad media**
Epe laburrerako errenta finkoa eurotan / Renta Fija Euro corto Plazo	243.084	6.079	-0,65
Indize bat erreplikatzeko duen IKEa / IIC que replica un Índice	0	0	0,00
Bermatu gabeko errentagarritasun-helburu zehatzeko IKEa / IIC con Objeto Concreto de Rentabilidad No Garantizado	299.676	7.459	-0,79
Funtsak guztira / Total fondos	13.303.127	986.200	-8,16

* Batez bestekoak.

** Denboraldiko batez besteko errentagarritasuna, IF bakoitzaren batez besteko ondarearen arabera ponderatua.

* Medias.

** Rentabilidad media ponderada por patrimonio medio de cada FI en el período.

(1): hemen sartzen dira indize bat erreplikatzeko edo erreproduzitzen duten IKEak, kotizatutako funtsak (ETF) eta bermatu gabeko errentagarritasun-helburu zehatz bat duten IKEak.

(1): incluye IIC que replican o reproducen un índice, fondos cotizados (ETF) e IIC con objetivo concreto de rentabilidad no garantizado.

2.3. Ondarearen banaketa denboraldi-itxieran (zenbatekoak milaka eurotan) /

Distribución del patrimonio al cierre del período (importes en miles de euros)

Ondarearen banaketa / Distribución del patrimonio	Oraingo denboraldiaren amaiera / Fin período actual		Aurreko denboraldiaren amaiera / Fin período anterior	
	Zenbatekoa / Importe	ondarearen gaineko / s/patrimonio	Zenbatekoa / Importe	ondarearen gaineko / s/patrimonio
(+) INBERTSIO FINANTZARIOAK / INVERSIONES FINANCIERAS	584.826	97,24	669.040	97,56
Barneko zorroa / Cartera interior	450.735	74,94	512.411	74,72
Kanpoko zorroa / Cartera exterior	134.091	22,30	156.630	22,84
Inbertsio-zorroaren interesak / Intereses de la cartera de inversión	0	0,00	-1	-0,00
Inbertsio zalantzarriak, berankorrak edo auzitan daudenak / Inversiones dudosas, morosas o en litigio	0	0,00	0	0,00
(+) LIKIDEZIA (DIRUZAINNTZA) / LIQUIDEZ (TESORERIA)	16.183	2,69	16.536	2,41
(+) GAINERAKOAK / RESTO	425	0,07	179	0,03
ONDAREA GUZTIRA / TOTAL PATRIMONIO	601.435	100,00	685.755	100,00

Oharra: Denboraldia hiruhilekoa edo seiuhilekoa izan daiteke. Inbertsio finantzarioak diru bihurtzeko balio estimatuan adierazten dira.

Nota: El período se refiere al trimestre o semestre, según sea el caso. Las inversiones financieras se informan a valor estimado de realización.

2.4. Ondare-aldakuntzaren egoera-orria / Estado de variación patrimonial

	Batez besteko ondarearen gaineko % / % sobre patrimonio medio			Aurreko denboraldi-amaierari buruzko % aldakuntza / % variación respecto fin período anterior
	Oraingo denboraldiko aldakuntza / Variación del período actual	Aurreko denboraldiko aldakuntza / Variación del período anterior	Urteko aldakuntza metatua / Variación acumulada anual	
AURREKO DENBORALDI-AMAIERAKO ONDAREA (milaka eurotan) / PATRIMONIO FIN PERÍODO ANTERIOR (miles de euros)	685.755	731.897	685.755	
(+/-) Harpidetzak / itzulketak (garbia) / Suscripciones / reembolsos (neto)	-7,93	-7,20	-7,93	1,17
(-) Banatutako mozkin gordinak / Beneficios brutos distribuidos	0,00	0,00	0,00	0,00
(+/-) Etekin garbiak / Rendimientos netos	-5,02	0,69	-5,02	-769,71
(+) Kudeaketako etekinak / Rendimientos de gestión	-4,79	0,92	-4,79	-578,26
(+) Interesak / Intereses	-0,01	-0,01	-0,01	-40,99
(+) Dibidenduak / Dividendos	0,00	0,00	0,00	0,00
(+/-) Errenta finkoko emaitzak (diru bihurtuak edo ez) / Resultado en renta fija (realizadas o no)	0,00	0,00	0,00	-200,00
(+/-) Errenta aldakorrekoko emaitzak (diru bihurtuak edo ez) / Resultados en renta variable (realizadas o no)	0,13	0,32	0,13	-62,72
(+/-) Gordailuetako emaitzak (diru bihurtuak edo ez) / Resultados en depósitos (realizadas o no)	0,00	0,00	0,00	0,00
(+/-) Deribatuetako emaitzak (diru bihurtuak edo ez) / Resultados en derivados (realizadas o no)	0,56	-0,07	0,56	-792,28
(+/-) IKEetako emaitzak (diru bihurtuak edo ez) / Resultados en IIC (realizadas o no)	-5,46	0,71	-5,46	-808,27
(+/-) Bestelako emaitzak / Otros Resultados	-0,01	-0,02	-0,01	-27,12
(+/-) Bestelako etekinak / Otros Rendimientos	0,00	0,00	0,00	0,00
(-) Jasanarazitako gastuak / Gastos repercutidos	-0,33	-0,34	-0,33	-9,80
(-) Kudeaketa-komisioa / Comisión de gestión	-0,30	-0,31	-0,30	-9,37
(-) Gordailuzainaren komisioa / Comisión de depositario	-0,02	-0,03	-0,02	-9,30
(-) Kanpoko zerbitzuen gastuak / Gastos por servicios exteriores	0,00	0,00	0,00	-747,40
(-) Kudeaketako errenta finko bestelako gastuak / Otros gastos de gestión corriente	0,00	0,00	0,00	0,74
(-) Jasanarazitako bestelako gastuak / Otros gastos repercutidos	0,00	0,00	0,00	-100,00
(+) Sarrerak / Ingresos	0,10	0,10	0,10	-8,55
(+) IKEaren aldeko deskontu-komisioak / Comisiones de descuento a favor de la IIC	0,00	0,00	0,00	0,00
(+) Oстера lagatako komisioak / Comisiones retrocedidas	0,10	0,10	0,10	-8,55
(+) Bestelako sarrerak / Otros ingresos	0,00	0,00	0,00	0,00
ORAINGO DENBORALDI-AMAIERAKO ONDAREA (milaka eurotan) / PATRIMONIO FIN PERÍODO ACTUAL (miles de euros)	601.435	685.755	601.435	

Oharra: Denboraldia hiruhilekoa edo seiuhilekoa izan daiteke.

Nota: El período se refiere al trimestre o semestre, según sea el caso.

3. Inbertsio finantzarioak / Inversiones financieras

3.1. Inbertsio finantzarioak, diru bihurtzeko balio estimatua (milaka eurotan) eta ondarearen ehunekotan, denboraldi-itxieran. /

Inversiones financieras a valor estimado de realización (en miles de euros) y en porcentaje sobre el patrimonio, al cierre del período.

Inbertsioa eta jaulkitzailearen deskripzioa / Descripción de la inversión y emisor	Dibisa Divisa	Oraingo denboraldia / Período actual		Aurreko denboraldia / Período anterior	
		Merkatuko balioa / Valor de mercado	%	Merkatuko balioa / Valor de mercado	%
Urtebetetik gorako Zor Publiko Kotizatua Guztira / Total Deuda Pública Cotizada más de 1 año		0	0,00	0	0,00
Urtebetetik beherako Zor Publiko Kotizatua Guztira / Total Deuda Pública Cotizada menos de 1 año		0	0,00	0	0,00
Urtebetetik gorako Errenta Finko Pribatu Kotizatua Guztira / Total Renta Fija Privada Cotizada más de 1 año		0	0,00	0	0,00
Urtebetetik beherako Errenta Finko Pribatu Kotizatua Guztira / Total Renta Fija Privada Cotizada menos de 1 año		0	0,00	0	0,00
ERRENTA FINKO KOTIZATUA GUZTIRA / TOTAL RENTA FIJA COTIZADA		0	0,00	0	0,00
ERRENTA FINKO KOTIZATU GABEA GUZTIRA / TOTAL RENTA FIJA NO COTIZADA		0	0,00	0	0,00

Inbertsioa eta jaulkitzailearen deskripzioa / Descripción de la inversión y emisor	Dibisa Divisa	Oraingo denboraldia / Período actual		Aurreko denboraldia / Período anterior	
		Merkatuko balioa / Valor de mercado	%	Merkatuko balioa / Valor de mercado	%
KOTIZAZIOAN ONARTZEKO DAGOEN EF GUZTIRA / TOTAL RF PENDIENTE ADMISIÓN A COTIZACIÓN		0	0,00	0	0,00
ALDI BATERAKO AKTIBO-EROSKETA GUZTIRA / TOTAL ADQUISICIÓN TEMPORAL DE ACTIVOS		55.065	9,16	57.000	8,31
ERRENTA FINKOA GUZTIRA / TOTAL RENTA FIJA		55.065	9,16	57.000	8,31
EA KOTIZATUA GUZTIRA / TOTAL RV COTIZADA		0	0,00	0	0,00
EA KOTIZATU GABEA GUZTIRA / TOTAL RV NO COTIZADA		0	0,00	0	0,00
KOTIZAZIOAN ONARTZEKO DAGOEN EA GUZTIRA / TOTAL RV PENDIENTE ADMISIÓN A COTIZACIÓN		0	0,00	0	0,00
ERRENTA ALDAKORRA GUZTIRA / TOTAL RENTA VARIABLE		0	0,00	0	0,00
IKE GUZTIRA / TOTAL IIC		395.670	65,79	455.411	66,41
GORDAILUAK GUZTIRA / TOTAL DEPÓSITOS		0	0,00	0	0,00
ARRISKU-KAPITALEKO ERAKUNDEAK + bestelakoak GUZTIRA / TOTAL ENTIDADES CAPITAL RIESGO + otros		0	0,00	0	0,00
BARNEKO INBERTSIO FINANTZARIOAK GUZTIRA / TOTAL INVERSIONES FINANCIERAS INTERIOR		450.735	74,95	512.411	74,72
Urtebetetik gorako Zor Publiko Kotizatua Guztira / Total Deuda Pública Cotizada más de 1 año		0	0,00	0	0,00
Urtebetetik beherako Zor Publiko Kotizatua Guztira / Total Deuda Pública Cotizada menos de 1 año		0	0,00	0	0,00
Urtebetetik gorako Errenta Finko Pribatu Kotizatua Guztira / Total Renta Fija Privada Cotizada más de 1 año		0	0,00	0	0,00
Urtebetetik beherako Errenta Finko Pribatu Kotizatua Guztira / Total Renta Fija Privada Cotizada menos de 1 año		0	0,00	0	0,00
ERRENTA FINKO KOTIZATUA GUZTIRA / TOTAL RENTA FIJA COTIZADA		0	0,00	0	0,00
ERRENTA FINKO KOTIZATU GABEA GUZTIRA / TOTAL RENTA FIJA NO COTIZADA		0	0,00	0	0,00
KOTIZAZIOAN ONARTZEKO DAGOEN EF GUZTIRA / TOTAL RF PENDIENTE ADMISIÓN A COTIZACIÓN		0	0,00	0	0,00
ALDI BATERAKO AKTIBO-EROSKETA GUZTIRA / TOTAL ADQUISICIÓN TEMPORAL DE ACTIVOS		0	0,00	0	0,00
ERRENTA FINKOA GUZTIRA / TOTAL RENTA FIJA		0	0,00	0	0,00
EA KOTIZATUA GUZTIRA / TOTAL RV COTIZADA		0	0,00	0	0,00
EA KOTIZATU GABEA GUZTIRA / TOTAL RV NO COTIZADA		0	0,00	0	0,00
KOTIZAZIOAN ONARTZEKO DAGOEN EA GUZTIRA / TOTAL RV PENDIENTE ADMISIÓN A COTIZACIÓN		0	0,00	0	0,00
ERRENTA ALDAKORRA GUZTIRA / TOTAL RENTA VARIABLE		0	0,00	0	0,00
IKE GUZTIRA / TOTAL IIC		134.117	22,30	155.885	22,73
GORDAILUAK GUZTIRA / TOTAL DEPÓSITOS		0	0,00	0	0,00
ARRISKU-KAPITALEKO ERAKUNDEAK + bestelakoak GUZTIRA / TOTAL ENTIDADES CAPITAL RIESGO + otros		0	0,00	0	0,00
KANPOKO INBERTSIO FINANTZARIOAK GUZTIRA / TOTAL INVERSIONES FINANCIERAS EXTERIOR		134.117	22,30	155.885	22,73
INBERTSIO FINANTZARIOAK GUZTIRA / TOTAL INVERSIONES FINANCIERAS		584.852	97,25	668.296	97,45

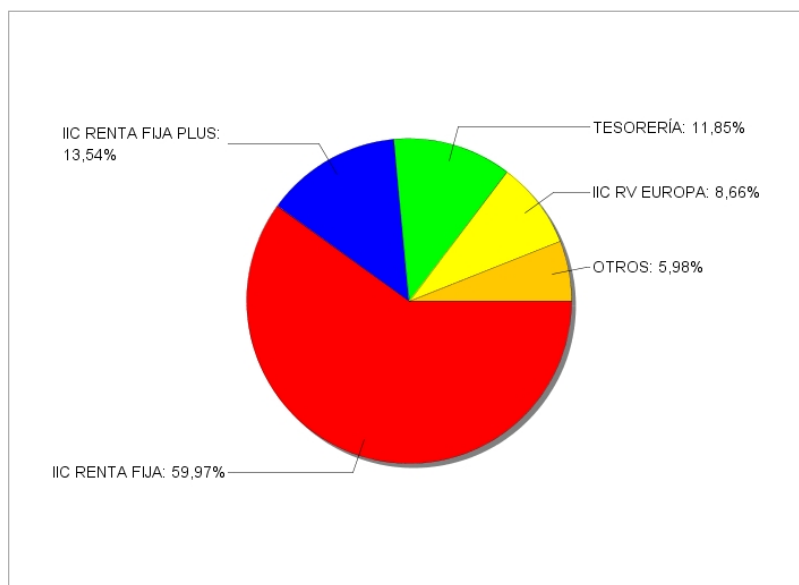
Oharra: Denboraldia hiruhilekoaren edo seiuhilekoaren amaierakoa izan daiteke.

Nota: El período se refiere al final del trimestre o semestre, según sea el caso.

3.2. Inbertsio finantzarioen banaketa, denboraldi-amaieran: ondare guztiaren gaineko % /

Distribución de las inversiones financieras, al cierre del período: Porcentaje respecto al patrimonio total

Distribución Sectores



3.3. Deribatuetako eragiketak. Denboraldi-amaierako posizio irekien laburpena (milaka eurotan) /

Operativa en derivados. Resumen de las posiciones abiertas al cierre del período (en miles de euros)

Azpikoa / Subyacente	Tresna / Instrumento	Zenbateko nominal konprometitua / Importe nominal comprometido	Inbertsioaren helburua / Objetivo de la inversión
Truke-Neurri Azpikoa Guztira / Total Subyacente Tipo de Cambio		20.944	
OBLIGAZIOAK GUZTIRA / TOTAL OBLIGACIONES		20.944	

4. Gertakari aipagarriak / Hechos relevantes

	BAI	EZ		SI	NO
a. Harpidetzak / itzulketak aldi baterako etetea		X	a. Suspensión temporal de suscripciones/reembolsos		X
b. Harpidetzak / itzulketak berriz hasia		X	b. Reanudación de suscripciones/reembolsos		X
c. Ondare-itzultze esanguratsua		X	c. Reembolso de patrimonio significativo		X
d. Ondarearen %5a baino gehiagoko zorpetzea		X	d. Endeudamiento superior al 5% del patrimonio		X
e. Erakunde kudeatzailea ordeztzea		X	e. Sustitución de la sociedad gestora		X
f. Erakunde gordailuzaina ordeztzea	X		f. Sustitución de la entidad depositaria	X	
g. Erakunde kudeatzailearen kontrola aldatzea		X	g. Cambio de control de la sociedad gestora		X
h. Informazio-liburuxkako funtsezko elementuak aldatzea		X	h. Cambio en elementos esenciales del folleto informativo		X
i. Bat-egite prozesua baimentzea		X	i. Autorización del proceso de fusión		X
j. Bestelako gertakari aipagarriak	X		j. Otros hechos relevantes	X	

5. Gertakari aipagarriak azaltzeko eranskina / Anexo explicativo de hechos relevantes

286152 egintza aipagarria, 24/01/2020koa

Kudeatzailearen ordezkapena edo IKEen Gordailuzaina

CNMVk erabaki du: KUTXABANK GESTION, SGIIC, S.A., KUTXABANK, S.A. eta CECABANK, S.A.-k eskatuta, KUTXABANK GESTION ACTIVA PATRIMONIO, FI-ren

Kudeaketa Arautegia aldatzeko baiena ematea (CNMVren dagokion erregistroan 620 zenbakiarekin izena emana), gordailuzain gisa, KUTXABANK, S.A eta CECABANK, S.A.-ren

arteko aldaketa egiteko.

287124 egintza aipagarria, 10/03/2020koa

Harpidetzei eta diru-itzultzei aplikatu beharreko ordutegi-mugaren aldaketa, CNMVk ezinbesteko ez gisa hartua, Kudeatzaileari aurrez kontsultatua.

IKEen harpidetzei eta diru-itzultzei aplikatu beharreko ordutegi-mugaren aldaketa jakinarazten da. Harpidetzei eta diru-itzultzei aplikatu beharreko ordutegi-muga berria

14:30etan ezartzen da. Aldaketa hau honako komunikazio honekin sartuko da indarrean.

287340 egintza aipagarria, 20/03/2020koa

Kudeatzailearen ordezkapena edo IKEen Gordailuzaina

CNMVk erabaki du: KUTXABANK GESTION, SGIIC, S.A., KUTXABANK, S.A. eta CECABANK, S.A.-k eskatuta, KUTXABANK GESTION ACTIVA PATRIMONIO, FI-ren

Kudeaketa Arautegia aldatzea erregistratzea (CNMVren dagokion erregistroan 620 zenbakiarekin izena emana), erakunde Gordailuzain gisa, KUTXABANK, S.A eta

CECABANK, S.A.-ren arteko aldaketa egiteko.

Hecho relevante 286152 del 24/01/2020

Sustitución de Gestora o Depositario de IIC

La CNMV ha resuelto: Autorizar, a solicitud de KUTXABANK GESTION, SGIIC, S.A., KUTXABANK, S.A. y de CECABANK, S.A., la modificación del Reglamento de Gestión de KUTXABANK GESTION ACTIVA PATRIMONIO, FI (inscrito en el correspondiente registro de la CNMV con el número de registro 620 al objeto de sustituir a KUTXABANK, S.A por CECABANK, S.A., como depositario.

Hecho relevante 287124 del 10/03/2020

Modificación del límite horario aplicable a suscripciones y reembolsos, considerado como no esencial por la CNMV previa consulta de la Gestora

Se comunica la modificación del límite horario aplicable a suscripciones y reembolsos de la IIC. El nuevo límite horario aplicable a suscripciones y reembolsos se fija en las 14:30 horas. Esta modificación entrará en vigor con esta comunicación.

Hecho relevante 287340 del 20/03/2020

Sustitución de Gestora o Depositario de IIC

La CNMV ha resuelto: Inscribir, a solicitud de KUTXABANK GESTION, SGIIC, S.A., KUTXABANK, S.A. y de CECABANK, S.A., la modificación del Reglamento de Gestión de KUTXABANK GESTION ACTIVA PATRIMONIO, FI (inscrito en el correspondiente registro de la CNMV con el número 620), al objeto de sustituir a KUTXABANK, S.A por CECABANK, S.A., como entidad Depositaria.

6. Loturadun eragiketak eta bestelako informazioak / Operaciones vinculadas y otras informaciones

	BAI	EZ		SI	NO
a. Funtzaren ondareko partaide garrantzitsuak (% 20 baino gehiagoko partaidetza)		X	a. Participes significativos en el patrimonio del fondo (porcentaje superior al 20%)		X
b. Erregelamenduan egindako aldaketa txikiak		X	b. Modificaciones de escasa relevancia en el Reglamento		X
c. Kudeatzailea eta gordailuzaina talde berekoak dira (BMLko 4. artikulua arabera)		X	c. La gestora y el depositario son del mismo grupo (según artículo 4 de la LMV)		X
d. Balore-erosketa eta -salmenta batzuetan, gordailuzaina izan da saltzailea edo eroslea, hurrenez hurren	X		d. Se han realizado operaciones de adquisición y venta de valores en los que el depositario ha actuado como vendedor o comprador, respectivamente	X	
e. Kudeatzaile edo gordailuzainaren taldeko erakunderen batek jaulkitako edo abalaturako baloreak edo tresnak erosi dira, edo horietakoren bat kolokatzailer, aseguratzaile, zuzendari edo aholkulari gisa aritu da, edo loturadun erakundeei baloreak utzi zaizkie mailegutan		X	e. Se han adquirido valores o instrumentos financieros emitidos o avalados por alguna entidad del grupo de la gestora o depositario, o alguno de éstos ha actuado como colocador, asegurador, director o asesor, o prestado valores a entidades vinculadas		X
f. Balore edo tresna finantzarioen erosketa batzuetako kontralderdia kudeatzailearen edo gordailuzaina taldeko erakunde bat izan da, edo kudeatzaile berak edo taldeko beste kudeatzaile batek kudeatutako beste IKE bat		X	f. Se han adquirido valores o instrumentos financieros cuya contrapartida ha sido una entidad del grupo de la gestora o depositario, u otra IIC gestionada por la misma gestora u otra gestora del grupo		X
g. Kudeatzailearen taldeko erakunde batzuek sarrerak izan dituzte, IKEak ordaindutako komisio edo gastuengatik	X		g. Se han percibido ingresos por entidades del grupo de la gestora que tienen como origen comisiones o gastos satisfechos por la IIC	X	
h. Bestelako informazioak edo loturadun eragiketak	X		h. Otras informaciones u operaciones vinculadas	X	

7. Loturadun eragiketak eta bestelako informazioak azaltzeko eranskina / Anexo explicativo sobre operaciones vinculadas y otras informaciones

Gordailuzainak saltzaile gisa jardun duen erosketa-eragiketen zenbatekoa 2.864.460.208,18 euro da, %4,81 beraz.

Gordailuzainak erosle gisa jardun duen salmenta-eragiketen zenbatekoa 8.276.682,85 euro da, %0,01 beraz.

Taldeko erakundeek jasotako bitartekotza-komisioak 2.033,01 eurokoak izan dira; hau da, %0,00.

Taldeko erakundeek jasotako gordailuzain-komisioa 144.077,51 eurokoa izan da; hau da, %0,02. Dagoeneko horren berri eman da txosten honetako 2. atalean.

Taldeko erakundeek jasotako analisietako gastuak 307,07 euro izan dira, hau da, %0,00.

Eragiketa errepikakorrek edo garrantzia apaleko eragiketak egin dira (baimentze-prozesu sinplifikatuaren bitartez).

Oharra: Zerrendan ageri diren eragiketen epea txostenari dagokiona da, eta erreferentzia-epean IKEak izan duen batez besteko ondareari buruzkoak dira portzentajeak.

El importe de las operaciones de compra en las que el depositario ha actuado como vendedor es 2.864.460.208,18 euros, suponiendo un 4,81%.

El importe de las operaciones de venta en las que el depositario ha actuado como comprador es 8.276.682,85 euros, suponiendo un 0,01%.

Las comisiones de intermediación percibidas por entidades del grupo han sido de 2.033,01 euros, lo que supone un 0,00%.

La comisión de depositaria percibida por entidades del grupo ha sido de 144.077,51 euros, lo que supone un 0,02%. Ya informado en el Apartado 2 del presente informe.

Los gastos de análisis percibidos por entidades del grupo han sido 307,07 euros, lo que supone un 0,00%.

Se han realizado operaciones repetitivas o de escasa relevancia (sometidas a un proceso de autorización simplificado).

Nota: El periodo de las operaciones relacionadas corresponde al del Informe, y los porcentajes se refieren al Patrimonio Medio de la IIC en el periodo de referencia.

8. CNMVk eskatutako informazioa eta oharra / Información y advertencias a instancia de la CNMV

Ez aplikagarria.

No aplicable.

9. Aldizkako txostena azaltzeko eranskina / Anexo explicativo del informe periódico

I. MERKATUEN EGOERA ETA FUNTSAREN BILAKAERA.

a) Kudeatzailearen/sozietatearen ikuspegia merkatuen egoerari buruz.

Covid 19 birusaren bilakaera nabarmendu daiteke hiru hilabete honetan. Kutsatze kasuen erritmoa geldiarazteko hartutako neurri sanitarioek ekonomia nagusiak gelditu dituzte maila globalean eta ziurgabetasun handia sortu du ekonomiaren hazkunde globalean izango duen eraginak. Eragin hori kutsatze kasuen hedapenari aurre egiteko hartutako neurriak izaten duten arrakastaren arabera izango da. Testuinguru horretan, agintari ekonomiko globalak, hala gobernuak nola banku zentralak, politika hedakorrek ari dira hartzen, lehenik aipatutako eragin negatiboa arintzeko eta, bigarrenik, alarma sanitarioa gainditu ondoren susperraldi hobea izateko. Politika ekonomiko horiek familiak eta enpresa sareak finantzatzera bideratu dira, ekonomiak egiturazko kalteak izatea mugatzeko. Banku zentralen kasuan, eskualde nagusietako interes tasak zeron jartzeaz gain, era masiboan aktibatuta dute aktiboen erosketa merkatu finantzarioen nitxo jakin batzuetan ikusten hasi ziren tentsioak lasaitzeko helburuarekin.

Horietara pasatuta, lehen aipatu den bezala, Covid 19k ekonomian izango duen eraginari buruzko ziurgabetasunak arrisku aktiboak lastatu ditu. Horrela, errenta aldakorrek indize nagusiek epealdia beharrekada handiekin amaitu dute (S&P 500 -%20, Eurostoxx 50 -%25,59, Ibx 35 -%28,94, Nikkei 225 -%20,04, MSCI Emerging -%23,87), eta sektorearen defentsarako portaera nabarmendu da.

Arrisku aktiboen barnean, zor korporatiboa ere okertu egin da argi eta garbi epealdian (367 op-ko zabaltzea Xover indizearen diferentzian); bestalde, nabarmendu behar da, halaber, zor periferikoaren arrisku prima zabaldu dela (Espainia 49 op, Italia 40 op). Puntu honetan, azpimarratzekoa da hiruhilekoaren azken egunetan ikusitako hobekuntza, banku zentralak lehen aipatutako jarduketara egin ondoren.

Zor publikoari dagokionez, babes aktibo gisa jardun du argi eta garbi, bereziki kurba amerikarrean (125 op murriztu da 10 urterako bonuaren BETA). Alemaniaren kasuan mugimendua askoz kaskarragoa izan da (-29 op), hein batean abiapuntu askoz txikiagoarengatik (-%0,18 %1,92aren aldean).

Azkenik, dibisei dagokionez, euroa ahuldu egin da dibisa nagusiekiko (-%1,63 eta -%2,55 dolarrarekiko eta yenarekiko, hurrenez hurren).

b) Hartutako inbertsio erabaki orokorrak

Zorroaren egiturak ez du aldakuntza handirik izan epealdi honetan. Halere, dagoen ziurgabetasun ekonomikoa dela eta, pixka bat zehaztu da errenta aldakorrekiko esposizioa, zati amerikarra handituta esposizio europarraren bizkar. Horrez gainera, hiruhilekoaren amaieran pixka bat igo da arriskua joan zen urtearen amaiera erositako Put opzioen salmentaren bidez. Errenta finkoaren zatian, pixka bat igo da inflazioari eta zor amerikarrari lotutako zorrarekiko esposizioa.

c) Erreferentzia indizea.

Hiruhileko honetan funtsaren errentagarritasuna (hiru klaseak) txikiagoa izan da urtebeterako Altxorraren letrak lortutakoa (-% 0,24) baino. Portaera oker hori izan da, gehienbat, errenta aldakorren zatian izandako jaitzierengatik (hein batean, joan zen urtearen amaieran erositako Put opzioek arindu dituzte), nahiz eta errenta finkoaren zatian ere ez duen gehiegi lagundu (bereziki zor emergentearen eta korporatiboaren zatian). Epealdiko alderdi positibo bakarra zor amerikarrarekiko esposizioaren ekarpena izan da, hala iraupenarengatik nola dibisarengatik.

d) Ondarearen, partaideen, errentagarritasunaren eta IKEn gastuen bilakaera.

Epealdi honetan funtsaren partaide-kopurua 29.531tik 27.398ra pasatu da, 22.793 klase estandarrekoak dira, 2.970 estra klasekoak eta 1.635 plus klasekoak. Halaber, funtsaren ondarea 84.320 mila euro murriztu da, eta epealdiaren amaieran 601.435 mila eurokoa da ondarea; 323.620 mila euro klase estandarrekoak dira, 111.635 mila euro estra klasekoak eta 166.180 mila euro plus klasekoak.

Epealdiko errentagarritasun garbia -% 5,09koa izan da klase estandarrean, -% 5,05ekoa estra klasean eta -%5,01ekoa plus klasean.

Egindako gastuek % 0,39ko eragina izan dute klase estandarren errentagarritasunaren (funtsaren zuzeneko gastuak % 0,36koak dira eta beste IKE batzuetan inbertitzeagatik % 0,03ko gastu gehigarria dagokio), % 0,36koa estra klasean (funtsaren zuzeneko gastuak % 0,32koak dira eta beste IKE batzuetan inbertitzeagatik % 0,04ko gastu gehigarria dagokio) eta % 0,31koa plus klasean (funtsaren zuzeneko gastuak % 0,27koak dira eta beste IKE batzuetan inbertitzeagatik % 0,04ko gastu gehigarria dagokio).

e) Funtsaren errendimendua kudeatzailearen gainerako funtsekin alderatuta.

Hiru klaseen errentagarritasuna handiagoa izan da kudeatzailearen batez bestekoa baino (-%8,16). Funtsaren inbertsio bokazio espezifikoak da errentagarritasun diferentzia horren arrazoia.

2. INBERTSIOEI BURUZKO INFORMAZIOA.

a) Epealdian egindako inbertsio zehatzak.

Lehen aipatu den bezala, hiruhilekoaren amaieran put opzioak saldu ziren (Eurostoxx-50 indizearen azpikoak), 2020ko ekaineko muga eguna (2019ko abenduan erosiak). Horrela, arriskua pixka bat igo nahi da, epealdian izandako jaitziera handien ondoren. Bestalde, nabarmendu behar da, halaber, Fidelity Global Inflation Linked Bond Y (dibisa estalia) JP Morgan US Aggregate Bond I2 eta JP Morgan US Smaller Companies I2 funtsen erosketa. Gainerako mugimenduetan partaidetako egokitzapenei dagozkie.

b) Baloreen mailegu operatiba.

E/A

c) Operatiba deribatuetan eta aktiboak aldi baterako eskuratzea.

Tresna deribatuak erabili dira zorroa modu eraginkorragoan kudeatzeko. Horren emaitzak ondare aldaketen egoera orrian islatzen dira.

Tresna Deribatuetan irekitako posizioen helburua: Dolarrarekiko esposizioa murriztea, batez besteko palanka efektua %35,71koa da.

d) Inbertsioei buruzko bestelako informazioa.

Martxoaren 31n, IKEetako inbertsioa ondarearen % 88,09koa da, eta portzentaje esanguratsu bat (+% 5) Amundi, JP Morgan eta Kutxabank Gestión-ek kudeatutako IKEetako.

3. ERRENTAGARRITASUN HELBURU ZEHATZAREN BILAKAERA.

E/A

4. FUNTSAK BERE GAIN HARTUTAKO ARRISKUA.

Hiru klaseen arrisku maila, hegakortasunaren bidez neurtua, % 6,89koa da epealdiaren amaieran, eta urtebeterako altxorraren letrena, berriz, % 0,46koa.

5. ESKUBIDE POLITIKOAK BALIATZEA.

E/A

6. CNMV INFORMAZIOA ETA OHARRAK.

2020ko martxoaren 20an, CNMVren Erregistro Ofizialetan inskribatu da DFI/liburuxkaren eguneratzea non CECABANK, S.A.k KUTXABANK, S.A. gordailuzain gisa ordeztzen duen.

7. FUNTS SOLIDARIOAREN ERAKUNDE ONURADUNAK ETA HORIEI EMANDAKO ZENBATEKOA.

E/A

8. ANALISI ZERBITZUTIK ERATORRITAKO KOSTUAK.

E/A

9. HELBURU BEREZIKO BANAKETAK (SIDE POCKETS).

E/A

10. MERKATU IKUSPEGIAK ETA FUNTSAREN AURREIKUSTEKO MODUKO JARDUKETA.

Gaur egungo egoera, lehen aipatu dugun bezala, erabat baldintzatzen du Covid 19 birusaren bilakaerak eta inpaktuak. Ildo horretan, eta dagoen ziurgabetasuna dela eta, zaila da funtsaren etorkizuneko ikuspegia eta mugimenduak irudikatzea. Halere, aurreko aipamenetan nabarmendu dugun bezala, zorroaren osaerak arrisku aktiboak konbinatu beharko litzuzke (errenta aldakorra, kreditua eta zor emergentea), non etekinen espektatibak, izandako jaitsieren ondoren, erakargarriak diren onartu beharreko arriskurako, babes aktiboekiko esposizioarekin, zor amerikarra gehienbat (diferentzial oraindik erakargarria zor europarraren aurrean). Posizionamendu global horrek merkatuen aurreikus daitekeen hegakortasunaren efektua arindu beharko luke.

1. SITUACION DE LOS MERCADOS Y EVOLUCIÓN DEL FONDO.

a) Visión de la gestora/sociedad sobre la situación de los mercados.

La evolución del virus Covid 19 ha sido la nota destacada del trimestre. Las medidas sanitarias adoptadas para frenar el ritmo de contagios han paralizado las economías principales a nivel global, siendo máxima la incertidumbre sobre cuál será el impacto final en el crecimiento económico global. Dicho impacto dependerá del éxito en las medidas adoptadas para hacer frente a la expansión de contagios. En este entorno, las autoridades económicas a nivel global, tanto gobiernos como bancos centrales, están adoptando políticas expansivas, primero para mitigar el citado impacto negativo y, segundo, para propiciar una mejor recuperación una vez superada la alarma sanitaria. Dichas políticas económicas van encaminadas a proveer de financiación a las familias y al tejido empresarial, tratando de limitar los daños estructurales a la economía. En el caso de los bancos centrales, además de situar los tipos en niveles de cero en las principales regiones, han activado de manera masiva la compra de activos con el objetivo de calmar las tensiones que empezaban a mostrarse en determinados nichos de los mercados financieros.

Pasando a los mismos, la comentada incertidumbre acerca del impacto del Covid 19 en la economía ha lastrado al conjunto de los activos de riesgo. Así, los índices principales de renta variable han terminado el período con importantes caídas (S&P 500 -20%, Eurostoxx 50 -25,59%, Ibex 35 -28,94%, Nikkei 225 -20,04%, MSCI Emerging -23,87%), destacando un comportamiento defensivo a nivel sectorial.

Dentro de los activos de riesgo, la deuda corporativa ha empeorado también claramente en el período (367 pb de ampliación en el diferencial del índice Xover), siendo también destacable, por otra parte, la ampliación de la prima de riesgo de la deuda periférica (España 49 pb, Italia 40 pb). En este punto, cabe reseñar la mejoría vista en los últimos días del trimestre tras la citada actuación de los bancos centrales.

En cuanto a la deuda pública, ha actuado claramente de activo refugio, especialmente en la curva americana (reducción de 125 pb en la TIR del bono a 10 años). El movimiento en el caso de Alemania ha sido muy inferior (-29 pb), en parte por el mucho menor punto de partida (-0,18% frente a 1,92%).

Por último, a nivel de divisas, el euro ha flojeado frente a las divisas principales (-1,63% y -2,55% frente al dólar y yen, respectivamente).

b) Decisiones generales de inversión adoptadas.

La estructura de la cartera no ha sufrido variaciones importantes a lo largo del período. No obstante, dada la incertidumbre económica existente, se ha matizado ligeramente la exposición a renta variable, incrementando la parte americana a costa de exposición europea. Además de ello, en la parte final del trimestre se ha incrementado ligeramente el riesgo mediante la venta de las opciones Put compradas a finales del año pasado. En la parte de renta fija, se ha incrementado ligeramente la exposición a deuda ligada a inflación y deuda americana.

c) Índice de referencia.

La rentabilidad del fondo en el trimestre (las tres clases) ha sido inferior a la de la Letra del Tesoro a año que ha sido del -0,24%. Dicho peor comportamiento se explica principalmente por las fuertes caídas en la parte de renta variable (mitigadas, en parte, por las opciones Put compradas a finales del año pasado), aunque la parte de renta fija tampoco ha ayudado demasiado (especialmente en la parte deuda emergente y corporativa). El único aspecto positivo del período ha sido la aportación de la exposición a deuda americana, tanto por la parte de duración como de divisa.

d) Evolución del Patrimonio, partícipes, rentabilidad y gastos de la IIC.

En este período, el número de partícipes del fondo ha pasado de 29.531 a 27.398, correspondiendo 22.793 a la clase estándar, 2.970 a la clase extra y 1.635 a la clase plus. Asimismo, el patrimonio del fondo ha disminuido 84.320 miles de euros, siendo el patrimonio al final del período de 601.435 miles de euros, correspondiendo 323.620 miles de euros a la clase estándar, 111.635 miles de euros a la clase extra y 166.180 miles de euros a la clase plus.

La rentabilidad neta en el periodo ha sido del -5,09% para la clase estándar, del -5,05% para la clase extra y del -5,01% para la clase plus.

Los gastos incurridos han supuesto un impacto en la rentabilidad de un 0,39% (los gastos directos del fondo son del 0,36% y por la inversión en otras IIC le corresponde un gasto adicional del 0,03%) para la clase estándar, un 0,36% (los gastos directos del fondo son del 0,32% y por la inversión en otras IIC le corresponde un gasto adicional del 0,04%) para la clase extra y de un 0,31% (los gastos directos del fondo son del 0,27% y por la inversión en otras IIC le corresponde un gasto adicional del 0,04%) para la clase plus.

e) Rendimiento del fondo en comparación con el resto de fondos de la gestora.

La rentabilidad de las tres clases ha sido superior a la de la media de la gestora (-8,16%). La diferencia de rentabilidad se explica por la vocación inversora específica del fondo.

2. INFORMACION SOBRE LAS INVERSIONES.

a) Inversiones concretas realizadas durante el periodo.

Tal como se ha comentado previamente, a finales del trimestre se procedió a vender las opciones Put (subyacente Eurostoxx-50), vencimiento junio 2020 (compradas en diciembre 2019). Con ello, se trata de incrementar ligeramente el riesgo tras las fuertes caídas sufridas en el periodo. Por otra parte, cabe destacar también la compra de los fondos Fidelity Global Inflation Linked Bond Y (divisa cubierta), JP Morgan US Aggregate Bond I2 y JP Morgan US Smaller Companies I2. El resto de movimientos, corresponden a ajustes por partícipes.

b) Operativa de préstamo de valores.

N/A

c) Operativa en derivados y adquisición temporal de activos.

Se han empleado instrumentos derivados con el objeto de gestionar de forma más eficaz la cartera, cuyos resultados se reflejan en el Estado de variación patrimonial.

Objetivo de las posiciones abiertas en Instrumentos Derivados: Reducir exposición al dólar, siendo su grado de apalancamiento medio del 35,71%.

d) Otra información sobre inversiones.

A 31 de marzo la inversión en IIC es del 88,09% sobre el patrimonio, representando un porcentaje significativo (+5%) las gestionadas por Amundi, JP Morgan y Kutxabank Gestión.

3. EVOLUCION DEL OBJETIVO CONCRETO DE RENTABILIDAD.

N/A

4. RIESGO ASUMIDO POR EL FONDO.

El nivel de riesgo de las tres clases, medido por la volatilidad, es a cierre del periodo de 6,89% frente al 0,46% de la letra del tesoro a un año.

5. EJERCICIO DERECHOS POLITICOS.

N/A

6. INFORMACION Y ADVERTENCIAS CNMV.

Con fecha 20 de marzo de 2020, se ha inscrito en los Registros Oficiales de la CNMV, la actualización del folleto/DFI, en el que se sustituye a KUTXABANK, S.A. por CECABANK, S.A., como depositario.

7. ENTIDADES BENEFICIARIAS DEL FONDO SOLIDARIO E IMPORTE CEDIDO A LAS MISMAS.

N/A

8. COSTES DERIVADOS DEL SERVICIO DE ANALISIS.

N/A

9. COMPARTIMENTOS DE PROPOSITO ESPECIAL (SIDE POCKETS).

N/A

10. PERSPECTIVAS DE MERCADO Y ACTUACION PREVISIBLE DEL FONDO.

El escenario actual, tal como se ha comentado previamente, está totalmente condicionado por la evolución e impacto final del Covid 19. En este sentido, y dada la incertidumbre existente, es difícil visualizar las perspectivas y movimientos futuros del fondo. No obstante, al igual que hemos resaltado en comentarios anteriores, la construcción de cartera debería combinar activos de riesgo (renta variable, crédito y deuda emergente), donde las expectativas de retornos, tras las caídas sufridas, son atractivas para el riesgo a asumir, con exposición a activos refugio, deuda americana principalmente (diferencial todavía atractivo frente a la deuda europea). Dicho posicionamiento global debería mitigar el efecto de la volatilidad previsible de los mercados.

10. Ordainketa-politikari buruzko informazioa / Información de la Política de Remuneración

IKEaren urteko txostenean agertuko da ordainketa-politikari buruzko informazioa, araudiak ezartzen duen moduan.

En el informe anual de la IIC se recogerá la información relativa a la política de remuneración tal y como se establece en la normativa.

11. Erregelamenduari buruzko informazioa / Información del Reglamento

Ez dago baloreen finantzazio eragiketen, garantiak berrerabiltzearen eta errendimendu osoko swapen eragiketen gaineko informaziorik.

No existe información sobre operaciones de financiación de valores, reutilización de las garantías y swaps de rendimiento total