

KUTXABANK RF HORIZONTE 7, FI

2020ko hirugarren hiruhileko txostena osoa / Informe completo del tercer trimestre de 2020

CNMVko erregistro-zk: / N° Registro CNMV: 5261

Kudeatzailea / Gestora:
KUTXABANK GESTION, SGIIC, S.A.U.

Kudeatzailearen taldea / Grupo Gestora:
KUTXABANK

Auditorea / Auditor:
DELOITTE, S.L.

Gordailuzaina / Depositario:
CECABANK, S.A.

Gordailuzainaren taldea / Grupo Depositario:
CECABANK, S.A.

Gordailuzainaren rating-a / Rating Depositario:
Baa2 (Moody's)

Funtsa konpartimentu / Fondo por compartimentos: Ez / No

Partaideek eskura dute inbertsio-zorroaren xehetasunak agertzen diren txosten oso bat, doan eska daitekeena Euskadiko Plaza, 5, 27º, 4 48009 - Bilbo Bizkaia, helbidean edo posta elektronikoz kutxabank.gestion@kutxabankgestion.es helbidera idatzita; gainera, CNMVko Erregistroetan ere kontsulta daiteke eta baita telematikoki ere, helbide honetan: <http://www.kutxabankgestion.es>.

Existe a disposición de los partícipes un informe completo, que contiene el detalle de la cartera de inversiones y que puede solicitarse gratuitamente en Plaza de Euskadi, 5, 27º, 4 48009 - Bilbao Bizkaia, o mediante correo electrónico en kutxabank.gestion@kutxabankgestion.es, pudiendo ser consultados en los Registros de la CNMV, y por medios telemáticos en <http://www.kutxabankgestion.es>.

Erakunde Kudeatzaileak hemen erantzun die kudeatutako inbertsio kolektiboko funtsei buruz bezeroek egiten dituzten kontsultei:

La Entidad Gestora atenderá las consultas de los clientes, relacionadas con las IIC gestionadas en:

Helbidea / Dirección: Plaza de Euskadi, 5, 27º, 4 48009 - Bilbao Bizkaia

Telefonoa / Teléfono: 944017031

Helbide elektronikoa / Correo electrónico: kutxabank.gestion@kutxabankgestion.es

Era berean, kexei eta erreklamazioei erantzuteko bezeroarentzako arreta saila edo zerbitzua ere badauka. CNMVk Inbertsiogilearentzako Arreta Bulegoa ere badu (902 149 200, helb. el.: inversores@cnmv.es).

Asimismo cuenta con un departamento o servicio de atención al cliente encargado de resolver las quejas y reclamaciones. La CNMV también pone a su disposición la Oficina de Atención al Inversor (902 149 200, e-mail: inversores@cnmv.es).

I. INBERTSIO-POLITIKA ETA IZENDATUTAKO DIBISA / POLÍTICA DE INVERSIÓN Y DIVISA DE DENOMINACIÓN

Kategoria / Categoría

Funtsa mota / Tipo Fondo: Beste batzuk / Otros

Inbertsio-bokazioa / Vocación inversora: Kudeaketa Pasiboko IKE / IIC de Gestión Pasiva

Arrisku-profila / Perfil de riesgo: 3 1-etik 7-rako eskalan / 3 en la escala del 1 al 7

Azalpen orokorra / Descripción general

Errentagarritasun-helburu estimatu garantizatu gabea da 2022ko urriaren 31ko likidazio-balioa 2018ko uztailaren 20ko likidazio-balioaren % 100,64 izatea. % 0,15eko UTB GARANTIZATU GABEA 2018ko uztailaren 20an harpidetu eta 2022ko urriaren 31ra arte mantendutako harpidetzat. UTB harpidetza-dataren arabera izango da.

Muga-egunaren aurretik egiten diren errenboltoek ez dute errentagarritasun-helburu garantizatu gabe horren onurarik izango, eta litekeena da galera garrantzitsuak izatea. 2018/07/20ra arte eta 2022/11/01etik aurrera, likidazio-balioa mantentzen eta egonkortzen duten aktiboetan bakarrik inbertituko da.

Estrategian zehar inbertituko da ELGAKo jaulkitzaile eta merkatuetako (batez ere Espainiako) errenta finko publiko eta pribatua (titulizaziorik gabe), estrategiaren muga-egunaren inguruko epemuga duten aktiboetan, eta likidezian, eta % 10era arte errenta finkoko IKEetan.

Eurotan egindako jaulkipenak erosteta-datan gutxieneko rating-a Espainiako Erresumaren berdina izango da, eta % 25era arte 3 maila gutxiago arteko rating-a onartuko da. Gero rating-a jaisten badute, aktiboak zorroan mantendu ahal izango dira.

% 25 INBERTI DAITEKE ERRENTA FINKOKO KREDITU-KALITATE TXIKIKO JAULKIPENETAN, KREDITU-ARRISKU HANDIAREKIN.

Funtsak ez du betetzen 2009/65/EE direktiba.

El objetivo de rentabilidad estimado no garantizado es que el Valor Liquidativo a 31.10.22 sea el 100,64% del Valor Liquidativo a 20.7.18. TAE NO GARANTIZADA 0,15% para suscripciones a 20.7.18, mantenidas a 31.10.22. La TAE dependerá de cuando suscriba. Los reembolsos antes de vencimiento no se beneficiarán del objetivo de rentabilidad no garantizado y podrán experimentar pérdidas significativas.

Hasta 20.7.18 y desde 1.11.22 se invierte en activos que preserven y establezcan el Valor Liquidativo.

Durante la estrategia invierte en renta fija pública y privada (sin titulaciones) de emisores y mercados OCDE (principalmente españoles), con vencimiento cercano al de la estrategia y liquidez, y hasta un 10% en IIC de renta fija.

Las emisiones (en euros) tendrán a fecha de compra rating mínimo igual al del Reino de España y hasta un 25% podrá tener rating hasta 3 escalones inferior. De haber bajadas sobrevenidas de rating, los activos podrán mantenerse en cartera.

SE PUEDE INVERTIR UN 25% EN EMISIONES DE RENTA FIJA DE BAJA CALIDAD CREDITICIA, TENIENDO UN ALTO RIESGO DE CREDITO.

El fondo no cumple la Directiva 2009/65/CE.

Tresna deribatuetako eragiketak / Operativa en instrumentos derivados

Epealdi honetan funtsak ez du eragiketarik egin tresna deribatuekin.

El fondo no ha realizado operaciones en instrumentos derivados en el periodo.

Funtsaren inbertsio-politikari buruzko informazio zehatzagoa bere informazio-txostenean aurkitu daiteke / Una información más detallada sobre la política de inversión del fondo se puede encontrar en su folleto informativo.

Izendatutako dibisa / Divisa de denominación

EUR

2. DATU EKONOMIKOAK / DATOS ECONÓMICOS

	Oraingo denboraldia / Período actual	Aurreko denboraldia / Período anterior	Aurten / Año actual	2019. urtea / Año 2019
Zorroaren errotazio-indizea (%) / Índice de rotación de la cartera (%)	0,01	0,00	0,00	0,00
Likideziaren batez besteko errentagarritasuna (% urtekotua) / Rentabilidad media de la liquidez (% anualizado)	0,00	0,00	0,00	0,00

Oharra: Denboraldia hiruhilekoa edo seihilekoa izan daiteke. Inbertsio kolektiboko erakundearen likidazio-balioa ez bada egunero erabakitzen, datu hau eta ondarearena erabilgarri dauden azken datuetatik hartuko dira. Nota: El período se refiere al trimestre o semestre, según sea el caso. En el caso de IIC cuyo valor liquidativo no se determine diariamente, este dato y el de patrimonio se refieren a los últimos disponibles.

2.1. Datu orokorrak / Datos generales

	Oraingo denboraldia / Período actual	Aurreko denboraldia / Período anterior
Partaidetza kopurua / N° de participaciones	27.387.691,89	27.414.995,00
Partaide kopurua / N° de partícipes	4.363,00	4.358,00

2.1. Datu orokorrak / Datos generales

	Oraingo denboraldia / Período actual	Aurreko denboraldia / Período anterior
Partaidetza bakoitzeko banatutako mozkin gordina (EUR) / Beneficios brutos distribuidos por participación (EUR)	0,00	0,00
Gutxieneko inbertsioa (EUR) / Inversión mínima (EUR)	100,00	

Data / Fecha	Denboraldi-amaierako ondarea (milaka eurotan) / Patrimonio fin de período (miles de euros)	Denboraldi-amaierako likidazio-balioa (EUR) / Valor liquidativo fin del período (EUR)
Txostenaren denboraldia / Período del informe	166.446	6,0774
2019	169.228	6,0755
2018	176.019	5,9999

Likidazio-balioan (eta, beraz, errentagarritasunean) ez da sartzen emaitzaren gaineko komisioagatik partaideari egindako karguaren eragina. El valor liquidativo y, por tanto, su rentabilidad no recogen el efecto derivado del cargo individual al partícipe de la comisión de gestión sobre resultados.

Kudeaketa-komisioa / Comisión de gestión					
Efektiboki kobratutako % / % efectivamente cobrado					
Denboraldian / Período			Metatua / Acumulada		
s/ekitate-s/patrimonio	s/Emaitzak-s/resultados	Guztira / Total	s/ekitate-s/patrimonio	s/Emaitzak-s/resultados	Guztira / Total
0,01	0,00	0,01	0,03	0,00	0,03
			Ondarea / Patrimonio		

Gordailuzainaren komisioa / Comisión de depositario					
Efektiboki kobratutako % / % efectivamente cobrado					
Denboraldian / Período			Metatua / Acumulada		
			Kalkulu - oinarria / Base de cálculo		
			0,01		
			0,01		
			Ondarea / Patrimonio		

2.2. Portaera / Comportamiento

A) Indibiduala / Individual Divisa / Dibisa EUR

Errentagarritasuna (% urtekotu gabea) / Rentabilidad (% sin anualizar)

	Metatua Aurten / Acumulado Año actual	Hiruhilekoa / Trimestral			Urtekoa / Anual				
		Azken hiruh. (0) / Último Tri. (0)	1. hiruh. / Trim. 1	2. hiruh. / Trim. 2	3. hiruh. / Trim. 3	2019	2018	2017	2015
IKE errentagarritasuna / Rentabilidad IIC	0,03	0,06	0,68	-0,70	-0,44	1,26			

Likidazio-balioan (eta, beraz, errentagarritasunean) ez da sartzen emaitzaren gaineko komisioagatik partaideari egindako karguaren eragina. El valor liquidativo y, por tanto, su rentabilidad no recogen el efecto derivado del cargo individual al partícipe de la comisión de gestión sobre resultados.

Muturreko errentagarritasunak (i) / Rentabilidades extremas (i)	Oraingo hiruhilekoa / Trimestre Actual		Azken urtekoa / Último año		Azken 3 urteetako / Últimos 3 años	
	%	Data / Fecha	%	Data / Fecha	%	Data / Fecha
Errentagarritasun txikiena (%) / Rentabilidad mínima (%)	-0,07	13-07-2020	-0,40	17-03-2020		
Errentagarritasun handiena (%) / Rentabilidad máxima (%)	0,08	20-07-2020	0,50	19-03-2020		

(i) Eskatutako denboraldian antzintasun minimo bat duten klaseei buruzko informazioa emango da, eta haien inbertsio-bokazioa aldatu ez bada, betiere. Elkarran segidako bi likidazio-balioaren artean izandako errentagarritasun handienak eta txikiak adierazten dira.

Likidazio-balioa egunero kalkulatu da.

Kontuan izan, aurretik errentagarritasuna izateak ez duela esan nahi etorkizunean errentagarritasuna izango denik. Denboraldian zehar inbertsio-politika homogeneoa mantendu bada bakarrik adierazten da.

(j) Sólo se informa para las clases con una antigüedad mínima del periodo solicitado y siempre que no se haya modificado su vocación inversora.

Se refiere a las rentabilidades máximas y mínimas entre dos valores liquidativos consecutivos.

La periodicidad de cálculo del valor liquidativo es diaria. Recuerde que rentabilidades pasadas no presuponen rentabilidades futuras. Sólo se informa si se ha mantenido una política de inversión homogénea en el periodo.

Arrisku-neurriak (%) / Medidas de riesgo (%)

Hegazkortasuna (ii) / Volatilidad (ii) de:	Metatua Aurten / Acumulado Año actual	Hiruhilekoa / Trimestral			Urtekoa / Anual				
		Azken hiruh. (0) / Último Tri. (0)	1. hiruh. / Trim. 1	2. hiruh. / Trim. 2	3. hiruh. / Trim. 3	2019	2018	2017	2015
Likidazio-balioa / Valor liquidativo	1,38	0,41	1,40	1,89	0,57	1,05			
Ibex -35	36,49	21,33	32,70	49,79	13,00	12,41			
urte Altzorraren Letrak / Letra Tesoro año	0,54	0,14	0,80	0,46	0,38	0,25			
Likidazio-balioaren VaR historikoa (iii) / VaR histórico del valor liquidativo (iii)	0,75	0,75	0,79	0,85	0,76	0,76			

(ii) Hegazkortasun historikoa: Balore batek denboraldi batean daukan arriskua adierazten du; hegazkortasun handiagoak arrisku handiagoa esan nahi du. Konparazioa egiteko, hainbat erreferentziaren hegazkortasuna eskaintzen da. Inbertsio-politika homogeneoko denboraldietako hegazkortasuna bakarrik adierazten da.

(iii) VaR historikoa Likidazio-balioaren: Gehienez gal daitekeena adierazten du, % 99ko konfiantza-mailarekin, hilabeteko epean, inbertsio kolektiboko erakundearen azken 3 urteetako portaera errepikatuko balitz. Datua erreferentziako denboraldiaren amaierakoa da.

(ii) Volatilidad histórica: Indica el riesgo de un valor en un periodo, a mayor volatilidad mayor riesgo. A modo comparativo se ofrece la volatilidad de distintas referencias. Sólo se informa de la volatilidad para los periodos con política de inversión homogénea.

(iii) VaR histórico del valor liquidativo: Indica lo máximo que se puede perder, con un nivel de confianza del 99% en el plazo de 1 mes, si se repitiese el comportamiento de la IIC de los últimos 5 años. El dato es a finales del periodo de referencia.

Gastuak (ondarearen batez bestekoaren gaineko %) / Gastos (% s / patrimonio medio)

	Metatua Aurten / Acumulado Año actual	Hiruhilekoa / Trimestral			Urtekoa / Anual			
		Azken hiruh. (0) / Último Tri. (0)	1. hiruh. / Trim. 1	2. hiruh. / Trim. 2	3. hiruh. / Trim. 3	2019	2018	2017

Gastuen ratioa guztira (iv)

0,05 0,02 0,02 0,02 0,02 0,07 0,04

Ratio total de gastos (iv)

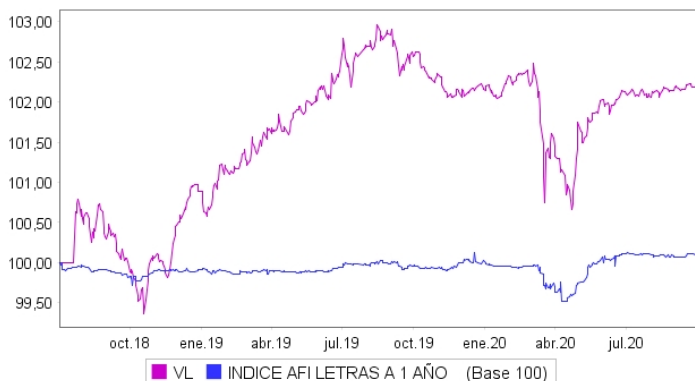
(iv) Erreferentziako epealdian izandako zuzeneko gastu guztiak sartuta: ondarearen gaineko kudeaketa-komisioa, gordailuzainaren komisioa, auditoria, banku-zerbitzuak (finantzaketa-gastuak izan ezik) eta kudeaketa korronteko bestelako gastuak, epealdiko batez besteko ondarearen portzentajea adierazita. Ondarearen % 10 baino gehiago beste IKE batzuetan inbertitzen duten funtsak/konpartimentuak direnean, harpidetza eta errenboltsoko komisioak sartzen dira. Ratio honetan ez da sartzen emaitzen gaineko kudeaketa-komisioa eta ezta balore-salerostekaren transakzio-kostuak ere.

(iv) Incluye los gastos directos soportados en el periodo de referencia: comisión de gestión sobre patrimonio, comisión de depositario, auditoría, servicios bancarios (salvo gastos de financiación), y resto de gastos de gestión corriente, en términos de porcentaje sobre patrimonio medio del periodo. En el caso de fondos/compartimentos que invierten más de un 10% de su patrimonio en otras IIC este ratio incluye, de forma adicional al anterior, los gastos soportados indirectamente, derivados de esas inversiones, que incluyen las comisiones de suscripción y reembolso. Este ratio no incluye la comisión de gestión sobre resultados ni los costes de transacción por la compraventa de valores.

En el caso de inversiones en IIC que no calculan su ratio de gastos, éste se ha estimado para incorporarlo en el ratio de gastos.

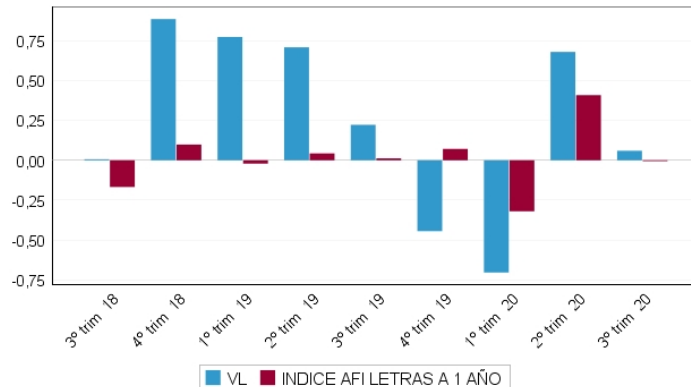
Likidazio-balioaren bilakaera azken 5 urteetan / Evolución del valor liquidativo. Últimos 5 años

Evolución del Valor Liquidativo



Hiruhileko errentagarritasuna azken 3 urteetan / Rentabilidad trimestral. Últimos 3 años

Rentabilidad



B) Konparazioa / Comparativa

Erreferentziako denboraldian zehar, Sozietate Kudeatzaileak kudeatutako funtsen erreferentziako denboraldiko batez besteko errentagarritasuna taula honetan agertzen da. Funtsak inbertsio-bokazioaren arabera taldekatu dira.

Durante el periodo de referencia, la rentabilidad media en el periodo de referencia de los fondos gestionados por la Sociedad Gestora se presenta en el cuadro adjunto. Los fondos se agrupan según su vocación inversora.

Inbertsio-bokazioa / Vocación inversora	Kudeatutako ondarea* (milaka eurotan) / Patrimonio gestionado* (miles de euros)	Partaide kopurua / N° de partícipes	Batez besteko errentagarritasuna** / Rentabilidad media**
Errenta Finkoa Eurotan / Renta Fija Euro	3.644.900	204.915	0,86
Nazioarteko Errenta Finkoa / Renta Fija Internacional	425.085	63.504	0,87
Errenta Finko Mistoa Eurotan / Renta Fija Mixta Euro	22.997	651	1,30
Nazioarteko Errenta Finko Mistoa / Renta Fija Mixta Internacional	529.024	49.441	-0,28
Errenta Aldakor Mistoa Eurotan / Renta Variable Mixta Euro	0	0	0,00
Nazioarteko Errenta Aldakor Mistoa / Renta Variable Mixta Internacional	1.160.110	56.700	1,50
Errenta Aldakorra Eurotan / Renta Variable Euro	1.643.855	210.229	0,77
Nazioarteko Errenta Aldakorra / Renta Variable Internacional	2.489.595	392.495	4,25
Kudeaketa Pasiboko IKE (1) / IIC de Gestión Pasiva (1)	1.224.470	34.061	0,05
Etekin Finkoko Bermatua / Garantizado de Rendimiento Fijo	90.421	1.468	0,72
Etekin Aldakorreko Bermatua / Garantizado de Rendimiento Variable	1.263.187	37.289	0,19
Berme Partzialekoa / De Garantía Parcial	0	0	0,00
Erretornu Absolutua / Retorno Absoluto	0	0	0,00
Globala / Global	507.244	65.396	0,02
Epe laburrerako likidazio-balio aldakorreko merkatu monetarioko funtsa / FMM a Corto Plazo de Valor Liquidativo Variable	0	0	0,00
Zor publikoan epe laburrerako likidazio-balio konstanteko merkatu monetarioko funtsa / FMM a Corto Plazo de Valor Liq. Constante de Deuda Pública	0	0	0,00
Epe laburrerako hegakortasun txikiko likidazio-balioko merkatu monetarioko funtsa / FMM a Corto Plazo de Valor Liquidativo de Baja Volatilidad	0	0	0,00
Likidazio-balio aldakorreko merkatu monetarioko funts estandarra / FMM Estándar de Valor Liquidativo Variable	0	0	0,00
Epe laburrerako errenta finkoa eurotan / Renta Fija Euro corto Plazo	316.320	8.406	-0,04
Indize bat erreplikatzeko duen IKEa / IIC que replica un Índice	0	0	0,00
Bermatu gabeko errentagarritasun-helburu zehatzeko IKEa / IIC con Objeto Concreto de Rentabilidad No Garantizado	758.587	18.445	1,03
Funtsak guztira / Total fondos	14.075.796	1.143.000	1,29

* Batez bestekoak.

** Denboraldiko batez besteko errentagarritasuna, IF bakoitzaren batez besteko ondarearen arabera ponderatua.

* Medias.

** Rentabilidad media ponderada por patrimonio medio de cada FI en el periodo.

(1): hemen sartzen dira indize bat erreplikatzeko edo erreproduzitzen duten IKEak, kotizatutako funtsak (ETF) eta bermatu gabeko errentagarritasun-helburu zehatz bat duten IKEak.

(1): incluye IIC que replican o reproducen un índice, fondos cotizados (ETF) e IIC con objetivo concreto de rentabilidad no garantizado.

2.3. Ondarearen banaketa denboraldi-itxieran (zenbatekoak milaka eurotan) /

Distribución del patrimonio al cierre del período (importes en miles de euros)

Ondarearen banaketa / Distribución del patrimonio	Oraingo denboraldiaren amaiera / Fin período actual		Aurreko denboraldiaren amaiera / Fin período anterior	
	Zenbatekoa / Importe	ondarearen gaineko / s/patrimonio	Zenbatekoa / Importe	ondarearen gaineko / s/patrimonio
(+) INBERTSIO FINANTZARIOAK / INVERSIONES FINANCIERAS	163.655	98,32	164.858	99,01
Barneko zorroa / Cartera interior	163.819	98,42	165.092	99,15
Kanpoko zorroa / Cartera exterior	0	0,00	0	0,00

Ondarearen banaketa / Distribución del patrimonio	Oraingo denboraldiaren amaiera / Fin período actual		Aurreko denboraldiaren amaiera / Fin período anterior	
	Zenbatekoa / Importe	ondarearen gaineko / s/patrimonio	Zenbatekoa / Importe	ondarearen gaineko / s/patrimonio
Inbertsio-zorroaren interesak / Intereses de la cartera de inversión	-163	-0,10	-235	-0,14
Inbertsio zalantzarriak, berankorrak edo auzitan daudenak / Inversiones dudosas, morosas o en litigio	0	0,00	0	0,00
(+) LIKIDEZIA (DIRUZAINNTZA) / LIQUIDEZ (TESORERIA)	2.805	1,69	1.690	1,01
(+) GAINERAKOAK / RESTO	-15	-0,01	-35	-0,02
ONDAREA GUZTIRA / TOTAL PATRIMONIO	166.446	100,00	166.513	100,00

Oharrak: Denboraldia hiruhilekoa edo seiuhilekoa izan daiteke. Inbertsio finantzarioak diru bihurtzeko balio estimatuan adierazten dira.
Nota: El período se refiere al trimestre o semestre, según sea el caso. Las inversiones financieras se informan a valor estimado de realización.

2.4. Ondare-aldakuntzaren egoera-orria / Estado de variación patrimonial

	Batez besteko ondarearen gaineko % / % sobre patrimonio medio			Aurreko denboraldi-amaierari buruzko % aldakuntza / % variación respecto fin período anterior
	Oraingo denboraldiko aldakuntza / Variación del período actual	Aurreko denboraldiko aldakuntza / Variación del período anterior	Urteko aldakuntza metatua / Variación acumulada anual	
AURREKO DENBORALDI-AMAIERAKO ONDAREA (milaka eurotan) / PATRIMONIO FIN PERÍODO ANTERIOR (miles de euros)	166.513	165.466	169.228	
(+/-) Harpidetzak / itzulketak (garbia) / Suscripciones / reembolsos (neto)	-0,10	-0,05	-1,70	117,42
(-) Banatutako mozkin gordinak / Beneficios brutos distribuidos	0,00	0,00	0,00	0,00
(+/-) Etekin garbiak / Rendimientos netos	0,06	0,68	0,03	-91,16
(+) Kudeaketako etekinak / Rendimientos de gestión	0,08	0,69	0,08	-88,97
(+) Interesak / Intereses	0,04	0,04	0,12	0,54
(+) Dibidenduak / Dividendos	0,00	0,00	0,00	0,00
(+/-) Errenta finkoko emaitzak (diru bihurtuak edo ez) / Resultado en renta fija (realizadas o no)	0,04	0,65	-0,04	-94,54
(+/-) Errenta aldakorreko emaitzak (diru bihurtuak edo ez) / Resultados en renta variable (realizadas o no)	0,00	0,00	0,00	0,00
(+/-) Gordailuetako emaitzak (diru bihurtuak edo ez) / Resultados en depósitos (realizadas o no)	0,00	0,00	0,00	0,00
(+/-) Deribatuetako emaitzak (diru bihurtuak edo ez) / Resultados en derivados (realizadas o no)	0,00	0,00	0,00	0,00
(+/-) IKEetako emaitzak (diru bihurtuak edo ez) / Resultados en IIC (realizadas o no)	0,00	0,00	0,00	0,00
(+/-) Bestelako emaitzak / Otros Resultados	0,00	0,00	0,00	0,00
(+/-) Bestelako etekinak / Otros Rendimientos	0,00	0,00	0,00	0,00
(-) Jasanarazitako gastuak / Gastos repercutidos	-0,02	-0,02	-0,05	3,06
(-) Kudeaketa-komisioa / Comisión de gestión	-0,01	-0,01	-0,03	1,57
(-) Gordailuzainaren komisioa / Comisión de depositario	-0,01	0,00	-0,01	1,58
(-) Kanpoko zerbitzuen gastuak / Gastos por servicios exteriores	0,00	0,00	0,00	1,10
(-) Kudeaketa arrunteko bestelako gastuak / Otros gastos de gestión corriente	0,00	0,00	0,00	-5,06
(-) Jasanarazitako bestelako gastuak / Otros gastos repercutidos	0,00	0,00	0,00	0,00
(+) Sarrerak / Ingresos	0,00	0,00	0,00	-100,00
(+) IKEaren aldeko deskontu-komisioak / Comisiones de descuento a favor de la IIC	0,00	0,00	0,00	0,00
(+) Oстера lagatako komisioak / Comisiones retrocedidas	0,00	0,00	0,00	0,00
(+) Bestelako sarrerak / Otros ingresos	0,00	0,00	0,00	-100,00
ORAINGO DENBORALDI-AMAIERAKO ONDAREA (milaka eurotan) / PATRIMONIO FIN PERÍODO ACTUAL (miles de euros)	166.446	166.513	166.446	

Oharra: Denboraldia hiruhilekoa edo seiuhilekoa izan daiteke.
Nota: El período se refiere al trimestre o semestre, según sea el caso.

3. Inbertsio finantzarioak / Inversiones financieras

3.1. Inbertsio finantzarioak, diru bihurtzeko balio estimatuan (milaka eurotan) eta ondarearen ehunekotan, denboraldi-itxieran. / Inversiones financieras a valor estimado de realización (en miles de euros) y en porcentaje sobre el patrimonio, al cierre del período.

Inbertsioa eta jaulkitzailearen deskripzioa / Descripción de la inversión y emisor	Dibisa Divisa	Oraingo denboraldia / Período actual		Aurreko denboraldia / Período anterior	
		Merkatuko balioa / Valor de mercado	%	Merkatuko balioa / Valor de mercado	%
BONO ESTADO ESPAÑA 0,25 2022-10-31	EUR	29.373	17,65	29.401	17,66
BONO ESTADO ESPAÑA 0,45 2022-10-31	EUR	134.446	80,77	135.691	81,49
Urtebetetik gorako Zor Publiko Kotizatua Guztira / Total Deuda Pública Cotizada más de 1 año		163.819	98,42	165.092	99,15
Urtebetetik beherako Zor Publiko Kotizatua Guztira / Total Deuda Pública Cotizada menos de 1 año		0	0,00	0	0,00
Urtebetetik gorako Errenta Finko Pribatu Kotizatua Guztira / Total Renta Fija Privada Cotizada más de 1 año		0	0,00	0	0,00
Urtebetetik beherako Errenta Finko Pribatu Kotizatua Guztira / Total Renta Fija Privada Cotizada menos de 1 año		0	0,00	0	0,00
ERRENTA FINKO KOTIZATUA GUZTIRA / TOTAL RENTA FIJA COTIZADA		163.819	98,42	165.092	99,15
ERRENTA FINKO KOTIZATU GABEA GUZTIRA / TOTAL RENTA FIJA NO COTIZADA		0	0,00	0	0,00
KOTIZAZIOAN ONARTZEKO DAGOEN EF GUZTIRA / TOTAL RF PENDIENTE ADMISIÓN A COTIZACIÓN		0	0,00	0	0,00
ALDI BATERAKO AKTIBO-EROSKETA GUZTIRA / TOTAL ADQUISICIÓN TEMPORAL DE ACTIVOS		0	0,00	0	0,00
ERRENTA FINKO GUZTIRA / TOTAL RENTA FIJA		163.819	98,42	165.092	99,15
EA KOTIZATUA GUZTIRA / TOTAL RV COTIZADA		0	0,00	0	0,00
EA KOTIZATU GABEA GUZTIRA / TOTAL RV NO COTIZADA		0	0,00	0	0,00
KOTIZAZIOAN ONARTZEKO DAGOEN EA GUZTIRA / TOTAL RV PENDIENTE ADMISIÓN A COTIZACIÓN		0	0,00	0	0,00
ERRENTA ALDAKORRA GUZTIRA / TOTAL RENTA VARIABLE		0	0,00	0	0,00
IKE GUZTIRA / TOTAL IIC		0	0,00	0	0,00
GORDAILUAK GUZTIRA / TOTAL DEPÓSITOS		0	0,00	0	0,00
ARRISKU-KAPITALEKO ERAKUNDEAK + bestelakoak GUZTIRA / TOTAL ENTIDADES CAPITAL RIESGO + otros		0	0,00	0	0,00
BARNEKO INBERTSIO FINANTZARIOAK GUZTIRA / TOTAL INVERSIONES FINANCIERAS INTERIOR		163.819	98,42	165.092	99,15
Urtebetetik gorako Zor Publiko Kotizatua Guztira / Total Deuda Pública Cotizada más de 1 año		0	0,00	0	0,00
Urtebetetik beherako Zor Publiko Kotizatua Guztira / Total Deuda Pública Cotizada menos de 1 año		0	0,00	0	0,00
Urtebetetik gorako Errenta Finko Pribatu Kotizatua Guztira / Total Renta Fija Privada Cotizada más de 1 año		0	0,00	0	0,00
Urtebetetik beherako Errenta Finko Pribatu Kotizatua Guztira / Total Renta Fija Privada Cotizada menos de 1 año		0	0,00	0	0,00
ERRENTA FINKO KOTIZATUA GUZTIRA / TOTAL RENTA FIJA COTIZADA		0	0,00	0	0,00
ERRENTA FINKO KOTIZATU GABEA GUZTIRA / TOTAL RENTA FIJA NO COTIZADA		0	0,00	0	0,00

Inbertsioa eta jaulkitzailearen deskripzioa / Descripción de la inversión y emisor	Dibisa Divisa	Oraingo denboraldia / Período actual		Aurreko denboraldia / Período anterior	
		Merkatuko balioa / Valor de mercado	%	Merkatuko balioa / Valor de mercado	%
KOTIZAZIOAN ONARTZEKO DAGOEN EF GUZTIRA / TOTAL RF PENDIENTE ADMISIÓN A COTIZACIÓN		0	0,00	0	0,00
ALDI BATERAKO AKTIBO-EROSKETA GUZTIRA / TOTAL ADQUISICIÓN TEMPORAL DE ACTIVOS		0	0,00	0	0,00
ERRENTA FINKOA GUZTIRA / TOTAL RENTA FIJA		0	0,00	0	0,00
EA KOTIZATUA GUZTIRA / TOTAL RV COTIZADA		0	0,00	0	0,00
EA KOTIZATU GABEA GUZTIRA / TOTAL RV NO COTIZADA		0	0,00	0	0,00
KOTIZAZIOAN ONARTZEKO DAGOEN EA GUZTIRA / TOTAL RV PENDIENTE ADMISIÓN A COTIZACIÓN		0	0,00	0	0,00
ERRENTA ALDAKORRA GUZTIRA / TOTAL RENTA VARIABLE		0	0,00	0	0,00
IKE GUZTIRA / TOTAL IIC		0	0,00	0	0,00
GORDAILUAK GUZTIRA / TOTAL DEPÓSITOS		0	0,00	0	0,00
ARRISKU-KAPITALEKO ERAKUNDEAK + bestelakoak GUZTIRA / TOTAL ENTIDADES CAPITAL		0	0,00	0	0,00
RIESGO + otros					
KANPOKO INBERTSIO FINANTZARIOAK GUZTIRA / TOTAL INVERSIONES FINANCIERAS EXTERIOR		0	0,00	0	0,00
INBERTSIO FINANTZARIOAK GUZTIRA / TOTAL INVERSIONES FINANCIERAS		163.819	98,42	165.092	99,15

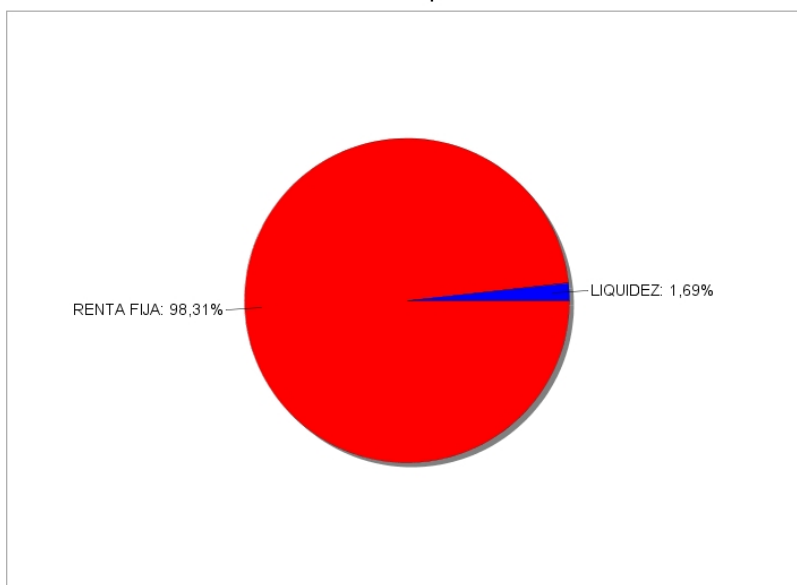
Oharra: Denboraldia hiruhilekoaren edo seiuhilekoaren amaierakoa izan daiteke.

Nota: El período se refiere al final del trimestre o semestre, según sea el caso.

3.2. Inbertsio finantzarioen banaketa, denboraldi-amaieran: ondare guztiaren gaineko % /

Distribución de las inversiones financieras, al cierre del período: Porcentaje respecto al patrimonio total

Distribución Tipo Activo



3.3. Deribatuetako eragiketak. Denboraldi-amaieraerako posizio irekien laburpena (milaka eurotan) /

Operativa en derivados. Resumen de las posiciones abiertas al cierre del período (en miles de euros)

Azpikoa / Subyacente	Tresna / Instrumento	Zenbateko nominal konprometitua / Importe nominal comprometido	Inbertsioaren helburua / Objetivo de la inversión

Denboraldi-itxieran, ez dago posizio irekirik eratorrietan edo posizio horietako bakoitzaren konprometitutako zenbatekoa 1.000 euro baino txikiagoa izan da.

Al cierre del período no existen posiciones abiertas en derivados o el importe comprometido de cada una de estas posiciones ha sido inferior a 1.000 euros.

4. Gertakari aipagarriak / Hechos relevantes

	BAI	EZ		SI	NO
a. Harpidetzak / itzulketak aldi baterako etetea		X	a. Suspensión temporal de suscripciones/reembolsos		X
b. Harpidetzak / itzulketak berriz hastea		X	b. Reanudación de suscripciones/reembolsos		X
c. Ondare-itzultze esanguratsua		X	c. Reembolso de patrimonio significativo		X
d. Ondarearen %5a baino gehiagoko zorpetzea		X	d. Endeudamiento superior al 5% del patrimonio		X
e. Erakunde kudeatzailea ordeztzea		X	e. Sustitución de la sociedad gestora		X
f. Erakunde gordailuzaina ordeztzea		X	f. Sustitución de la entidad depositaria		X
g. Erakunde kudeatzailearen kontrola aldatzea		X	g. Cambio de control de la sociedad gestora		X
h. Informazio-liburuxkako funtsezko elementuak aldatzea		X	h. Cambio en elementos esenciales del folleto informativo		X
i. Bat-egite prozesua baimentzea		X	i. Autorización del proceso de fusión		X
j. Bestelako gertakari aipagarriak		X	j. Otros hechos relevantes		X

5. Gertakari aipagarriak azaltzeko eranskina / Anexo explicativo de hechos relevantes

Ez aplikagarria

No aplicable.

6. Loturadun eragiketak eta bestelako informazioak / Operaciones vinculadas y otras informaciones

	BAI	EZ		SI	NO
a. Funtsaren ondareko partaide garrantzitsuak (% 20 baino gehiagoko partaidetza)		X	a. Participes significativos en el patrimonio del fondo (porcentaje superior al 20%)		X
b. Erregelamenduan egindako aldaketa txikiak		X	b. Modificaciones de escasa relevancia en el Reglamento		X
c. Kudeatzailea eta gordailuzaina talde berekoak dira (BMLko 4. artikulua arabera)		X	c. La gestora y el depositario son del mismo grupo (según artículo 4 de la LMV)		X
d. Balore-erosketa eta -salmenta batzuetan, gordailuzaina izan da saltzailea edo eroslea, hurrenez hurren		X	d. Se han realizado operaciones de adquisición y venta de valores en los que el depositario ha actuado como vendedor o comprador, respectivamente		X
e. Kudeatzaile edo gordailuzainaren taldeko erakunderen batek jaulkitako edo abalaturako baloreak edo tresnak erosi dira, edo horietakoren bat kolokatzailerak, aseguratzaile, zuzendari edo aholkulari gisa aritu da, edo loturadun erakundeek baloreak utzi zaizkie mailegutan		X	e. Se han adquirido valores o instrumentos financieros emitidos o avalados por alguna entidad del grupo de la gestora o depositario, o alguno de éstos ha actuado como colocador, asegurador, director o asesor, o prestado valores a entidades vinculadas		X
f. Balore edo tresna finantzarioen erosketa batzuetako kontrolerdia kudeatzailearen edo gordailuzaina taldeko erakunde bat izan da, edo kudeatzaile berak edo taldeko beste kudeatzaile batek kudeatutako beste IKE bat		X	f. Se han adquirido valores o instrumentos financieros cuya contrapartida ha sido una entidad del grupo de la gestora o depositario, u otra IIC gestionada por la misma gestora u otra gestora del grupo		X
g. Kudeatzailearen taldeko erakunde batzuek sarrerak izan dituzte, IKEak ordaindutako komisio edo gastuengatik		X	g. Se han percibido ingresos por entidades del grupo de la gestora que tienen como origen comisiones o gastos satisfechos por la IIC		X
h. Bestelako informazioak edo loturadun eragiketak	X		h. Otras informaciones u operaciones vinculadas	X	

7. Loturadun eragiketak eta bestelako informazioak azaltzeko eranskina / Anexo explicativo sobre operaciones vinculadas y otras informaciones

Funtsak euro-zenbatekoak lotutako beste operazio batzuk egin ditu 8.368,44 eurokoa izan da; hau da, %0,00
 Oharra: Zerrendan ageri diren eragiketen epea txostenari dagokiona da, eta erreferentzia-epean IKEak izan duen batez besteko ondareari buruzkoak dira portzentajeak.

*El fondo ha realizado otras operaciones vinculadas por importe de 8.368,44 euros, suponiendo un 0,00%.
 Nota: El período de las operaciones relacionadas corresponde al del Informe, y los porcentajes se refieren al Patrimonio Medio de la IIC en el período de referencia.*

8. CNMVk eskatutako informazioa eta oharra / Información y advertencias a instancia de la CNMV

Ez aplikagarria.

No aplicable.

9. Aldizkako txostena azaltzeko eranskina / Anexo explicativo del informe periódico

I. MERKATUEN EGOERA ETA FUNTSAREN BILAKAERA.

a) Kudeatzailearen/sozietatearen ikuspegia merkaturaren egoerari buruz.

Covid 19 birusaren bilakaerak ekonomia eta merkatu finantzarioak baldintzatzen jarraitzen du. Pandemiaren lehen olatuaren ondoren eta ekonomia globala suspertze prozesuan dagoela (baina modu desberdinean), gaurkotasanaren ardatza bigarren olatuaren bilakaera (bereziki Europakoa) eta horrek susperraldi ekonomikoaren etorkizuneko erritmoan izango duen eragina dira. Testuinguru horretan, agintari ekonomikoek, hala gobernuak nola banku zentralak, politika hedakorrek hartzen jarraitzen dute konfinamendu garaitik datozen ondorio negatiboak arindu ahal izateko eta bizi dugun susperraldia indartu ahal izateko. Politika ekonomiko horiek familiak eta enpresa sareak finantzatzera bideratu dira, ekonomiak egiturazko kalteak izatea mugatzeko.

Banku zentralen kasuan, eskualde garrantzitsuetan interes tasak zeroren parean jartzeaz gain, zorra (publikoa eta pribatua) era masiboan erosten jarraitzen dute, baldintza finantzarioak leundu ahal izateko ekonomia globalerako.

Merkatu finantzarioen bilakaerari dagokionez, hiru hilekoak jarraipena eman dio aurreko hiru hilekoan hasitako susperraldiari. Susperraldi hori, batik bat, aipaturako neurri ekonomikoek eta ekonomiak maila globalean irekitzeko pixkanakako prozesuak bultzatu dute. Horrela, epealdi honetan, errenta aldakorrek indize nagusiek igoerekin amaitu dute (S&P 500 +%8,47, Nasdaq 100 +%12,42, Nikkei 225 +%4,02, MSCI Emerging %8,73), indize europarrek izan ezik (Eurostoxx 50 -%1,25, Ibx 35 -%7,12), Covid 19 birusak udan izan duen bilakaerak lastatu baititu.

Arrisku aktiboen barnean, zor korporatiboaren hobekuntza ere nabarmena izan da (38 op-ko hobekuntza Xover indizearen diferentzian); bestalde, nabarmendu behar da, halaber, zor periferikoaren arrisku primaren hobekuntza (Espainia 15 op, Italia 32 op). Banku zentralen jardunak eragin argia dauka arrisku aktiboen zorraren zatian.

Zor publikoari dagokionez, urtearen lehengo erdian kurbek beheranzko mugimendu argia izan ondoren, hiru hilekoaren ezaugarria izan da nolabaiteko egonkortasuna izatea. Hala, kurba amerikarrean, 10 urterako bonuaren BETa ia aldaketarik gabe mantentzen da %0,68ko mailan; kurba alemaniarrek antzeko egoera du, 10 urterako bonuaren BET -% 0,52ko mailan baitago.

Azkenik, dibisetan, hiru hilekoak bat egiten du gainerako aktiboetarako aipaturakoarekin; euroak hobera egin du babestzat jotzen diren dibisekin alderatuta (+%4,34 dolarrearekiko, +%1,93 yenarekiko).

b) Hartutako inbertsio erabaki orokorrak

Epealdian zehar egindako kudeaketaren xedea liburuxkan ezarritako errentagarritasun helburua (garantizatu gabea) betetzea izan da.

c) Erreferentzia indizea.

Epealdi berean, urtebeterako Altxorren Letretako inbertsioak, AFik landutako indizearen arabera, -%0,01eko errentagarritasun garbia izan du.

d) Ondarearen, partaideen, errentagarritasunaren eta IKeren gastuen bilakaera.

Epealdi honetan partaide 5 irabazi du funtsak, eta errentagarritasun garbia % 0,06koa izan da; epealdiaren amaierako emaitza garbian 67 mila euro gutxiagokoa da ondarea, guztira 166.446 mila eurokoa. Funtsak egindako gastuek %0,02ko eragina izan dute funtsaren errentagarritasunean.

e) Funtsaren errendimendua kudeatzailearen gainerako funtsekin alderatuta.

Funtsaren errentagarritasuna txikiagoa izan da kudeatzailearen batez besteko errentagarritasuna (% 1,29) baino. Funtsaren inbertsio bokazio espezifikoak da errentagarritasun diferentzia horren arrazoia.

2. INBERTSIOEI BURUZKO INFORMAZIOA.

a) Epealdian egindako inbertsio zehatzak.

E/A

b) Baloreen mailegu operatiba.

E/A

c) Operatiba deribatuetan eta aktiboak aldi baterako eskuratzea.

Epealdian zehar ez da eragiketarik egin tresna deribatuekin.

d) Inbertsioei buruzko bestelako informazioa.

Kreditu kalitate txikiko errenta finkoko jaulkipenen ehunekoa, irailaren 30ean, %0koa izan da.

3. ERRENTAGARRITASUN HELBURU ZEHATZAREN BILAKAERA.

Egungo merkatu baldintzak ikusita, errentagarritasun helburua betetzeko estimazioak ona izaten jarraitzen du.

Epealdiaren itxieran, likidazio balioa hasierako likidazio balioaren % 102,19koa da, egituraren muga eguneko helburu den likidazio balioa baino handiagoa (% 100,64). Hala ere, denborak aurrera egin ahala, likidazio balioa hurbilduz joango da egituraren muga egunerako aurreikusitako baliora, informazio liburuxkan azaldutakoaren arabera.

Funtsak likidezia leihoak izango ditu datozen epealdietan, 2020/11/02an eta 2021/11/02an, eta orduan ez da errenbolsu komisiorik aplikatuko, egun balioudun bateko aurreabisuarekin. Errenbolsu horiei egun horri dagokion likidazio balioa aplikatuko zaie, eta ez dira egongo muga eguneko errentagarritasun helburuari lotuta; horrek esan nahi du galerak ere izan litezkeela.

4. FUNTSAK BERE GAIN HARTUTAKO ARRISKUA.

Arrisku maila, hegakortasunaren bidez neurtua, % 0,41ekoa da epealdiaren amaieran, eta urtebeterako altxorraren letrena, berriz, % 0,14koa.

5. ESKUBIDE POLITIKOAK BALIATZEA.

E/A

6. CNMV INFORMAZIOA ETA OHARRAK.

E/A

7. FUNTS SOLIDARIOAREN ERAKUNDE ONURADUNAK ETA HORIEI EMANDAKO ZENBATEKOA.

E/A

8. ANALISI ZERBITZUTIK ERATORRITAKO KOSTUAK.

E/A

9. HELBURU BEREZIKO BANAKETAK (SIDE POCKETS).

E/A

10. MERKATU IKUSPEGIAK ETA FUNTSAREN AURREIKUSTEKO MODUKO JARDUKETA.

Funtsak inbertsio politika zuhurrari eutsiko dio, liburuxkan ezarritako errentagarritasun helburua (garantizatu gabea) betetzeko xedearekin.

1. SITUACION DE LOS MERCADOS Y EVOLUCIÓN DEL FONDO.

a) *Visión de la gestora/sociedad sobre la situación de los mercados.*

La evolución del virus Covid19 sigue condicionando la economía y los mercados financieros. Una vez superada la primera ola de la pandemia y con la economía a nivel global en proceso de recuperación (aunque de manera desigual), la actualidad gira en torno a la evolución de la segunda ola (especialmente en Europa) y su impacto en el ritmo futuro de recuperación económica. En este entorno, las autoridades económicas a nivel global, tanto gobiernos como bancos centrales, continúan adoptando políticas expansivas, tratando de mitigar los efectos negativos que persisten de la época del confinamiento, y de apuntalar la recuperación en la que estamos inmersos. Dichas políticas económicas van encaminadas a proveer de financiación a las familias y al tejido empresarial, tratando de limitar los daños estructurales a la economía.

En el caso de los bancos centrales, además de situar los tipos en niveles de cero en las principales regiones, continúan con las compras masivas de deuda (pública y privada), suavizando las condiciones financieras para la economía en su globalidad.

Pasando a la evolución de los mercados financieros, el trimestre ha dado continuidad a la recuperación iniciada en el trimestre anterior. Dicha recuperación ha estado impulsada principalmente por las citadas medidas económicas y por el paulatino proceso de apertura de las economías a nivel global. Así, en el período, los índices principales de renta variable han terminado con subidas (S&P 500 +8,47%, Nasdaq 100 +12,42%, Nikkei 225 +4,02%, MSCI Emerging 8,73%), con la excepción de los índices europeos (Eurostoxx 50 -1,25%, Ibex 35 -7,12%), lastrados por la evolución del covid19 durante el verano.

Dentro de los activos de riesgo, la mejoría de la deuda corporativa ha sido también destacable (38 pb de mejoría en el diferencial del índice Xover), siendo también reseñable, por otra parte, la mejoría de la prima de riesgo de la deuda periférica (España 15 pb, Italia 32 pb). La actuación de los bancos centrales tiene claro efecto en la parte de deuda de los activos de riesgo.

En cuanto a la deuda pública, tras el claro movimiento de las curvas hacia la baja en la primera mitad del año, el trimestre se ha caracterizado por mantener cierta estabilidad. Así, en la curva americana, la TIR del bono a 10 años se mantiene prácticamente sin cambios en niveles de 0,68%, parecida situación en la curva alemana, con la TIR del bono a 10 años en niveles de -0,52%.

Por último, a nivel de divisas, el trimestre ha ido en línea con lo comentado para el resto de activos, con cierta mejoría del euro frente a las divisas consideradas como refugio (+4,34% frente al dólar, +1,93% frente al yen).

b) *Decisiones generales de inversión adoptadas.*

La gestión mantenida a lo largo del periodo se ha centrado en el cumplimiento del objetivo de rentabilidad (no garantizado) establecido en el folleto.

c) *Índice de referencia.*

En el mismo periodo, la inversión en Letras del Tesoro a un año, según el índice elaborado por AFI, ha tenido una rentabilidad neta del -0,01%.

d) *Evolución del Patrimonio, participes, rentabilidad y gastos de la IIC.*

En este período, el fondo ha tenido una subida en el número de partícipes de 5, mientras que la rentabilidad neta ha ascendido al 0,06%, siendo el resultado neto final al cierre del período una disminución del patrimonio de 67 miles de euros, con lo que el patrimonio asciende a 166.446 miles de euros. Los gastos incurridos por el fondo han supuesto un impacto en su rentabilidad de un 0,02%.

e) Rendimiento del fondo en comparación con el resto de fondos de la gestora.

La rentabilidad del fondo ha sido inferior a la de la media de la gestora (1,29%). La diferencia de rentabilidad se explica por la vocación inversora específica del fondo.

2. INFORMACION SOBRE LAS INVERSIONES.

a) Inversiones concretas realizadas durante el período.

N/A

b) Operativa de préstamo de valores.

N/A

c) Operativa en derivados y adquisición temporal de activos.

A lo largo del período, no se han realizado operaciones con instrumentos derivados.

d) Otra información sobre inversiones.

El porcentaje en emisiones de renta fija de baja calidad crediticia a 30 de septiembre es del 0%.

3. EVOLUCION DEL OBJETIVO CONCRETO DE RENTABILIDAD.

La estimación respecto al cumplimiento del objetivo de rentabilidad con las condiciones de mercado actuales continúa siendo favorable.

Al cierre de período el valor liquidativo alcanza el 102,19% del valor liquidativo inicial, superior al valor liquidativo objetivo a vencimiento de la estructura (100,64%). No obstante, el valor liquidativo convergerá, con el transcurso del tiempo, al previsto en la fecha de vencimiento de la estructura, conforme a lo indicado en su folleto informativo.

El fondo tiene ventanas de liquidez establecidas para los próximos períodos, en las que no se aplicará comisión de reembolso, en fechas 02/11/2020 y 02/11/2021 sujetas a preaviso de 1 día hábil. A estos reembolsos se les aplicará el valor liquidativo correspondiente a la fecha indicada y no estarán sujetos al objetivo de rentabilidad a vencimiento, por lo que podrían incurrir en pérdidas.

4. RIESGO ASUMIDO POR EL FONDO.

El nivel de riesgo, medido por la volatilidad, es a cierre del período de 0,41% frente al 0,14% de la letra del tesoro a un año.

5. EJERCICIO DERECHOS POLITICOS.

N/A

6. INFORMACION Y ADVERTENCIAS CNMV.

N/A

7. ENTIDADES BENEFICIARIAS DEL FONDO SOLIDARIO E IMPORTE CEDIDO A LAS MISMAS.

N/A

8. COSTES DERIVADOS DEL SERVICIO DE ANALISIS.

N/A

9. COMPARTIMENTOS DE PROPOSITO ESPECIAL (SIDE POCKETS).

N/A

10. PERSPECTIVAS DE MERCADO Y ACTUACION PREVISIBLE DEL FONDO.

El Fondo mantendrá una política de inversión prudente, centrada en el cumplimiento del objetivo de rentabilidad (no garantizado) establecido en el folleto.

10. Ordainketa-politikari buruzko informazioa / Información de la Política de Remuneración

IKEaren urteko txostenean agertuko da ordainketa-politikari buruzko informazioa, araudiak ezartzen duen moduan.

En el informe anual de la IIC se recogerá la información relativa a la política de remuneración tal y como se establece en la normativa.

11. Erregelamenduari buruzko informazioa / Información del Reglamento

Ez dago baloreen finantzazio eragiketen, garantiak berrerabiltzearen eta errendimendu osoko swapen eragiketen gaineko informaziorik

No existe información sobre operaciones de financiación de valores, reutilización de las garantías y swaps de rendimiento total.