

KUTXABANK RENTA GLOBAL, FI

2020ko hirugarren hiruhileko txostena osoa / Informe completo del tercer trimestre de 2020

CNMVko erregistro-zk: / N° Registro CNMV: 171

Kudeatzailea / Gestora:
KUTXABANK GESTION, SGIIC, S.A.U.

Kudeatzailearen taldea / Grupo Gestora:
KUTXABANK

Auditorea / Auditor:
DELOITTE, S.L.

Gordailuzaina / Depositario:
CECABANK, S.A.

Gordailuzainaren taldea / Grupo Depositario:
CECABANK, S.A.

Gordailuzainaren rating-a / Rating Depositario:
Baa2 (Moody's)

Funtsa konpartimentu / Fondo por compartimentos: Ez / No

Partaideek eskura dute inbertsio-zorroaren xehetasunak agertzen diren txosten oso bat, doan eska daitekeena Euskadiko Plaza, 5, 27º, 4 48009 - Bilbo Bizkaia, helbidean edo posta elektronikoz kutxabank.gestion@kutxabankgestion.es helbidera idatzita; gainera, CNMVko Erregistroetan ere kontsulta daiteke eta baita telematikoki ere, helbide honetan: <http://www.kutxabankgestion.es>.

Existe a disposición de los partícipes un informe completo, que contiene el detalle de la cartera de inversiones y que puede solicitarse gratuitamente en Plaza de Euskadi, 5, 27º, 4 48009 - Bilbao Bizkaia, o mediante correo electrónico en kutxabank.gestion@kutxabankgestion.es, pudiendo ser consultados en los Registros de la CNMV, y por medios telemáticos en <http://www.kutxabankgestion.es>.

Erakunde Kudeatzaileak hemen erantzungo die kudeatutako inbertsio kolektiboko funtsei buruz bezeroek egiten dituzten kontsultei:

La Entidad Gestora atenderá las consultas de los clientes, relacionadas con las IIC gestionadas en:

Helbidea / Dirección: Plaza de Euskadi, 5, 27º, 4 48009 - Bilbao Bizkaia

Telefonoa / Teléfono: 944017031

Helbide elektronikoa / Correo electrónico: kutxabank.gestion@kutxabankgestion.es

Era berean, kexei eta erreklamazioei erantzuteko bezeroarentzako arreta saila edo zerbitzua ere badauka. CNMVk Inbertsiogilearentzako Arreta Bulegoa ere badu (902 149 200, helb. el.: inversores@cnmv.es).

Asimismo cuenta con un departamento o servicio de atención al cliente encargado de resolver las quejas y reclamaciones. La CNMV también pone a su disposición la Oficina de Atención al Inversor (902 149 200, e-mail: inversores@cnmv.es).

I. INBERTSIO-POLITIKA ETA IZENDATUTAKO DIBISA / POLÍTICA DE INVERSIÓN Y DIVISA DE DENOMINACIÓN

Kategoria / Categoría

Funtsa mota / Tipo Fondo: Batez ere, beste fondo edo/eta sozietate batzuetan inbertitzen duen fondoa / *Invierte Mayoritariamente en Otros Fondos/Sociedades*

Inbertsio-bokazioa / Vocación inversora: Nazioarteko Errenta Finko Mistoa / *Renta Fija Mixta Internacional*

Arrisku-profila / Perfil de riesgo: 3 1-etik 7-rako eskalan / *3 en una escala del 1 al 7*

Azalpen orokorra / Descripción general

Funtsak errenta finkoan inbertitu ahal izango du, zuzenean eta zeharka; errenta finkoko aktiboak publikoak nahiz pribatuak eta eurotan edo bestelako dibisetan izendatuak izango dira, eta alde zuzenetik ez da erabakitzen aktibo-mota, area geografiko edo jaulkitzaile bakoitzean ehuneko zenbat inbertituko den.

Gutxienez, ondarearen %50 inbertituko du beste IKE batzuetan, aktibo egokiak badira, harmonizatuak izan ala ez, kudeatzailearen talde berekoak izan ala ez. IKE ez-harmonizatuak inbertitzeko muga %30 da.

Errenta finkoaren barruan, baloreez gain, gordailuak eta diru-merkatuko tresna kotizazio gabeak ere sartzen dira, likidoak badira.

Funtsean sartuko diren errenta finkoko jaulkitzaileei ez zaie exijituko rating minimorik. Gerta liteke errenta finkoko zorroa high yield kalitateko jaulkitzaileetan, herrialde emergenteetakoetan edo bonu bihurtarrietan inbertituta egotea.

Bonu bihurtarrietako inbertsioei dagokienez, funtsak errenta aldakorrekiko izango duen esposizioa ez da izango ondarearen %30etik gorakoa. Dibisa-arriskuarekiko esposizioa %0 eta %100 artekoa izan ahal izango da.

Ez da alde zuzenetik erabakitzen errenta finkoko zorroaren batez besteko iraupena, merkatuak une oro eskaintzen dituzten igurikimenen arabera erabakiko da, eta negatiboa izatera ere iritsi liteke.

Eurogunetik kanpora kokatutako entitateek jaulkitako errenta aldakorrekiko baloreetako inbertsioaren eta dibisa-arriskuarekiko esposizioaren baturak ez du %30 gaindituko.

El Fondo podrá estar expuesto, directa e indirectamente, en activos de renta fija pública y/o privada denominados en Euros o en otras divisas, sin que exista una predeterminación en cuanto a los porcentajes de inversión en cada clase de activos, area geográfica o emisor.

El fondo invierte al menos un 50% de su patrimonio en otras IIC, que sean activo apto, armonizadas y no armonizadas, que pertenezcan o no al grupo de la Gestora, con un máximo del 30% en IIC no armonizadas.

Dentro de la Renta fija, además de valores, se incluyen depósitos así como instrumentos del mercado monetario no cotizados que sean líquidos.

No existe un rating mínimo exigido a los emisores de renta fija del Fondo. Podría suceder que la cartera de renta fija estuviera invertida en emisores de calidad high yield, de países emergentes o en bonos convertibles.

En el caso de la inversión en bonos convertibles, la exposición del fondo a la renta variable no superará el 30% de la exposición total. La exposición a riesgo divisa podrá oscilar entre el 0% y el 100%.

La duración media de la cartera de renta fija no está predeterminada y dependerá de las perspectivas que ofrezcan los mercados en cada momento, pudiendo incluso ser negativa.

La suma de las inversiones en valores de renta variable emitidos por entidades radicadas fuera del área euro, más la exposición al riesgo divisa podrán superar el 30%.

Tresna deribatuetako eragiketarik / Operativa en instrumentos derivados

Epealdi honetan funtsak ez du eragiketarik egin tresna deribatuekin.

El fondo no ha realizado operaciones en instrumentos derivados en el periodo.

Merkatu arrisku totalari esposaketa kalkulatzeko erabilitako metodoa, Konpromezu-metodoa da / *La metodología aplicada para calcular la exposición total al riesgo de mercado es el método del compromiso.*

Funtsaren inbertsio-politikari buruzko informazio zehatzagoa bere informazio-txostenean aurkitu daiteke / *Una información más detallada sobre la política de inversión del fondo se puede encontrar en su folleto informativo.*

Izendatutako dibisa / Divisa de denominación

EUR

2. DATU EKONOMIKOAK / DATOS ECONÓMICOS

	Oraingo denboraldia / Período actual	Aurreko denboraldia / Período anterior	Aurten / Año actual	2019. urtea / Año 2019
Zorroaren errotazio-indizea (%) / Índice de rotación de la cartera (%)	0,01	0,23	0,37	0,21
Likideziaren batez besteko errentagarritasuna (% urtekoa) / Rentabilidad media de la liquidez (% anualizado)	-0,42	-0,37	-0,28	0,00

Oharra: Denboraldia hiruhilekoa edo seiuhilekoa izan daiteke. Inbertsio kolektiboko erakundearen likidazio-balioa ez bada egunero erabakitzen, datu hau eta ondarearena erabilgarri dauden azken datuetatik hartuko dira.

Nota: El período se refiere al trimestre o semestre, según sea el caso. En el caso de IIC cuyo valor liquidativo no se determine diariamente, este dato y el de patrimonio se refieren a los últimos disponibles.

2.1. Datu orokorrak / Datos generales

KLASEA / CLASE	Partaidetza kopurua / N° de participaciones		Partaide kopurua / N° de partícipes		Dibisa Divisa	Partaidetza banatutako prestazio gordina / Beneficios brutos distribuidos por participación		Gutxieneko inbertsioa / Inversión mínima	Dibidenduak banatu / Distribuye dividendos
	Oraingo denboraldia / Período actual	Aurreko denboraldia / Período anterior	Oraingo denboraldia / Período actual	Aurreko denboraldia / Período anterior		Oraingo denboraldia / Período actual	Aurreko denboraldia / Período anterior		
CLASE ESTANDAR	610.138,42	606.442,98	533,00	533,00	EUR	0,00	0,00	I	NO
CLASE CARTERA	23.303.859,89	24.573.587,71	49.306,00	48.623,00	EUR	0,00	0,00	I	NO

Ondarea (milaka) / Patrimonio (en miles)

KLASEA / CLASE	Dibisa Divisa	Oraingo denboraldiaren amaiera / Fin período actual	2019	2018	2017
CLASE ESTANDAR	EUR	13.295	13.235	14.096	22.831
CLASE CARTERA	EUR	516.209	502.540	449.600	372.277

Parte-hartzearen likidazio-balioa (*) / Valor liquidativo de la participación (*)

KLASEA / CLASE	Dibisa Divisa	Oraingo denboraldiaren amaiera / Fin período actual	2019	2018	2017
CLASE ESTANDAR	EUR	21,7903	21,7937	20,3656	20,8676
CLASE CARTERA	EUR	22,1512	22,0555	20,4882	20,8676

Likidazio-balioan (eta, beraz, errentagarritasunean) ez da sartzen emaitzaren gaineko komisioagatik partaideari egindako karguaren eragina. El valor liquidativo y, por tanto, su rentabilidad no recogen el efecto derivado del cargo individual al partícipe de la comisión de gestión sobre resultados.

Epealdian aplikatutako komisioak, batez besteko ondareari buruz (milaka) / Comisiones aplicadas en el período, sobre patrimonio medio (en miles)

KLASEA / CLASE	Imputazio sistema / Sistema imputación	Kudeaketa-komisioa / Comisión de gestión						Gordailuzainaren komisioa / Comisión de depositario			
		Efektiboki kobratutako % / % efectivamente cobrado						Kalkulu - oinarria / Base de cálculo	Efektiboki kobratutako % / % efectivamente cobrado		Kalkulu - oinarria / Base de cálculo
		Denboraldian / Período			Metatua / Acumulada				Denboraldian / Período	Metatua / Acumulada	
		ondarearen gaineko / s/patrimonio	s/Emaitzak - s/resultados	Guztira / Total	s/patrimonio	s/Emaitzak - s/resultados	Guztira / Total				
CLASE ESTANDAR	Al Fondo	0,38	0,00	0,38	1,12	0,00	1,12	Patrimonio	0,04	0,11	Ondarea / Patrimonio
CLASE CARTERA	Al Fondo	0,23	0,00	0,23	0,67	0,00	0,67	Patrimonio	0,04	0,11	Ondarea / Patrimonio

2.2. Portaera / Comportamiento

A) Indibiduala / Individual CLASE ESTANDAR Divisa / Dibisa EUR

Errentagarritasuna (% urtekotu gabea) / Rentabilidad (% sin anualizar)

	Metatua Aurten / Acumulado Año actual	Hiruhilekoa / Trimestral			Urtekoa / Anual				
		Azken hiruh. (0) / Último Tri. (0)	1. hiruh. / Trim. 1	2. hiruh. / Trim. 2	3. hiruh. / Trim. 3	2019	2018	2017	2015
IKE errentagarritasuna / Rentabilidad IIC	-0,02	-0,43	4,07	-3,51	-0,97	7,01	-2,41	-3,44	3,47

Likidazio-balioan (eta, beraz, errentagarritasunean) ez da sartzen emaitzaren gaineko komisioagatik partaideari egindako karguaren eragina. El valor liquidativo y, por tanto, su rentabilidad no recogen el efecto derivado del cargo individual al partícipe de la comisión de gestión sobre resultados.

Muturreko errentagarritasunak (i) / Rentabilidades extremas (i)	Oraingo hiruhilekoa / Trimestre Actual		Azken urtekoa / Último año		Azken 3 urteetako / Últimos 3 años	
	%	Data / Fecha	%	Data / Fecha	%	Data / Fecha
Errentagarritasun txikiena (%) / Rentabilidad mínima (%)	-0,27	12-08-2020	-1,53	18-03-2020	-0,85	27-06-2017
Errentagarritasun handiena (%) / Rentabilidad máxima (%)	0,32	19-08-2020	0,50	14-04-2020	0,83	14-06-2018

(i) Eskatutako denboraldian antzinatasun minimo bat duten klaseei buruzko informazioa emango da, eta haien inbertsio-bokazioa aldatu ez bada, betiere.

Elkarren segidako bi likidazio-balioen artean izandako errentagarritasun handienak eta txikiak adierazten dira.

Likidazio-balioa egunero kalkulatzeko da.

Kontuan izan, aurretik errentagarritasuna izateak ez duela esan nahi etorkizunean errentagarritasuna izango denik. Denboraldian zehar inbertsio-politika homogeneoa mantendu bada bakarrik adierazten da.

(j) Sólo se informa para las clases con una antigüedad mínima del periodo solicitado y siempre que no se haya modificado su vocación inversora.

Se refiere a las rentabilidades máximas y mínimas entre dos valores liquidativos consecutivos.

La periodicidad de cálculo del valor liquidativo es diaria. Recuerde que rentabilidades pasadas no presuponen rentabilidades futuras. Sólo se informa si se ha mantenido una política de inversión homogénea en el periodo.

Arrisku-neurriak (%) / Medidas de riesgo (%)

Hegazkortasuna (ii) / Volatilidad (ii) de:	Metatua Aurten / Acumulado Año actual	Hiruhilekoa / Trimestral			Urtekoa / Anual				
		Azken hiruh. (0) / Último Tri. (0)	1. hiruh. / Trim. 1	2. hiruh. / Trim. 2	3. hiruh. / Trim. 3	2019	2018	2017	2015
Likidazio-balioa / Valor liquidativo	4,08	2,26	2,77	6,04	1,93	2,60	2,92	3,06	7,06
lbex -35	36,49	21,33	32,70	49,79	13,00	12,41	13,67	12,87	21,75

Arrisku-neurriak (%) / Medidas de riesgo (%)

Hegazkortasuna (ii) / Volatilidad (ii) de:	Metatua Aurten / Acumulado Año actual	Hiruhilekoa / Trimestral			Urtekoa / Anual				
		Azken hiruh. (0) / Último Tri. (0)	1. hiruh. / Trim. 1	2. hiruh. / Trim. 2	3. hiruh. / Trim. 3	2019	2018	2017	2015
urte Altxorraren Letrak / Letra Tesoro año	0,54	0,14	0,80	0,46	0,38	0,25	0,30	0,15	0,29
AFI Renta Fija Mixta Internacional	6,23	2,24	4,89	9,12	1,61	1,79	2,28	1,57	4,01
Likidazio-balioaren VaR historikoa (iii) / VaR histórico del valor liquidativo (iii)	2,52	2,52	2,63	2,78	2,68	2,68	2,59	2,55	2,67

(ii) Hegazkortasun historikoa: Balore batek denboraldi batean daukan arriskua adierazten du; hegazkortasun handiagoak arrisku handiagoa esan nahi du. Konparazioa egiteko, hainbat erreferentziaren hegazkortasuna eskaintzen da. Inbertsio-politika homogeneoko denboraldietako hegazkortasuna bakarrik adierazten da.
 (iii) VaR historikoa Likidazio-balioaren: Gehienez gal daitekeena adierazten du, % 99ko konfiantza-mailarekin, hilabeteko epean, inbertsio kolektiboko erakundearen azken 5 urteetako portaera errepikatuko balitz. Datua erreferentziako denboraldiaren amaierakoa da.
 (ii) Volatilidad histórica: Indica el riesgo de un valor en un periodo, a mayor volatilidad mayor riesgo. A modo comparativo se ofrece la volatilidad de distintas referencias. Sólo se informa de la volatilidad para los periodos con política de inversión homogénea.
 (iii) VaR histórico del valor liquidativo: Indica lo máximo que se puede perder, con un nivel de confianza del 99% en el plazo de 1 mes, si se repitiese el comportamiento de la IIC de los últimos 5 años. El dato es a finales del periodo de referencia.

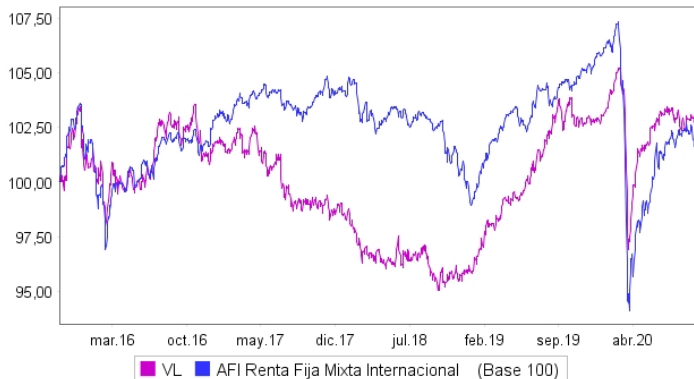
Gastuak (ondarearen batez bestekoaren gaineko %) / Gastos (% s / patrimonio medio)

Gastuak (ondarearen batez bestekoaren gaineko %)	Metatua Aurten / Acumulado Año actual	Hiruhilekoa / Trimestral			Urtekoa / Anual				
		Azken hiruh. (0) / Último Tri. (0)	1. hiruh. / Trim. 1	2. hiruh. / Trim. 2	3. hiruh. / Trim. 3	2019	2018	2017	2015
Gastuen ratioa guztira (iv)	1,58	0,53	0,52	0,53	0,54	2,18	2,21	2,19	2,28
Ratio total de gastos (iv)									

(iv) Erreferentziako epealdian izandako zuzeneko gastu guztiak sartuta: ondarearen gaineko kudeaketa-komisioa, gordailuzainaren komisioa, auditoria, banku-zerbitzuak (finantzaketa-gastuak izan ezik) eta kudeaketa korronteko bestelako gastuak, epealdiko batez besteko ondarearen portzentajearen adierazita. Ondarearen % 10 baino gehiago beste IKE batzuetan inbertitzen duten funtsak/konpartimentuak direnean, harpidetza eta errenboltsoko komisioak sartzen dira. Ratio honetan ez da sartzen emaitzen gaineko kudeaketa-komisioa eta ezta balore-saleroketaren transakzio-kostuak ere.
 (iv) Incluye los gastos directos soportados en el periodo de referencia: comisión de gestión sobre patrimonio, comisión de depositario, auditoría, servicios bancarios (salvo gastos de financiación), y resto de gastos de gestión corriente, en términos de porcentaje sobre patrimonio medio del periodo. En el caso de fondos/compartimentos que invierten más de un 10% de su patrimonio en otras IIC este ratio incluye, de forma adicional al anterior, los gastos soportados indirectamente, derivados de esas inversiones, que incluyen las comisiones de suscripción y reembolso. Este ratio no incluye la comisión de gestión sobre resultados ni los costes de transacción por la compraventa de valores. En el caso de inversiones en IIC que no calculan su ratio de gastos, éste se ha estimado para incorporarlo en el ratio de gastos.

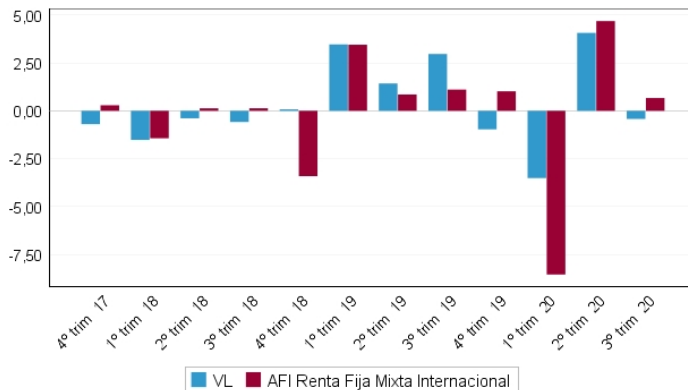
Likidazio-balioaren bilakaera azken 5 urteetan / Evolución del valor liquidativo. Últimos 5 años

Evolución del Valor Liquidativo



Hiruhileko errentagarritasuna azken 3 urteetan / Rentabilidad trimestral. Últimos 3 años

Rentabilidad



2.2. Portaera / Comportamiento

A) Indibiduala / Individual CLASE CARTERA Divisa / Dibisa EUR

Errentagarritasuna (% urtekotu gabea) / Rentabilidad (% sin anualizar)

IKE errentagarritasuna / Rentabilidad IIC	Metatua Aurten / Acumulado Año actual	Hiruhilekoa / Trimestral			Urtekoa / Anual				
		Azken hiruh. (0) / Último Tri. (0)	1. hiruh. / Trim. 1	2. hiruh. / Trim. 2	3. hiruh. / Trim. 3	2019	2018	2017	2015
IKE errentagarritasuna / Rentabilidad IIC	0,43	-0,28	4,22	-3,37	-0,82	7,65	-1,82		

Likidazio-balioan (eta, beraz, errentagarritasunean) ez da sartzen emaitzaren gaineko komisioagatik partaideari egindako karguaren eragina. El valor liquidativo y, por tanto, su rentabilidad no recogen el efecto derivado del cargo individual al participar de la comisión de gestión sobre resultados.

Muturreko errentagarritasunak (i) / Rentabilidades extremas (i)	Oraingo hiruhilekoa / Trimestre Actual		Azken urtekoa / Último año		Azken 3 urteetako / Últimos 3 años	
	%	Data / Fecha	%	Data / Fecha	%	Data / Fecha
Errentagarritasun txikiena (%) / Rentabilidad mínima (%)	-0,27	12-08-2020	-1,53	18-03-2020		
Errentagarritasun handiena (%) / Rentabilidad máxima (%)	0,32	19-08-2020	0,50	14-04-2020		

(i) Eskatutako denboraldian antzinatean minimo bat duten klaseei buruzko informazioa emango da, eta haien inbertsio-bokazioa aldatu ez bada, betiere. Elkarran segidako bi likidazio-balioaren artean izandako errentagarritasun handienak eta txikiak adierazten dira.

Likidazio-balioa egunero kalkulatzen da.

Kontuan izan, aurretik errentagarritasuna izateak ez duela esan nahi etorkizunean errentagarritasuna izango denik. Denboraldian zehar inbertsio-politika homogeneoa mantendu bada bakarrik adierazten da. (i) Sólo se informa para las clases con una antigüedad mínima del periodo solicitado y siempre que no se haya modificado su vocación inversora.

Se refiere a los rendimientos máximos y mínimos entre dos valores liquidativos consecutivos.

La periodicidad de cálculo del valor liquidativo es diaria. Recuerde que rentabilidades pasadas no presuponen rentabilidades futuras. Sólo se informa si se ha mantenido una política de inversión homogénea en el periodo.

Arrisku-neurriak (%) / Medidas de riesgo (%)

Hegazkortasuna (ii) / Volatilidad (ii) de:	Metatua Aurten / Acumulado Año actual	Hiruhilekoa / Trimestral			Urtekoa / Anual				
		Azken hiruh. (0) / Último Tri. (0)	1. hiruh. / Trim. 1	2. hiruh. / Trim. 2	3. hiruh. / Trim. 3	2019	2018	2017	2015
Likidazio-balioa / Valor liquidativo	4,08	2,26	2,77	6,03	1,93	2,60	2,92		
Ibex -35	36,49	21,33	32,70	49,79	13,00	12,41	13,67		
urte Altxorraren Letrak / Letra Tesoro año	0,54	0,14	0,80	0,46	0,38	0,25	0,30		
AFI Renta Fija Mixta Internacional	6,23	2,24	4,89	9,12	1,61	1,79	2,28		
Likidazio-balioaren VaR historikoa (iii) / VaR histórico del valor liquidativo (iii)	2,66	2,66	2,76	2,82	1,44	1,44	0,94		

(ii) Hegazkortasun historikoa: Balore batek denboraldi batean daukan arriskua adierazten du; hegazkortasun handiagoak arrisku handiagoa esan nahi du. Konparazioa egiteko, hainbat erreferentziaren hegazkortasuna eskaintzen da. Inbertsio-politika homogeneoko denboraldietako hegazkortasuna bakarrik adierazten da.
 (iii) VaR historikoa Likidazio-balioaren: Gehienez gal daitekeena adierazten du, % 99ko konfiantza-mailarekin, hilabeteko epean, inbertsio kolektiboko erakundearen azken 5 urteetako portaera errepikatuko balitz. Datua erreferentziako denboraldiaren amaierakoa da.
 (ii) Volatilidad histórica: Indica el riesgo de un valor en un periodo, a mayor volatilidad mayor riesgo. A modo comparativo se ofrece la volatilidad de distintas referencias. Sólo se informa de la volatilidad para los periodos con política de inversión homogénea.
 (iii) VaR histórico del valor liquidativo: Indica lo máximo que se puede perder, con un nivel de confianza del 99% en el plazo de 1 mes, si se repitiese el comportamiento de la IIC de los últimos 5 años. El dato es a finales del periodo de referencia.

Gastuak (ondarearen batez bestekoaren gaineko %) / Gastos (% s / patrimonio medio)

Gastuak (iv) / Ratio total de gastos (iv)	Metatua Aurten / Acumulado Año actual	Hiruhilekoa / Trimestral			Urtekoa / Anual				
		Azken hiruh. (0) / Último Tri. (0)	1. hiruh. / Trim. 1	2. hiruh. / Trim. 2	3. hiruh. / Trim. 3	2019	2018	2017	2015
Gastuen ratioa guztira (iv) / Ratio total de gastos (iv)	1,13	0,38	0,38	0,38	0,39	1,58	1,61	0,56	

(iv) Erreferentziako epealdian izandako zuzeneko gastu guztiak sartuta: ondarearen gaineko kudeaketa-komisioa, gordailuzainaren komisioa, auditoria, banku-zerbitzuak (finantzaketa-gastuak izan ezik) eta kudeaketa korronteko bestelako gastuak, epealdiko batez besteko ondarearen portzentajearen adierazita. Ondarearen % 10 baino gehiago beste IKE batzuetan inbertitzen duten funtsak/konpartimentuak direnean, harpidetza eta errenbolsoko komisioak sartzen dira. Ratio honetan ez da sartzen emaitzen gaineko kudeaketa-komisioa eta ezta balore-salerosketaren transakzio-kostuak ere.
 (iv) Incluye los gastos directos soportados en el periodo de referencia: comisión de gestión sobre patrimonio, comisión de depositario, auditoría, servicios bancarios (salvo gastos de financiación), y resto de gastos de gestión corriente, en términos de porcentaje sobre patrimonio medio del periodo. En el caso de fondos/compartimentos que invierten más de un 10% de su patrimonio en otras IIC este ratio incluye, de forma adicional al anterior, los gastos soportados indirectamente, derivados de esas inversiones, que incluyen las comisiones de suscripción y reembolso. Este ratio no incluye la comisión de gestión sobre resultados ni los costes de transacción por la compraventa de valores. En el caso de inversiones en IIC que no calculan su ratio de gastos, éste se ha estimado para incorporarlo en el ratio de gastos.

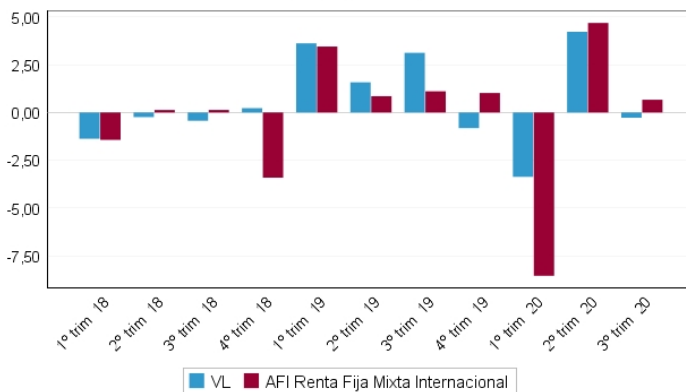
Likidazio-balioaren bilakaera azken 5 urteetan / Evolución del valor liquidativo. Últimos 5 años

Hiruhileko errentagarritasuna azken 3 urteetan / Rentabilidad trimestral. Últimos 3 años

Evolución del Valor Liquidativo



Rentabilidad



B) Konparazioa / Comparativa

Erreferentziako denboraldian zehar, Sozietate Kudeatzaileak kudeatutako funtsen erreferentziako denboraldiko batez besteko errentagarritasuna taula honetan agertzen da. Funtsak inbertsio-bokazioaren arabera taldekatu dira.

Durante el periodo de referencia, la rentabilidad media en el periodo de referencia de los fondos gestionados por la Sociedad Gestora se presenta en el cuadro adjunto. Los fondos se agrupan según su vocación inversora.

Inbertsio-bokazioa / Vocación inversora	Kudeatutako ondarea* (milaka eurotan) / Patrimonio gestionado* (miles de euros)	Partaide kopurua / N° de partícipes	Batez besteko errentagarritasuna** / Rentabilidad media**
Errenta Finkoa Eurotan / Renta Fija Euro	3.644.900	204.915	0,86
Nazioarteko Errenta Finkoa / Renta Fija Internacional	425.085	63.504	0,87
Errenta Finko Mistoa Eurotan / Renta Fija Mixta Euro	22.997	651	1,30
Nazioarteko Errenta Finko Mistoa / Renta Fija Mixta Internacional	529.024	49.441	-0,28
Errenta Aldakor Mistoa Eurotan / Renta Variable Mixta Euro	0	0	0,00
Nazioarteko Errenta Aldakor Mistoa / Renta Variable Mixta Internacional	1.160.110	56.700	1,50
Errenta Aldakorra Eurotan / Renta Variable Euro	1.643.855	210.229	0,77
Nazioarteko Errenta Aldakorra / Renta Variable Internacional	2.489.595	392.495	4,25
Kudeaketa Pasiboko IKE (I) / IIC de Gestión Pasiva (I)	1.224.470	34.061	0,05
Etekin Finkoko Bermatua / Garantizado de Rendimiento Fijo	90.421	1.468	0,72
Etekin Aldakorreko Bermatua / Garantizado de Rendimiento Variable	1.263.187	37.289	0,19
Berme Partzialekoa / De Garantía Parcial	0	0	0,00
Erretornu Absolutua / Retorno Absoluto	0	0	0,00
Globala / Global	507.244	65.396	0,02
Epe laburrerako likidazio-balio aldakorreko merkatu monetarioko funtsa / FMM a Corto Plazo de Valor Liquidativo Variable	0	0	0,00
Zor publikoan epe laburrerako likidazio-balio konstanteko merkatu monetarioko funtsa / FMM a Corto Plazo de Valor Liq. Constante de Deuda Pública	0	0	0,00
Epe laburrerako hegazkortasun txikiko likidazio-balioko merkatu monetarioko funtsa / FMM a Corto Plazo de Valor Liquidativo de Baja Volatilidad	0	0	0,00
Likidazio-balio aldakorreko merkatu monetarioko funts estandarra / FMM Estándar de Valor Liquidativo Variable	0	0	0,00
Epe laburrerako errenta finkoa eurotan / Renta Fija Euro corto Plazo	316.320	8.406	-0,04

Inbertsio-bokazioa / Vocación inversora	Kudeatutako ondarea* (milaka eurotan) Patrimonio gestionado* (miles de euros)	Partaide kopurua / Nº de partícipes	Batez besteko errentagarritasuna**/ Rentabilidad media**
Indize bat erreplikatzeko duen IKEa / IIC que replica un Índice	0	0	0,00
Bermatu gabeko errentagarritasun-helburu zehatzeko IKEa / IIC con Objeto Concreto de Rentabilidad No Garantizado	758.587	18.445	1,03
Funtsak guztira / Total fondos	14.075.796	1.143.000	1,29

* Batez bestekoak.

** Denboraldiko batez besteko errentagarritasuna, IF bakoitzaren batez besteko ondarearen arabera ponderatua.

* Medias.

** Rentabilidad media ponderada por patrimonio medio de cada FI en el período.

(1): hemen sartzen dira indize bat erreplikatzeko edo erreproduzitzen duten IKEak, kotizatutako funtsak (ETF) eta bermatu gabeko errentagarritasun-helburu zehatz bat duten IKEak.

(1): incluye IIC que replican o reproducen un índice, fondos cotizados (ETF) e IIC con objetivo concreto de rentabilidad no garantizado.

2.3. Ondarearen banaketa denboraldi-itxieran (zenbatekoak milaka eurotan) / Distribución del patrimonio al cierre del período (importes en miles de euros)

Ondarearen banaketa / Distribución del patrimonio	Oraingo denboraldiaren amaiera / Fin período actual		Aurreko denboraldiaren amaiera / Fin período anterior	
	Zenbatekoa / Importe	ondarearen gaineko / s/patrimonio	Zenbatekoa / Importe	ondarearen gaineko / s/patrimonio
(+) INBERTSIO FINANTZARIOAK / INVERSIONES FINANCIERAS	518.127	97,85	543.482	97,21
Barneko zorroa / Cartera interior	65.131	12,30	54.817	9,80
Kanpoko zorroa / Cartera exterior	452.996	85,55	488.665	87,40
Inbertsio-zorroaren interesak / Intereses de la cartera de inversión	0	0,00	0	0,00
Inbertsio zalantzarriak, berankorrek edo auzitan daudenak / Inversiones dudosas, morosas o en litigio	0	0,00	0	0,00
(+) LIKIDEZIA (DIRUZAINNTZA) / LIQUIDEZ (TESORERIA)	11.805	2,23	16.144	2,89
(+) GAINERAKOAK / RESTO	-428	-0,08	-518	-0,09
ONDAREA GUZTIRA / TOTAL PATRIMONIO	529.504	100,00	559.108	100,00

Oharrak: Denboraldia hiruhilekoa edo seiuhilekoa izan daiteke. Inbertsio finantzarioak diru bihurtzeko balio estimatuan adierazten dira.

Nota: El período se refiere al trimestre o semestre, según sea el caso. Las inversiones financieras se informan a valor estimado de realización.

2.4. Ondare-aldakuntzaren egoera-orria / Estado de variación patrimonial

	Batez besteko ondarearen gaineko % / % sobre patrimonio medio			Aurreko denboraldi- amaierari buruzko % aldakuntza / % variación respecto fin período anterior
	Oraingo denboraldiko aldakuntza / Variación del período actual	Aurreko denboraldiko aldakuntza / Variación del período anterior	Urteko aldakuntza metatua / Variación acumulada anual	
AURREKO DENBORALDI-AMAIERAKO ONDAREA (milaka eurotan) / PATRIMONIO FIN PERÍODO ANTERIOR (miles de euros)	559.108	597.131	515.775	
(+/-) Harpidetzak / itzulketak (garbia) / Suscripciones / reembolsos (neto)	-5,33	-11,05	2,52	-53,85
(-) Banatutako mozkin gordinak / Beneficios brutos distribuidos	0,00	0,00	0,00	0,00
(+/-) Etekin garbiak / Rendimientos netos	-0,27	4,17	-0,08	-106,20
(+) Kudeaketako etekinak / Rendimientos de gestión	-0,01	4,43	0,70	-100,15
(+) Interesak / Intereses	-0,01	-0,01	-0,03	12,64
(+) Dibidenduak / Dividendos	0,00	0,00	0,00	0,00
(+/-) Errenta finkoko emaitzak (diru bihurtuak edo ez) / Resultado en renta fija (realizadas o no)	0,00	0,00	0,00	0,00
(+/-) Errenta aldakorrek emaitzak (diru bihurtuak edo ez) / Resultados en renta variable (realizadas o no)	0,06	-0,12	-1,15	-149,25
(+/-) Gordailuetako emaitzak (diru bihurtuak edo ez) / Resultados en depósitos (realizadas o no)	0,00	0,00	0,00	0,00
(+/-) Deribatuetako emaitzak (diru bihurtuak edo ez) / Resultados en derivados (realizadas o no)	0,00	0,00	0,00	-100,00
(+/-) IKEetako emaitzak (diru bihurtuak edo ez) / Resultados en IIC (realizadas o no)	-0,05	4,59	1,92	-101,10
(+/-) Bestelako emaitzak / Otros Resultados	0,00	-0,03	-0,03	-96,95
(+/-) Bestelako etekinak / Otros Rendimientos	0,00	0,00	0,00	0,00
(-) Jasanarazitako gastuak / Gastos repercutidos	-0,27	-0,27	-0,80	-3,57
(-) Kudeaketa-komisioa / Comisión de gestión	-0,23	-0,23	-0,68	-3,15
(-) Gordailuzainaren komisioa / Comisión de depositario	-0,04	-0,04	-0,11	-3,23
(-) Kanpoko zerbitzuen gastuak / Gastos por servicios exteriores	0,00	0,00	0,00	-22,82
(-) Kudeaketa arrunteko bestelako gastuak / Otros gastos de gestión corriente	0,00	0,00	0,00	0,11
(-) Jasanarazitako bestelako gastuak / Otros gastos repercutidos	0,00	0,00	0,00	-199,99
(+) Sarrerak / Ingresos	0,01	0,01	0,02	-20,06
(+) IKEaren aldeko deskontu-komisioak / Comisiones de descuento a favor de la IIC	0,00	0,00	0,00	0,00
(+) Ostera lagatako komisioak / Comisiones retrocedidas	0,01	0,01	0,02	-20,06
(+) Bestelako sarrerak / Otros ingresos	0,00	0,00	0,00	0,00
ORAINGO DENBORALDI-AMAIERAKO ONDAREA (milaka eurotan) / PATRIMONIO FIN PERÍODO ACTUAL (miles de euros)	529.504	559.108	529.504	

Oharrak: Denboraldia hiruhilekoa edo seiuhilekoa izan daiteke.

Nota: El período se refiere al trimestre o semestre, según sea el caso.

3. Inbertsio finantzarioak / Inversiones financieras

3.1. Inbertsio finantzarioak, diru bihurtzeko balio estimatuan (milaka eurotan) eta ondarearen ehunekotan, denboraldi-itxieran. / Inversiones financieras a valor estimado de realización (en miles de euros) y en porcentaje sobre el patrimonio, al cierre del período.

Inbertsioa eta jaulkitzailearen deskripzioa / Descripción de la inversión y emisor	Dibisa Divisa	Oraingo denboraldia / Período actual		Aurreko denboraldia / Período anterior	
		Merkatuko balioa / Valor de mercado	%	Merkatuko balioa / Valor de mercado	%
Urtebetetik gorako Zor Publiko Kotizatua Guztira / Total Deuda Pública Cotizada más de 1 año		0	0,00	0	0,00
Urtebetetik beherako Zor Publiko Kotizatua Guztira / Total Deuda Pública Cotizada menos de 1 año		0	0,00	0	0,00
Urtebetetik gorako Errenta Finko Pribatu Kotizatua Guztira / Total Renta Fija Privada Cotizada más de 1 año		0	0,00	0	0,00
Urtebetetik beherako Errenta Finko Pribatu Kotizatua Guztira / Total Renta Fija Privada Cotizada menos de 1 año		0	0,00	0	0,00
ERRENTA FINKO KOTIZATUA GUZTIRA / TOTAL RENTA FIJA COTIZADA		0	0,00	0	0,00
ERRENTA FINKO KOTIZATU GABEA GUZTIRA / TOTAL RENTA FIJA NO COTIZADA		0	0,00	0	0,00

Inbertsioa eta jaulkitzailearen deskripzioa / Descripción de la inversión y emisor	Dibisa Divisa	Oraingo denboraldia / Período actual		Aurreko denboraldia / Período anterior	
		Merkatuko balioa / Valor de mercado	%	Merkatuko balioa / Valor de mercado	%
KOTIZAZIOAN ONARTZEKO DAGOEN EF GUZTIRA / TOTAL RF PENDIENTE ADMISIÓN A COTIZACIÓN		0	0,00	0	0,00
ALDI BATERAKO AKTIBO-EROSKETA GUZTIRA / TOTAL ADQUISICIÓN TEMPORAL DE ACTIVOS		65.000	12,28	54.688	9,78
ERRENTA FINKOA GUZTIRA / TOTAL RENTA FIJA		65.000	12,28	54.688	9,78
EA KOTIZATUA GUZTIRA / TOTAL RV COTIZADA		0	0,00	0	0,00
EA KOTIZATU GABEA GUZTIRA / TOTAL RV NO COTIZADA		0	0,00	0	0,00
KOTIZAZIOAN ONARTZEKO DAGOEN EA GUZTIRA / TOTAL RV PENDIENTE ADMISIÓN A COTIZACIÓN		0	0,00	0	0,00
ERRENTA ALDAKORRA GUZTIRA / TOTAL RENTA VARIABLE		0	0,00	0	0,00
PARTICIPACIONES KUTXABANK BONO, FI	EUR	49	0,01	49	0,01
PARTICIPACIONES KB RTA.FIJA LARGO PL	EUR	73	0,01	71	0,01
PARTICIPACIONES KB RF CORTO, FI	EUR	9	0,00	9	0,00
IKE GUZTIRA / TOTAL IIC		131	0,02	129	0,02
GORDAILUAK GUZTIRA / TOTAL DEPÓSITOS		0	0,00	0	0,00
ARRISKU-KAPITALEKO ERAKUNDEAK + bestelakoak GUZTIRA / TOTAL ENTIDADES CAPITAL RIESGO + otros		0	0,00	0	0,00
BARNEKO INBERTSIO FINANTZARIOAK GUZTIRA / TOTAL INVERSIONES FINANCIERAS INTERIOR		65.131	12,30	54.817	9,80
Urtebetetik gorako Zor Publiko Kotizatua Guztira / Total Deuda Pública Cotizada más de 1 año		0	0,00	0	0,00
Urtebetetik beherako Zor Publiko Kotizatua Guztira / Total Deuda Publica Cotizada menos de 1 año		0	0,00	0	0,00
Urtebetetik gorako Errenta Finko Pribatu Kotizatua Guztira / Total Renta Fija Privada Cotizada más de 1 año		0	0,00	0	0,00
Urtebetetik beherako Errenta Finko Pribatu Kotizatua Guztira / Total Renta Fija Privada Cotizada menos de 1 año		0	0,00	0	0,00
ERRENTA FINKO KOTIZATUA GUZTIRA / TOTAL RENTA FIJA COTIZADA		0	0,00	0	0,00
ERRENTA FINKO KOTIZATU GABEA GUZTIRA / TOTAL RENTA FIJA NO COTIZADA		0	0,00	0	0,00
KOTIZAZIOAN ONARTZEKO DAGOEN EF GUZTIRA / TOTAL RF PENDIENTE ADMISIÓN A COTIZACIÓN		0	0,00	0	0,00
ALDI BATERAKO AKTIBO-EROSKETA GUZTIRA / TOTAL ADQUISICIÓN TEMPORAL DE ACTIVOS		0	0,00	0	0,00
ERRENTA FINKOA GUZTIRA / TOTAL RENTA FIJA		0	0,00	0	0,00
EA KOTIZATUA GUZTIRA / TOTAL RV COTIZADA		0	0,00	0	0,00
EA KOTIZATU GABEA GUZTIRA / TOTAL RV NO COTIZADA		0	0,00	0	0,00
KOTIZAZIOAN ONARTZEKO DAGOEN EA GUZTIRA / TOTAL RV PENDIENTE ADMISIÓN A COTIZACIÓN		0	0,00	0	0,00
ERRENTA ALDAKORRA GUZTIRA / TOTAL RENTA VARIABLE		0	0,00	0	0,00
PARTICIPACIONES INVESCO GLOBAL TOTAL	EUR	20.195	3,81	19.984	3,57
PARTICIPACIONES MSS GLOB. FIXED OPP.	EUR	21.394	4,04	21.039	3,76
PARTICIPACIONES VONTOBEL TWENTYFOUR	EUR	21.523	4,06	20.904	3,74
PARTICIPACIONES AMUNDI GL SUB.BOND	EUR	25.255	4,77	27.407	4,90
PARTICIPACIONES FIDEL. GL IL-IAEUR H	EUR	24.956	4,71	26.272	4,70
PARTICIPACIONES XTRAC.II GLOB.AG.BON	EUR	24.763	4,68	26.389	4,72
PARTICIPACIONES AMUNDI PION US BOND	USD	85.222	16,09	88.788	15,88
PARTICIPACIONES JPM GL STRAT B PERF	EUR	0	0,00	26.463	4,73
PARTICIPACIONES LA FRANCAISE SUB DEB	EUR	14.616	2,76	9.404	1,68
PARTICIPACIONES JPM EM. MAR LO C DIH	EUR	12.766	2,41	11.043	1,98
PARTICIPACIONES JPM US AGG. BD IAUSD	USD	83.164	15,71	86.058	15,39
PARTICIPACIONES JUPITER DYNAMIC BOND	EUR	24.900	4,70	26.566	4,75
PARTICIPACIONES PIMCO GIS INCOME INS	EUR	19.462	3,68	19.976	3,57
PARTICIPACIONES BLACKROCK EMK LOC I2	EUR	24.902	4,70	25.096	4,49
PARTICIPACIONES AMUNDI FUND GLOB AGG	EUR	24.724	4,67	26.370	4,72
PARTICIPACIONES SCHRD GL INF LKD-C	EUR	25.154	4,75	26.904	4,81
IKE GUZTIRA / TOTAL IIC		452.996	85,54	488.665	87,39
GORDAILUAK GUZTIRA / TOTAL DEPÓSITOS		0	0,00	0	0,00
ARRISKU-KAPITALEKO ERAKUNDEAK + bestelakoak GUZTIRA / TOTAL ENTIDADES CAPITAL RIESGO + otros		0	0,00	0	0,00
KANPOKO INBERTSIO FINANTZARIOAK GUZTIRA / TOTAL INVERSIONES FINANCIERAS EXTERIOR		452.996	85,54	488.665	87,39
INBERTSIO FINANTZARIOAK GUZTIRA / TOTAL INVERSIONES FINANCIERAS		518.127	97,84	543.482	97,19

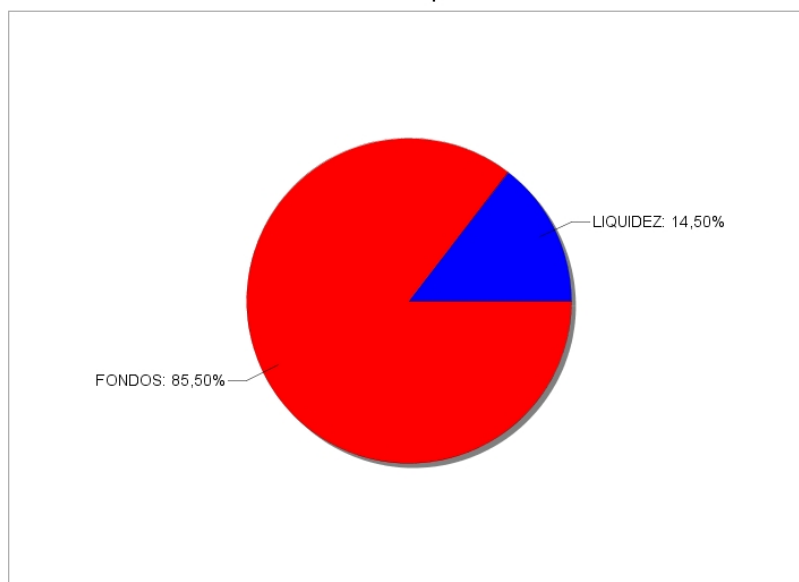
Oharra: Denboraldia hiruhilekoaren edo seihiilekoaren amaierakoa izan daiteke.

Nota: El período se refiere al final del trimestre o semestre, según sea el caso.

3.2. Inbertsio finantzarioen banaketa, denboraldi-amaieran: ondare guztiaren gaineko % /

Distribución de las inversiones financieras, al cierre del período: Porcentaje respecto al patrimonio total

Distribución Tipo Activo



3.3. Deribatuetako eragiketak. Denboraldi-amaierako posizio irekien laburpena (milaka eurotan) / Operativa en derivados. Resumen de las posiciones abiertas al cierre del período (en miles de euros)

Azpikoa / Subyacente	Tresna / Instrumento	Zenbateko nominal konprometitua / Importe nominal comprometido	Inbertsioaren helburua / Objetivo de la inversión
----------------------	----------------------	--	---

Denboraldi-itxieran, ez dago posizio irekirik eratorrietan edo posizio horietako bakoitzaren konprometitutako zenbatekoa 1.000 euro baino txikiagoa izan da. Al cierre del período no existen posiciones abiertas en derivados o el importe comprometido de cada una de estas posiciones ha sido inferior a 1.000 euros.

4. Gertakari aipagarriak / Hechos relevantes

	BAI	EZ		SI	NO
a. Harpidetzak / itzulketak aldi baterako etetea		X	a. Suspensión temporal de suscripciones/reembolsos		X
b. Harpidetzak / itzulketak berriz hastea		X	b. Reanudación de suscripciones/reembolsos		X
c. Ondare-itzultze esanguratsua		X	c. Reembolso de patrimonio significativo		X
d. Ondarearen %5a baino gehiagoko zorpetzea		X	d. Endeudamiento superior al 5% del patrimonio		X
e. Erakunde kudeatzailea ordeztzea		X	e. Sustitución de la sociedad gestora		X
f. Erakunde gordailuzaina ordeztzea		X	f. Sustitución de la entidad depositaria		X
g. Erakunde kudeatzailearen kontrola aldatzea		X	g. Cambio de control de la sociedad gestora		X
h. Informazio-liburuxkako funtsezko elementuak aldatzea		X	h. Cambio en elementos esenciales del folleto informativo		X
i. Bat-egite prozesua baimentzea		X	i. Autorización del proceso de fusión		X
j. Bestelako gertakari aipagarriak		X	j. Otros hechos relevantes		X

5. Gertakari aipagarriak azaltzeko eranskina / Anexo explicativo de hechos relevantes

Ez aplikagarria

No aplicable.

6. Loturadun eragiketak eta bestelako informazioak / Operaciones vinculadas y otras informaciones

	BAI	EZ		SI	NO
a. Funttsaren ondareko partaide garrantzitsuak (% 20 baino gehiagoko partaidetza)		X	a. Participes significativos en el patrimonio del fondo (porcentaje superior al 20%)		X
b. Erregelamenduan egindako aldaketa txikiak		X	b. Modificaciones de escasa relevancia en el Reglamento		X
c. Kudeatzailea eta gordailuzaina talde berekoak dira (BMLko 4. artikulua araberak)		X	c. La gestora y el depositario son del mismo grupo (según artículo 4 de la LMV)		X
d. Balore-erosketa eta -salmenta batzuetan, gordailuzaina izan da saltzailea edo eroslea, hurrenez hurren	X		d. Se han realizado operaciones de adquisición y venta de valores en los que el depositario ha actuado como vendedor o comprador, respectivamente	X	
e. Kudeatzaile edo gordailuzainaren taldeko erakunderen batek jaulkitako edo abalaturako baloreak edo tresnak erosi dira, edo horietakoren bat kolokatzailerik, aseguratzaile, zuzendari edo aholkulari gisa aritu da, edo loturadun erakundeetara baloreak utzi zaizkie mailegutan		X	e. Se han adquirido valores o instrumentos financieros emitidos o avalados por alguna entidad del grupo de la gestora o depositario, o alguno de éstos ha actuado como colocador, asegurador, director o asesor, o prestado valores a entidades vinculadas		X
f. Balore edo tresna finantzarioen erosketa batzuetako kontralderdia kudeatzailearen edo gordailuzaina taldeko erakunde bat izan da, edo kudeatzaile berak edo taldeko beste kudeatzaile batek kudeatutako beste IKE bat		X	f. Se han adquirido valores o instrumentos financieros cuya contrapartida ha sido una entidad del grupo de la gestora o depositario, u otra IIC gestionada por la misma gestora u otra gestora del grupo		X
g. Kudeatzailearen taldeko erakunde batzuek sarrerak izan dituzte, IKEak ordaindutako komisio edo gastuengatik	X		g. Se han percibido ingresos por entidades del grupo de la gestora que tienen como origen comisiones o gastos satisfechos por la IIC	X	
h. Bestelako informazioak edo loturadun eragiketak	X		h. Otras informaciones u operaciones vinculadas	X	

7. Loturadun eragiketak eta bestelako informazioak azaltzeko eranskina / Anexo explicativo sobre operaciones vinculadas y otras informaciones

Gordailuzainak saltzaile gisa jardun duen erosketa-eragiketen zenbatekoa 3.897.452.000,00 euro da, %8,01 beraz.

Gordailuzainak erosle gisa jardun duen salmenta-eragiketen zenbatekoa 1.994.176,30 euro da, %0,00 beraz.

Taldeko erakundeek jasotako analisietako gastuak 60,00 euro izan dira, hau da, %0,00

Funttsak euro-zenbatekoak lotutako beste operazio batzuk egin ditu 199.558,79 eurokoa izan da; hau da, %0,00

Oharra: Zerrendan ageri diren eragiketen epea txostenari dagokiona da, eta erreferentzia-epetan IKEak izan duen batez besteko ondareari buruzkoak dira portzentajeak.

El importe de las operaciones de compra en las que el depositario ha actuado como vendedor es 3.897.452.000,00 euros, suponiendo un 8,01%.

El importe de las operaciones de venta en las que el depositario ha actuado como comprador es 1.994.176,30 euros, suponiendo un 0,00%.

Los gastos de análisis percibidos por entidades del grupo han sido 60,00 euros, lo que supone un 0,00%.

El fondo ha realizado otras operaciones vinculadas por importe de 199.558,79 euros, suponiendo un 0,00%.

Nota: El período de las operaciones relacionadas corresponde al del Informe, y los porcentajes se refieren al Patrimonio Medio de la IIC en el período de referencia.

8. CNMVk eskatutako informazioa eta oharra / Información y advertencias a instancia de la CNMV

Ez aplikagarria.

No aplicable.

9. Aldizkako txostena azaltzeko eranskina / Anexo explicativo del informe periódico

I. MERKATUEN EGOERA ETA FUNTSAREN BILAKAERA.

a) Kudeatzailearen/sozietatearen ikuspegia merkatuen egoerari buruz.

Covid19 birusaren bilakaerak ekonomia eta merkatu finantzarioak baldintzatzen jarraitzen du. Pandemiaren lehen olatuaren ondoren eta ekonomia globala suspertze prozesuan dagoela (baina modu desberdinean), gaurkotasanaren ardatza bigarren olatuaren bilakaera (bereziki Europakoa) eta horrek susperraldi ekonomikoaren etorkizuneko erritmoan izango duen eragina dira. Testuinguru horretan, agintari ekonomikoek, hala gobernuak nola banku zentralak, politika hedakorrek hartzen jarraitzen dute konfinamendu garaitik datozen ondorio negatiboak arindu ahal izateko eta bizi dugun susperraldia indartu ahal izateko. Politika ekonomiko horiek familiak eta enpresa sareak finantzatzera bideratu dira, ekonomiak egiturazko kalteak izatea mugatzeko.

Banku zentralen kasuan, eskualde garrantzitsuetan interes tasak zeroren parean jartzeaz gain, zorra (publikoa eta pribatua) era masiboan erosten jarraitzen dute, baldintza finantzarioak leundu ahal izateko ekonomia globalerako.

Merkatu finantzarioen bilakaerari dagokionez, hiru hilekoak jarraipena eman dio aurreko hiru hilekoan hasitako susperraldiari. Susperraldi hori, batik bat, aipatutako neurri ekonomikoek eta ekonomiak maila globalean irekitzeko pixkanakako prozesuak bultzatu dute. Horrela, epealdi honetan, errenta aldakorrek indize nagusiek igoerekin amaitu dute (S&P 500 +%8,47, Nasdaq 100 +%12,42, Nikkei 225 +%4,02, MSCI Emerging %8,73), indize europarrek izan ezik (Eurostoxx 50 -%1,25, Ibx 35 -%7,12), Covid19 birusak udan izan duen bilakaerak lastatu baititu.

Arrisku aktiboen barnean, zor korporatiboaren hobekuntza ere nabarmena izan da (38 op-ko hobekuntza Xover indizearen diferentziaz); bestalde, nabarmendu behar da, halaber, zor periferikoaren arrisku primaren hobekuntza (Espainia 15 op, Italia 32 op). Banku zentralen jardunak eragin argia dauka arrisku aktiboen zorraren zatian.

Zor publikoari dagokionez, urtearen lehengo erdian kurbek beheranzko mugimendu argia izan ondoren, hiru hilekoaren ezaugarria izan da nolabaiteko egonkortasuna izatea. Hala, kurba amerikarrean, 10 urterako bonuaren BETA ia aldaketarik gabe mantentzen da %0,68ko mailan; kurba alemaniarrek antzeko egoera du, 10 urterako bonuaren BET -% 0,52ko mailan baitago.

Azkenik, dibiseta, hiru hilekoak bat egiten du gainerako aktiboetarako aipatutakoarekin; euroak hobera egin du babestzat jotzen diren dibisekin alderatuta (+%4,34 dolarrearekiko, +%1,93 yenarekiko).

b) Hartutako inbertsio erabaki orokorrak

Zorroaren osaera ez da aldatu era esanguratsuan epealdi honetan zehar. Esposizio nagusiak zor globaleko funtsetan (nahiz eta pisu pixka bat murriztu den epealdian zehar) eta zor amerikarretan zentratuta jarraitzen du. Gainerako posizioak ia ez dira aldatu, eta zor emergentearen (tokiko dibisan), zor menderatu globalaren eta inflazioari lotutako zorraren esposizioa nabarmentzen dira.

c) Erreferentzia indizea.

Epealdi honetan funtsaren errentagarritasuna (bi klaseak) txikixeagoa izan da erreferentziako indizearena baino (+% 0,68). Zor amerikarretan zatia (JPM US Aggregate Bond I eta Amundi Pioneer US Bond I2), bereziki dibisaren aldetik (dolarren jaitsiera) bilakaera txar horren arrazoi nagusia izan da.

d) Ondarearen, partaideen, errentagarritasunaren eta IKEn gastuen bilakaera.

Epealdi honetan funtsaren partaide-kopurua 49.156tik 49.839ra pasatu da, 49.306 zorroko klasekoak dira eta 533 klase estandarrekoak. Halaber, funtsaren ondarea 29.604 mila euro murriztu da, eta epealdiaren amaieran 529.504 mila eurokoa da ondarea; 516.209 mila euro zorroko klasekoak dira eta 13.295 mila euro klase estandarrekoak.

Epealdiko errentagarritasun garbia -% 0,43koa izan da klase estandarrean eta -% 0,28koa zorroko klasean.

Egindako gastuek % 0,53ko eragina izan dute klase estandarren errentagarritasunean (funtsaren zuzeneko gastuak % 0,42koak dira eta beste IKE batzuetan inbertitzeagatik % 0,11ko gastu gehigarria dagokio) eta % 0,38koa zorroko klasean (funtsaren zuzeneko gastuak % 0,27koak dira eta beste IKE batzuetan inbertitzeagatik % 0,11ko gastu gehigarria dagokio).

e) Funtsaren errendimendua kudeatzailearen gainerako funtsekin alderatuta.

Bi klaseen errentagarritasuna txikiagoa izan da kudeatzailearen batezbesteko errentagarritasuna (% 1,29) baino. Funtsaren inbertsio bokazio espezifikoak da errentagarritasun diferentzia horren arrazoiak.

2. INBERTSIOEI BURUZKO INFORMAZIOA.

a) Epealdian egindako inbertsio zehatzak.

JP Morgan Global Strategic Bond I funtsaren salmenta epealdiko alderdi nabarmena izan da, murrizketa aurrez aipatutako zor globalean gauzatuz.

b) Baloreen mailegu operatiba.

E/A

c) Operatiba deribatuetan eta aktiboak aldi baterako eskuratzea.

Epealdian zehar ez da tresna deribaturik erabili.

d) Inbertsioei buruzko bestelako informazioa.

Kreditu kalitate txikiko errenta finkoko jaulkipenen ehunekoak, irailaren 30ean, %0koa izan da.

Irailaren 30ean, IKEetako inbertsioa ondarearen %85,88koa da, eta portzentaje esanguratsu bat (+%5) JPMorgan eta Amundik kudeatutako IKEetakoak.

3. ERRENTAGARRITASUN HELBURU ZEHATZAREN BILAKAERA.

E/A

4. FUNTSAK BERE GAIN HARTUTAKO ARRISKUA.

Bi klaseen arrisku maila, hegakortasunaren bidez neurtua, % 2,26koa da epealdiaren amaieran, eta erreferentziako indizearena % 2,24koa.

5. ESKUBIDE POLITIKOAK BALIATZEA.

E/A

6. CNMV INFORMAZIOA ETA OHARRAK.

E/A

7. FUNTS SOLIDARIOAREN ERAKUNDE ONURADUNAK ETA HORIEI EMANDAKO ZENBATEKOA.

E/A

8. ANALISI ZERBITZUTIK ERATORRITAKO KOSTUAK.

E/A

9. HELBURU BEREZIKO BANAKETAK (SIDE POCKETS).

E/A

10. MERKATU IKUSPEGIAK ETA FUNTSAREN AURREIKUSTEKO MODUKO JARDUKETA.

Gaur egungo egoera, lehen aipatu dugun bezala, erabat baldintzatzen du Covid19 birusaren bilakaerak eta inpaktuak. Ildo horretan, eta dagoen ziurgabetasuna dela eta, zaila da funtsaren etorkizuneko ikuspegia eta mugimenduak irudikatzea. Posizio nagusietan zentratuz gero, logikoa dirudi pentsatzea, hala errenta finko globalarekiko esposizioa nola zor amerikarrarekiko esposizioa, mantendu egingo direla hurrengo hilabeteetan. Lehenengoa, sortu diren aukerez baliatzeko (kreditua, batez ere) eta, bigarrena, babes aktibo gisa ziurgabetasunaren aurrean, bereziki, aipatutako FEDen jarduketan oinondoren.

1. SITUACION DE LOS MERCADOS Y EVOLUCIÓN DEL FONDO.

a) Visión de la gestora/sociedad sobre la situación de los mercados.

La evolución del virus Covid19 sigue condicionando la economía y los mercados financieros. Una vez superada la primera ola de la pandemia y con la economía a nivel global en proceso de recuperación (aunque de manera desigual), la actualidad gira en torno a la evolución de la segunda ola (especialmente en Europa) y su impacto en el ritmo futuro de recuperación económica. En este entorno, las autoridades económicas a nivel global, tanto gobiernos como bancos centrales, continúan adoptando políticas expansivas, tratando de mitigar los efectos negativos que persisten de la época del confinamiento, y de apuntalar la recuperación en la que estamos inmersos. Dichas políticas económicas van encaminadas a proveer de financiación a las familias y al tejido empresarial, tratando de limitar los daños estructurales a la economía.

En el caso de los bancos centrales, además de situar los tipos en niveles de cero en las principales regiones, continúan con las compras masivas de deuda (pública y privada), suavizando las condiciones financieras para la economía en su globalidad.

Pasando a la evolución de los mercados financieros, el trimestre ha dado continuidad a la recuperación iniciada en el trimestre anterior. Dicha recuperación ha estado impulsada principalmente por las citadas medidas económicas y por el paulatino proceso de apertura de las economías a nivel global. Así, en el periodo, los índices principales de renta variable han terminado con subidas (S&P 500 +8,47%, Nasdaq 100 +12,42%, Nikkei 225 +4,02%, MSCI Emerging 8,73%), con la excepción de los índices europeos (Eurostoxx 50 -1,25%, Ibex 35 -7,12%), lastrados por la evolución del covid19 durante el verano.

Dentro de los activos de riesgo, la mejoría de la deuda corporativa ha sido también destacable (38 pb de mejoría en el diferencial del índice Xover), siendo también reseñable, por otra parte, la mejoría de la prima de riesgo de la deuda periférica (España 15 pb, Italia 32 pb). La actuación de los bancos centrales tiene claro efecto en la parte de deuda de los activos de riesgo.

En cuanto a la deuda pública, tras el claro movimiento de las curvas hacia la baja en la primera mitad del año, el trimestre se ha caracterizado por mantener cierta estabilidad. Así, en la curva americana, la TIR del bono a 10 años se mantiene prácticamente sin cambios en niveles de 0,68%, parecida situación en la curva alemana, con la TIR del bono a 10 años en niveles de -0,52%.

Por último, a nivel de divisas, el trimestre ha ido en línea con lo comentado para el resto de activos, con cierta mejoría del euro frente a las divisas consideradas como refugio (+4,34% frente al dólar, +1,93% frente al yen).

b) Decisiones generales de inversión adoptadas.

La composición de la cartera no ha variado significativamente a lo largo del periodo. La exposición principal sigue centrada en fondos de deuda global (aunque se ha reducido algo su peso a lo largo del periodo) y deuda americana. El resto de las posiciones apenas han variado, destacando la exposición a deuda emergente en divisa local, deuda subordinada global y deuda ligada a inflación.

c) Índice de referencia.

La rentabilidad del fondo en el periodo (ambas clases) ha sido inferior a su índice de referencia (+0,68%). La parte de deuda americana (JPM US Aggregate Bond I y Amundi Pioneer US Bond I2), especialmente por la parte de la divisa (depreciación del dólar), ha sido el principal causante de dicha peor evolución.

d) Evolución del Patrimonio, partícipes, rentabilidad y gastos de la IIC.

En este periodo, el número de partícipes del fondo ha pasado de 49.156 a 49.839, correspondiendo 49.306 a la clase cartera y 533 a la clase estándar. Asimismo, el patrimonio del fondo ha disminuido en 29.604 miles de euros, siendo el patrimonio al final del periodo de 529.504 miles de euros, correspondiendo 516.209 miles de euros a la clase cartera y 13.295 miles de euros a la clase estándar.

La rentabilidad neta en el periodo ha sido del -0,43% para la clase estándar y del -0,28% para la clase cartera.

Los gastos incurridos han supuesto un impacto en la rentabilidad de un 0,53% (los gastos directos del fondo son del 0,42% y por la inversión en otras IIC le corresponde un gasto adicional del 0,11%) para la clase estándar y de un 0,38% (los gastos directos del fondo son del 0,27% y por la inversión en otras IIC le corresponde un gasto adicional del 0,11%) para la clase cartera.

e) Rendimiento del fondo en comparación con el resto de fondos de la gestora.

La rentabilidad de ambas clases ha sido inferior a la de la media de la gestora (1,29%). La diferencia de rentabilidad se explica por la vocación inversora específica del fondo.

2. INFORMACION SOBRE LAS INVERSIONES.

a) Inversiones concretas realizadas durante el periodo.

La venta del fondo JP Morgan Global Strategic Bond I ha sido el aspecto más destacado del periodo, materializando la reducción en la parte de deuda global comentada previamente.

b) Operativa de préstamo de valores.

N/A

c) Operativa en derivados y adquisición temporal de activos.

A lo largo del periodo, no se han empleado instrumentos derivados.

d) Otra información sobre inversiones.

El porcentaje en emisiones de renta fija de baja calidad crediticia a 30 de septiembre es del 0%

A 30 de septiembre, la inversión en IIC es del 85,88% sobre el patrimonio, representando un porcentaje significativo (+5%) las gestionadas por JPMorgan y Amundi.

3. EVOLUCION DEL OBJETIVO CONCRETO DE RENTABILIDAD.

N/A

4. RIESGO ASUMIDO POR EL FONDO.

El nivel de riesgo de ambas clases, medido por la volatilidad, es a cierre del periodo de 2,26% frente al 2,24% del índice de referencia.

5. EJERCICIO DERECHOS POLITICOS.

N/A

6. INFORMACION Y ADVERTENCIAS CNMV.

N/A

7. ENTIDADES BENEFICIARIAS DEL FONDO SOLIDARIO E IMPORTE CEDIDO A LAS MISMAS.

N/A

8. COSTES DERIVADOS DEL SERVICIO DE ANALISIS.

N/A

9. COMPARTIMENTOS DE PROPOSITO ESPECIAL (SIDE POCKETS).

N/A

10. PERSPECTIVAS DE MERCADO Y ACTUACION PREVISIBLE DEL FONDO.

El escenario actual, tal como se ha comentado previamente, está totalmente condicionado por la evolución e impacto final del Covid 19. En este sentido, y dada la incertidumbre existente, es difícil visualizar las perspectivas y movimientos futuros del fondo. Centrándonos en las principales posiciones, parece lógico pensar que, tanto la exposición a renta fija global como a deuda americana, se mantendrán en los próximos meses. La primera para aprovecharse de las oportunidades que se han generado (crédito principalmente), y la segunda, como activo refugio ante la incertidumbre, especialmente tras las citadas actuaciones de la FED.

10. Ordainketa-politikari buruzko informazioa / Información de la Política de Remuneracion

IKEaren urteko txostenean agertuko da ordainketa-politikari buruzko informazioa, araudiak ezartzen duen moduan.

En el informe anual de la IIC se recogerá la información relativa a la política de remuneración tal y como se establece en la normativa.

11. Erregelamenduari buruzko informazioa / Información del Reglamento

Ez dago baloreen finantzazio eragiketen, garantiak berrerabiltzearen eta errendimendu osoko swapen eragiketen gaineko informaziorik

No existe información sobre operaciones de financiación de valores, reutilización de las garantías y swaps de rendimiento total