

2024/11/30era

Inbertsio-politika (laburpena)

Funtsaren %100 errenta finkoan egongo da, eta ELGEko merkatuetan inbertituko da. Jaulkipenak kreditu-kalitate handikoak eta ertainekoak izango dira, edo Espainiako Erresumaren berdinekoak, azken hori txikiagoa bada. Ondarearen %25 inbertitu ahal izango du Espainiako Erresumarena baino hiru maila txikiagoko kreditu-kalifikazioa duten aktiboetan (azken hori A- baino txikiagoa balitz). Batez besteko iraupena 1 eta 3 urte bitartekoa. Ondarearen %10era arte IKEen bidez inberti dezake. Esposizioaren %10 gehienez dibisa-arriskuan.

*Funtsak, bere inbertsioekin, ingurumen alderdiak eta/edo alderdi sozialak sustatzen ditu (2019/2088 (EB) Erregelamendua 8. artikulua) eta kontrako gorabehera nagusiak (inbertitzen dituen enpresek ingurumenean eta/edo gizartean eragindako inpaktu negatiboak) arriskuen azterketan eta inbertsio-erabaketan txertatzen ditu.

*Inbertsio-politikaren azalpen xeheagoa funtsaren IFD dokumentuan ikus daiteke.

*FUNTS HONEK %25 INBERTI DEZAKE ERRENTA FINKOKO KREDITU-KALITATE TXIKIKO JAULKIPENETAN, BERAZ, KREDITU-ARRISKU HAUNDIA DAUKA.

Ezaugarri Orokorrak

Ondarea:	556.202.255,47
Komisioak guztira:	%0,97
Harpidetza komisioa:	%0,00
Errenbolto Komisioa:	%0,00
Fondo mota:	EURO ERRENTA FINKOIA
Arrisku-profila:	2 1-etik 7- rako eskalan
Inbertsiorako gutxieneke epea:	24 hilabete

2024/11/30era Errentagarritasunak UTB

1 hilekoa*	3 hilekoa*	Urtekoa*	Urte 1	3 urte	5 urte
%0,75	%1,37	%3,29	%4,44	%0,82	%0,39

*Urtebete baino epe laburragoak diren errentagarritasunak ez dira urtekotzen.

2024	2023	2022	2021	2020	2019
%3,29	%4,39	-%4,99	-%0,91	%0,45	%0,77

*Iraganeko errentagarritasunak ez dute garantizatzen etorkizuneko errentagarritasunik.

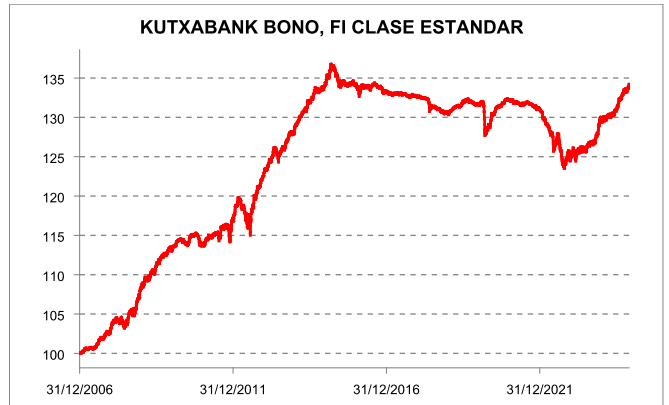
2024/11/30era Estatistikak

Lurrunkortasun 1 urte**	%1,29
Lurrunkortasun 3 urte**	%1,74

**Informazio hau ez dago erabilgarri, fondoaren antzinatasuna edo inbertsio-politikaren azken aldaketatik igaro den denbora, adierazitako epea baino txikiagoa denean.

Errenta finkoko zorroaren egoera

Iraupena	1,98
%Kreditu erakusketa	%50,06
Batez besteko rating-a	A-



Hileko iruzkina

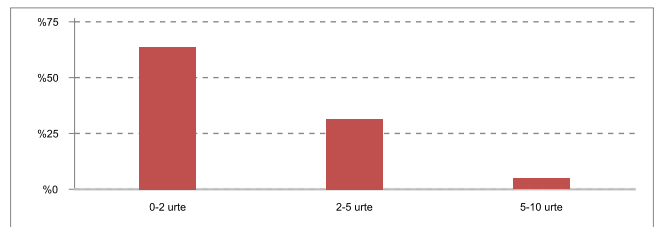
Azaroko gertakizun aipagarrienak Donald Trumpen hauteskundeetako garaipenaren bigarrena eta Ipar Amerikako ekonomia munduko beste lekuetako ekonomiarekiko izan duen hazkuntza diferentziala izan dira. Merkatuak, Estatu Batuetakoek bereziki, Trumpek aurretik iragarritako neurrien sorta osoa bateratu ahal izateko administrazio berriaren gaitasunean sinesten jarraitu dute. Gobernu berriak defizit publikoa ito eta zorraren iraunkortasunari buruzko zalantza berriak ekartzeko beldurrak uxatu ditu, neurri handi batean, Wall Streeten ospe onargarriko altxorren etorkizuneko idazkaria aukeratzeak. Halaber, arantzelen politiken oldarkortasunak jarduera ekonomikoa balaztatzeke arrisku bikoitz gisa identifikatzen dena eta inflazio tentsioak sortzen dituen, administrazio berriaren negoziatzeko trikimalu gisa hautematen da, eta epe laburrean gutzit barneratzea ez da espero. AEBen egoera oso desberdina da Europarekiko, non ahulezia handiagoko testuingurua den nagusi makro erregistroetan, eta ezegonkortasun politikoa bizi den. Alemaniak hauteskundeak aurreratu ditu ia geldialdiari etenik eman gabe, eta Frantziak ezin izan du eratu gobernu eragilerik. AEBren eta munduaren gainerako lekuen arteko aldeei erreparatuta, Ipar Amerikako burtsak maximo historiko berriekin bukatu dute azaroa, eta urtean zehar birbalorazio erlatibo handiena metatu dute iragan mendetik gainerako indizeen aldean. S&P indizeak % 5,73 irabazi du; Eurostoxxa moteldu egin da, Trumpen garaipenetik arantzelen mehatxuaren ondorioz, eta % 0,47 galdu du. Ibex-35 indizeak, ez dena hain kaltetua izan, % 0,27 galdu du. Munduko beste indize batzuk ere galerekin bukatu dute hilabetea, Japonia (-% 2,23) eta suspertzen ari diren herrialdeetakoak ere (-% 3,6), kasu honetan dolarren birbalorizazioaren ondorioz. Soilik Txinako burtsa izan da zenbaki gorriak saihesteko gai (+%1,42), eskala handiko estimulu sortan oinarrituta, barne hazkunde bultzatzeko Trumpen garaipenaren aurrean. Errenta finkoari dagokionez, 10 urterako Alemaniako zorra % 2,09ko interes bat eskaintzen bukatu du, oinarritzko 30 puntu erori ondoren aurreko hilabeteko itxierarekiko, eta Banku Zentralak ekonomia herren baten erreskatara jo behar izatea deskontatu du. Interes-jaitzierak Amerikako merkatura ere iritsi da, eta Estatu Batuetako hamar urterako bonuari eskatzen zaion errentagarritasuna % 4,20 inguruko mailara jaitsi da, Amerikako Diruzaintzaren hurrengo idazkaria izendatu aurretik izandako % 4,50 hartatik urruti. Bestetik, Alemaniaren aurkako europar zorraren gainerako diferentzialen jokaera desberdina izan da. Italiak, aldiz, arrisku-prima jaisten jarraitu du; Espainiak hari eutsi dio. Frantziak berea 83 puntuetara arte nola igo den ikusi du. Azkenik, dolarra indartu egin da euroarekiko 1,05eko baliora arte. Brent gordinak, aldiz, % 1,34 inguru igo du eta upela 74,27\$-ko prezioan utzi du, gehiegizko asetze beldurra bazegoen ere.

Rating-aren araberako banaketa



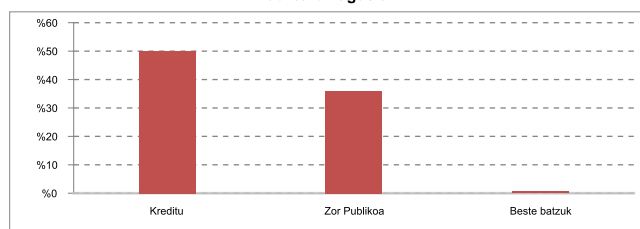
Errenta finkoko zorroaren Rating-aren araberako banaketa.

Iraupenaren araberako banaketa



Errenta finkoko kontado-zorroaren barne dagoen durazioaren banakuntza interes tasaren kurbaren arabera.

Sektore nagusiak



Sektoreen araberako ondarearen banaketak ez du likidezia barneratzen.

Dokumentu honen xedea informazioa ematea da eta inola ere ez da, ez kontratu-elementua, ez gomendioa, ez aholkularitza pertsonalizatua, ez eskaintza, eta ez eskaera ere. Dokumentu honek ez du ordetzen edozein inbertsio erabaki aurretik legez kontsultatu beharreko informazioa; legezko informazioa nagusitzen da edozein desadostasun izanez gero. Inbertsioak merkatuaren gorabeheren mende daude, eta baloreetako eta beste finantzatresna batzuetako inbertsioetako berezko arriskuei lotuta; horregatik, Funtsaren eskuratze-balioak eta lortutako errentagarritasunak gora nahiz behera egin lezakete, eta litekeena da inbertsioegileak hasieran inbertitutako zenbatekoa ez berreskuratzea. Funtsaren legezko informazio-dokumentu guztiak (IFD, liburuxka, aldizkako txostenak, etab.) www.kutxabankgestion.es webgunean, entitate komertzializatzaileen webgunean eta CNM/IVN erregistroetan kontsulta daitezke.