

KUTXABANK RF OCTUBRE 2020, FI

Informe completo del primer semestre de 2020

Nº Registro CNMV: 4969

Gestora: KUTXABANK GESTION, SGIC, S.A.U.

Grupo Gestora: KUTXABANK

Auditor: DELOITTE, S.L.

Depositario: CECABANK, S.A.

Grupo Depositario: CECABANK, S.A.

Rating Depositario: Baa2 (Moody's)

Fondo por compartimentos: No

El presente informe, junto con los últimos informes periódicos, se encuentran disponibles por medios telemáticos en <http://www.kutxabankgestion.es>. La Entidad Gestora atenderá las consultas de los clientes, relacionadas con las IIC gestionadas en:

Dirección: Plaza de Euskadi, 5, 27º, 4 48009 - Bilbao Bizkaia
Correo electrónico: kutxabank.gestion@kutxabankgestion.es

Teléfono: 944017031

Asimismo cuenta con un departamento o servicio de atención al cliente encargado de resolver las quejas y reclamaciones. La CNMV también pone a su disposición la Oficina de Atención al Inversor (902 149 200, e-mail: inversores@cnmv.es).

I. POLÍTICA DE INVERSIÓN Y DIVISA DE DENOMINACIÓN

Categoría

Tipo Fondo: Otros

Vocación inversora: IIC de Gestión Pasiva

Perfil de riesgo: 4 en una escala del 1 al 7

Descripción general

El objetivo de rentabilidad estimado no garantizado es que el Valor Liquidativo a 30.10.20 sea el 101,56% del Valor Liquidativo a 23.5.16. TAE NO GARANTIZADA 0,35% para suscripciones a 23.5.16, mantenidas a 30.10.20. La TAE dependerá de cuando suscriba. Los reembolsos antes de vencimiento no se beneficiarán del objetivo de rentabilidad no garantizado y podrán experimentar pérdidas significativas.

Hasta 23.5.16 y desde 31.10.20 se invierte solo en activos que preserven y establezcan el Valor Liquidativo.

Durante la estrategia se invierte en renta fija pública y privada (sin titulaciones) de emisores y mercados OCDE (principalmente españoles), con vencimiento cercano al de la estrategia y liquidez.

Las emisiones (en euros) tendrán rating mínimo a fecha de compra igual al Reino de España y hasta un 25% podrá tener rating hasta 3 escalones inferior al Reino de España. De haber bajadas sobrevenidas de rating, los activos podrán mantenerse en cartera.

La rentabilidad bruta estimada del total de la cartera inicial de renta fija y liquidez, será al vencimiento de la estrategia del 3%. Todo ello permitirá, de no materializarse otros riesgos, alcanzar el objetivo de rentabilidad no garantizado (el 101,56% del Valor Liquidativo Inicial) y satisfacer las comisiones de gestión, depósito y gastos previstos del fondo que se estiman en un 1,42% para todo el periodo de referencia.

El fondo no cumple la Directiva 2009/65/CE.

Se podrá invertir más del 35% del patrimonio en valores emitidos o avalados por un Estado miembro de la Unión Europea, una

Comunidad Autónoma, una Entidad Local, los Organismos Internacionales de los que España sea miembro y Estados con calificación de

solvencia no inferior a la del Reino de España. En relación con estas inversiones, el fondo no cumple con los requisitos generales de

diversificación."

Operativa en instrumentos derivados

El fondo no ha realizado operaciones en instrumentos derivados en el periodo.

Una información más detallada sobre la política de inversión del fondo se puede encontrar en su folleto informativo.

Divisa de denominación

EUR

2. DATOS ECONÓMICOS

	Periodo actual	Periodo anterior	Año actual	Año 2019
Índice de rotación de la cartera (%)	0,00	0,00	0,00	0,00
Rentabilidad media de la liquidez (% anualizado)	0,00	0,00	0,00	0,00

Nota: El período se refiere al trimestre o semestre, según sea el caso. En el caso de IIC cuyo valor liquidativo no se determine diariamente, este dato y el de patrimonio se refieren a los últimos disponibles.

2.1. Datos generales

	Periodo actual	Periodo anterior
Nº de participaciones	29.722.969,21	30.073.238,08
Nº de partícipes	5.225,00	5.277,00
Beneficios brutos distribuidos por participación (EUR)	0,00	0,00
Inversión mínima (EUR)	100,00	

Fecha	Patrimonio fin de período (miles de euros)	Valor liquidativo fin del período (EUR)
Período del informe	180.188	6,0622
2019	182.978	6,0844
2018	191.029	6,0974
2017	198.737	6,1001

El valor liquidativo y, por tanto, su rentabilidad no recogen el efecto derivado del cargo individual al partícipe de la comisión de gestión sobre resultados.

Comisión de gestión							Base de cálculo	Sistema imputación
% efectivamente cobrado								
Período			Acumulada					
s/patrimonio	s/resultados	Total	s/patrimonio	s/resultados	Total			
0,10	0,00	0,02	0,10	0,00	0,10	Patrimonio		

Comisión de depositario			
% efectivamente cobrado			Base de cálculo
Período	Acumulada		
	0,02		Patrimonio

2.2. Comportamiento

A) Individual Divisa EUR

Rentabilidad (% sin anualizar)

	Acumulado Año actual	Trimestral			Anual				
		Último Tri. (0)	Trim. 1	Trim. 2	Trim. 3	2019	2018	2017	2015
Rentabilidad IIC	-0,36	-0,11	-0,26	-0,22	-0,05	-0,21	-0,04	0,51	

El valor liquidativo y, por tanto, su rentabilidad no recogen el efecto derivado del cargo individual al partícipe de la comisión de gestión sobre resultados.

Rentabilidades extremas (i)	Trimestral actual		Último año		Últimos 3 años	
	%	Fecha	%	Fecha	%	Fecha
Rentabilidad mínima (%)	-0,21	06-04-2020	-0,21	06-04-2020	-0,26	27-06-2017
Rentabilidad máxima (%)	0,13	08-04-2020	0,19	20-03-2020	0,25	01-06-2018

(i) Sólo se informa para las clases con una antigüedad mínima del período solicitado y siempre que no se haya modificado su vocación inversora.

Se refiere a las rentabilidades máximas y mínimas entre dos valores liquidativos consecutivos.

La periodicidad de cálculo del valor liquidativo es diaria. Recuerde que rentabilidades pasadas no presuponen rentabilidades futuras. Sólo se informa si se ha mantenido una política de inversión homogénea en el período.

Medidas de riesgo (%)

Volatilidad (ii) de:	Acumulado Año actual	Trimestral			Anual			
		Último Tri. (0)	Trim. 1	Trim. 2	Trim. 3	2019	2018	2017
Valor liquidativo	0,66	0,75	0,57	0,32	0,37	0,36	0,83	1,28
Ibex-35	42,39	32,70	49,79	13,00	13,19	12,41	13,67	12,87
Letra Tesoro 1 año	0,66	0,80	0,46	0,38	0,24	0,25	0,30	0,15
VaR histórico del valor liquidativo (iii)	0,80	0,80	0,82	0,84	0,85	0,84	0,95	1,07

(ii) Volatilidad histórica: Indica el riesgo de un valor en un período, a mayor volatilidad mayor riesgo. A modo comparativo se ofrece la volatilidad de distintas referencias. Sólo se informa de la volatilidad para los períodos con política de inversión homogénea.

(iii) VaR histórico del valor liquidativo: Indica lo máximo que se puede perder, con un nivel de confianza del 99% en el plazo de 1 mes, si se repitiese el comportamiento de la IIC de los últimos 5 años. El dato es a finales del período de referencia.

Gastos (% s / patrimonio medio)

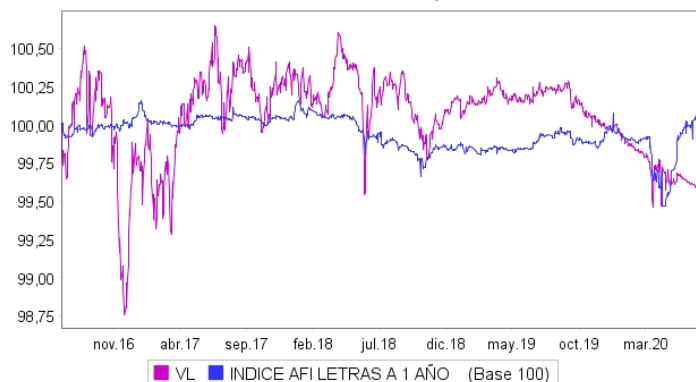
	Acumulado Año actual	Trimestral			Anual			
		Último Tri. (0)	Trim. 1	Trim. 2	Trim. 3	2019	2018	2017
Ratio total de gastos (iv)	0,13	0,06	0,06	0,06	0,06	0,26	0,26	0,26

(iv) Incluye los gastos directos soportados en el período de referencia: comisión de gestión sobre patrimonio, comisión de depositario, auditoría, servicios bancarios (salvo gastos de financiación), y resto de gastos de gestión corriente, en términos de porcentaje sobre patrimonio medio del período. En el caso de fondos/compartimentos que invierten más de un 10% de su patrimonio en otras IIC este ratio incluye, de forma adicional al anterior, los gastos soportados indirectamente, derivados de esas inversiones, que incluyen las comisiones de suscripción y reembolso. Este ratio no incluye la comisión de gestión sobre resultados ni los costes de transacción por la compraventa de valores.

En el caso de inversiones en IIC que no calculan su ratio de gastos, éste se ha estimado para incorporarlo en el ratio de gastos.

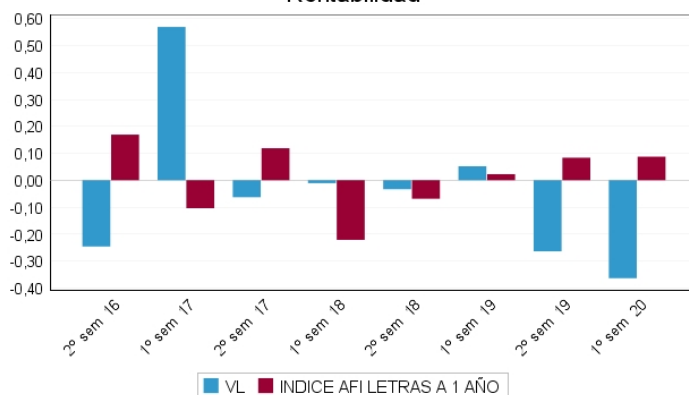
Evolución del valor liquidativo. Últimos 5 años

Evolución del Valor Liquidativo



Rentabilidad semestral. Últimos 5 años

Rentabilidad



B) Comparativa

Durante el período de referencia, la rentabilidad media en el período de referencia de los fondos gestionados por la Sociedad Gestora se presenta en el cuadro adjunto. Los fondos se agrupan según su vocación inversora.

Vocación inversora	Patrimonio gestionado* (miles de euros)	Nº de partícipes	Rentabilidad media**
Renta Fija Euro	3.616.730	201.168	-0,62
Renta Fija Internacional	0	0	0,00
Renta Fija Mixta Euro	22.254	661	-2,89
Renta Fija Mixta Internacional	579.341	48.232	0,70
Renta Variable Mixta Euro	0	0	0,00
Renta Variable Mixta Internacional	1.136.579	56.638	-2,28

Vocación inversora	Patrimonio gestionado* (miles de euros)	Nº de participes	Rentabilidad media**
Renta Variable Euro	1.784.978	205.077	-11,51
Renta Variable Internacional	2.104.012	320.486	-6,95
IIC de Gestión Pasiva (I)	1.446.417	39.677	-0,17
Garantizado de Rendimiento Fijo	94.384	1.558	-0,03
Garantizado de Rendimiento Variable	1.266.212	37.783	-0,52
De Garantía Parcial	0	0	0,00
Retorno Absoluto	0	0	0,00
Global	494.576	64.159	3,42
FMM a Corto Plazo de Valor Liquidativo Variable	0	0	0,00
FMM a Corto Plazo de Valor Liq. Constante de Deuda Pública	0	0	0,00
FMM a Corto Plazo de Valor Liquidativo de Baja Volatilidad	0	0	0,00
FMM Estándar de Valor Liquidativo Variable	0	0	0,00
Renta Fija Euro corto Plazo	302.179	8.202	-0,38
IIC que replica un Índice	0	0	0,00
IIC con Objeto Concreto de Rentabilidad No Garantizado	319.135	7.967	0,31
Total fondos	13.166.798	990.824	-2,95

* Medias.

** Rentabilidad media ponderada por patrimonio medio de cada FI en el período.

(I): incluye IIC que replican o reproducen un índice, fondos cotizados (ETF) e IIC con objetivo concreto de rentabilidad no garantizado.

2.3. Distribución del patrimonio al cierre del período (importes en miles de euros)

Distribución del patrimonio	Fin período actual		Fin período anterior	
	Importe	s/patrimonio	Importe	s/patrimonio
(+) INVERSIONES FINANCIERAS	178.113	98,85	180.150	98,45
Cartera interior	173.410	96,24	176.032	96,20
Cartera exterior	0	0,00	0	0,00
Intereses de la cartera de inversión	4.702	2,61	4.118	2,25
inversiones dudosas, morosas o en litigio	0	0,00	0	0,00
(+) LIQUIDEZ (TESORERÍA)	2.116	1,17	2.872	1,57
(+) RESTO	-41	-0,02	-44	-0,02
TOTAL PATRIMONIO	180.188	100,00	182.978	100,00

Nota: El período se refiere al trimestre o semestre, según sea el caso. Las inversiones financieras se informan a valor estimado de realización.

2.4. Estado de variación patrimonial

	% sobre patrimonio medio			% variación respecto fin período anterior
	Variación del período actual	Variación del período anterior	Variación acumulada anual	
PATRIMONIO FIN PERÍODO ANTERIOR (miles de euros)	182.978	190.268	182.978	
(+/-) Suscripciones / reembolsos (neto)	-1,17	-3,62	-1,17	-68,67
(-) Beneficios brutos distribuidos	0,00	0,00	0,00	0,00
(+/-) Rendimientos netos	-0,37	-0,27	-0,37	32,58
(+) Rendimientos de gestión	-0,24	-0,14	-0,24	67,35
(+) Intereses	0,34	0,35	0,34	-3,90
(+) Dividendos	0,00	0,00	0,00	0,00
(+/-) Resultado en renta fija (realizadas o no)	-0,58	-0,48	-0,58	16,25
(+/-) Resultados en renta variable (realizadas o no)	0,00	0,00	0,00	0,00
(+/-) Resultados en depósitos (realizadas o no)	0,00	0,00	0,00	0,00
(+/-) Resultados en derivados (realizadas o no)	0,00	0,00	0,00	-121,44
(+/-) Resultados en IIC (realizadas o no)	0,00	0,00	0,00	0,00
(+/-) Otros Resultados	0,00	0,00	0,00	0,00
(+/-) Otros Rendimientos	0,00	0,00	0,00	0,00
(-) Gastos repercutidos	-0,13	-0,13	-0,13	-4,67
(-) Comisión de gestión	-0,10	-0,10	-0,10	-4,82
(-) Comisión de depositario	-0,02	-0,03	-0,02	-4,81
(-) Gastos por servicios exteriores	0,00	0,00	0,00	-31,03
(-) Otros gastos de gestión corriente	0,00	0,00	0,00	10,15
(-) Otros gastos repercutidos	0,00	0,00	0,00	-100,00
(+) Ingresos	0,00	0,00	0,00	0,00
(+) Comisiones de descuento a favor de la IIC	0,00	0,00	0,00	0,00
(+) Comisiones retrocedidas	0,00	0,00	0,00	0,00
(+) Otros ingresos	0,00	0,00	0,00	0,00
PATRIMONIO FIN PERÍODO ACTUAL (miles de euros)	180.188	182.978	180.188	

Nota: El período se refiere al trimestre o semestre, según sea el caso.

3. Inversiones financieras

3.1. Inversiones financieras a valor estimado de realización (en miles de euros) y en porcentaje sobre el patrimonio, al cierre del período.

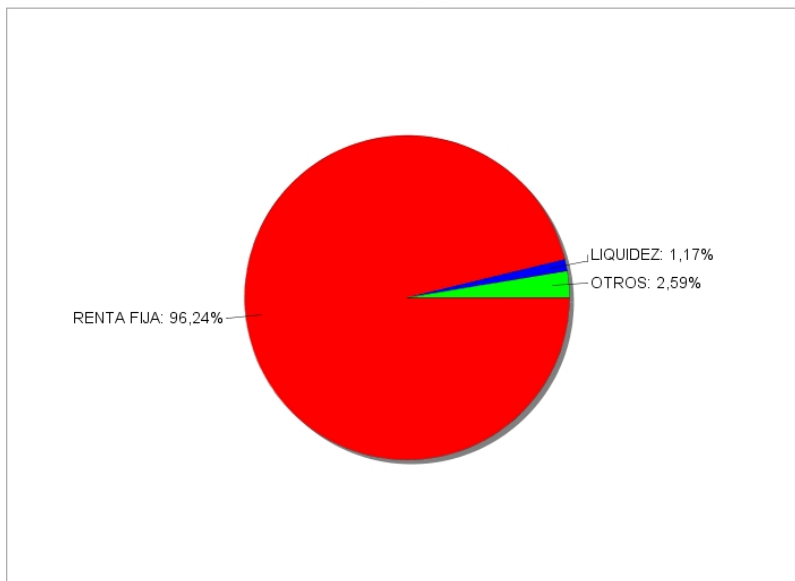
Descripción de la inversión y emisor	Divisa	Período actual		Período anterior	
		Valor de mercado	%	Valor de mercado	%
Total Deuda Pública Cotizada más de 1 año		0	0,00	0	0,00
BONO ESTADO ESPAÑA 0,71 2020-10-31	EUR	173.410	96,24	176.032	96,20
Total Deuda Pública Cotizada menos de 1 año		173.410	96,24	176.032	96,20
Total Renta Fija Privada Cotizada más de 1 año		0	0,00	0	0,00
Total Renta Fija Privada Cotizada menos de 1 año		0	0,00	0	0,00
TOTAL RENTA FIJA COTIZADA		173.410	96,24	176.032	96,20
TOTAL RENTA FIJA NO COTIZADA		0	0,00	0	0,00
TOTAL RF PENDIENTE ADMISIÓN A COTIZACIÓN		0	0,00	0	0,00
TOTAL ADQUISICIÓN TEMPORAL DE ACTIVOS		0	0,00	0	0,00
TOTAL RENTA FIJA		173.410	96,24	176.032	96,20
TOTAL RV COTIZADA		0	0,00	0	0,00
TOTAL RV NO COTIZADA		0	0,00	0	0,00
TOTAL RV PENDIENTE ADMISIÓN A COTIZACIÓN		0	0,00	0	0,00
TOTAL RENTA VARIABLE		0	0,00	0	0,00
TOTAL IIC		0	0,00	0	0,00
TOTAL DEPÓSITOS		0	0,00	0	0,00
TOTAL ENTIDADES CAPITAL RIESGO + otros		0	0,00	0	0,00
TOTAL INVERSIONES FINANCIERAS INTERIOR		173.410	96,24	176.032	96,20
Total Deuda Pública Cotizada más de 1 año		0	0,00	0	0,00
Total Deuda Pública Cotizada menos de 1 año		0	0,00	0	0,00

Descripción de la inversión y emisor	Divisa	Período actual		Período anterior	
		Valor de mercado	%	Valor de mercado	%
Total Renta Fija Privada Cotizada más de 1 año		0	0,00	0	0,00
Total Renta Fija Privada Cotizada menos de 1 año		0	0,00	0	0,00
TOTAL RENTA FIJA COTIZADA		0	0,00	0	0,00
TOTAL RENTA FIJA NO COTIZADA		0	0,00	0	0,00
TOTAL RF PENDIENTE ADMISIÓN A COTIZACIÓN		0	0,00	0	0,00
TOTAL ADQUISICIÓN TEMPORAL DE ACTIVOS		0	0,00	0	0,00
TOTAL RENTA FIJA		0	0,00	0	0,00
TOTAL RV COTIZADA		0	0,00	0	0,00
TOTAL RV NO COTIZADA		0	0,00	0	0,00
TOTAL RV PENDIENTE ADMISIÓN A COTIZACIÓN		0	0,00	0	0,00
TOTAL RENTA VARIABLE		0	0,00	0	0,00
TOTAL IIC		0	0,00	0	0,00
TOTAL DEPÓSITOS		0	0,00	0	0,00
TOTAL ENTIDADES CAPITAL RIESGO + otros		0	0,00	0	0,00
TOTAL INVERSIONES FINANCIERAS EXTERIOR		0	0,00	0	0,00
TOTAL INVERSIONES FINANCIERAS		173.410	96,24	176.032	96,20

Nota: El período se refiere al final del trimestre o semestre, según sea el caso.

3.2. Distribución de las inversiones financieras, al cierre del período: Porcentaje respecto al patrimonio total

Distribución Tipo Activo



3.3. Operativa en derivados. Resumen de las posiciones abiertas al cierre del período (en miles de euros)

Subyacente	Instrumento	Importe nominal comprometido	Objetivo de la inversión
------------	-------------	------------------------------	--------------------------

Al cierre del período no existen posiciones abiertas en derivados o el importe comprometido de cada una de estas posiciones ha sido inferior a 1.000 euros.

4. Hechos relevantes

	SI	NO
a. Suspensión temporal de suscripciones/reembolsos		X
b. Reanudación de suscripciones/reembolsos		X
c. Reembolso de patrimonio significativo		X
d. Endeudamiento superior al 5% del patrimonio		X
e. Sustitución de la sociedad gestora		X
f. Sustitución de la entidad depositaria	X	
g. Cambio de control de la sociedad gestora		X
h. Cambio en elementos esenciales del folleto informativo		X
i. Autorización del proceso de fusión		X
j. Otros hechos relevantes	X	

5. Anexo explicativo de hechos relevantes

Hecho relevante 286177 del 24/01/2020

Sustitución de Gestora o Depositario de IIC

La CNMV ha resuelto: Autorizar, a solicitud de KUTXABANK GESTION, SGIC, S.A., KUTXABANK, S.A, y de CECABANK, S.A., la modificación del Reglamento de Gestión de KUTXABANK RF OCTUBRE 2020, FI (inscrito en el correspondiente registro de la CNMV con el número de registro 4969, al objeto de sustituir a KUTXABANK, S.A por CECABANK, S.A., como depositario.

Hecho relevante 287110 del 10/03/2020

Modificación del límite horario aplicable a suscripciones y reembolsos, considerado como no esencial por la CNMV previa consulta de la Gestora

Se comunica la modificación del límite horario aplicable a suscripciones y reembolsos de la IIC. El nuevo límite horario aplicable a suscripciones y reembolsos se fija en las 14:30 horas. Esta modificación entrará en vigor con esta comunicación.

Hecho relevante 287363 del 20/03/2020

Sustitución de Gestora o Depositario de IIC

La CNMV ha resuelto: Inscribir, a solicitud de KUTXABANK GESTION, SGIC, S.A., KUTXABANK, S.A, y de CECABANK, S.A., la modificación del Reglamento de Gestión de KUTXABANK RF OCTUBRE 2020, FI (inscrito en el correspondiente registro de la CNMV con el número 4969), al objeto de sustituir a KUTXABANK, S.A por CECABANK, S.A., como entidad Depositaria.

Hecho relevante 288054 del 05/05/2020

Nombramiento de auditor

Se comunica el nombramiento del nuevo auditor de la IIC. El nuevo auditor es: DELOITTE, S.L.

6. Operaciones vinculadas y otras informaciones

	SI	NO
a. Partícipes significativos en el patrimonio del fondo (porcentaje superior al 20%)		X
b. Modificaciones de escasa relevancia en el Reglamento		X
c. La gestora y el depositario son del mismo grupo (según artículo 4 de la LMV)		X
d. Se han realizado operaciones de adquisición y venta de valores en los que el depositario ha actuado como vendedor o comprador, respectivamente		X
e. Se han adquirido valores o instrumentos financieros emitidos o avalados por alguna entidad del grupo de la gestora o depositario, o alguno de éstos ha actuado como colocador, asegurador, director o asesor, o prestado valores a entidades vinculadas		X
f. Se han adquirido valores o instrumentos financieros cuya contrapartida ha sido una entidad del grupo de la gestora o depositario, u otra IIC gestionada por la misma gestora u otra gestora del grupo		X
g. Se han percibido ingresos por entidades del grupo de la gestora que tienen como origen comisiones o gastos satisfechos por la IIC	X	
h. Otras informaciones u operaciones vinculadas		X

7. Anexo explicativo sobre operaciones vinculadas y otras informaciones

La comisión de depositaria percibida por entidades del grupo ha sido de 19.908,61 euros, lo que supone un 0,01%. Ya informado en el Apartado 2 del presente informe.

Nota: El período de las operaciones relacionadas corresponde al del Informe, y los porcentajes se refieren al Patrimonio Medio de la IIC en el periodo de referencia.

8. Información y advertencias a instancia de la CNMV

No aplicable.

9. Anexo explicativo del informe periódico

I. SITUACION DE LOS MERCADOS Y EVOLUCIÓN DEL FONDO.

a) Visión de la gestora/sociedad sobre la situación de los mercados.

La evolución del virus Covid 19 ha sido la nota destacada del semestre. Las medidas sanitarias adoptadas para frenar el ritmo de contagios paralizaron durante varias semanas las economías principales a nivel global, siendo máxima la incertidumbre sobre cuál será el impacto final en el crecimiento económico global. Dicho impacto dependerá del éxito en las medidas adoptadas para hacer frente a la expansión de contagios (en máximos a nivel mundial a cierre de semestre, pero concentrado en EE.UU. y Latinoamérica). En este entorno, las autoridades económicas a nivel global, tanto gobiernos como bancos centrales, están adoptando políticas expansivas, primero para mitigar el citado impacto negativo y, segundo, para propiciar una mejor recuperación en esta fase de apertura en la que nos encontramos. Dichas políticas económicas van encaminadas a proveer de financiación a las familias y al tejido empresarial, tratando de limitar los daños estructurales a la economía.

En el caso de los bancos centrales, además de situar los tipos en niveles de cero en las principales regiones, han activado de manera masiva la compra de activos con el objetivo de calmar las tensiones que empezaban a mostrarse en determinados nichos de los mercados financieros.

Pasando a los mismos, el semestre ha tenido dos partes claramente diferenciadas. Una primera de fuertes caídas en los activos de riesgo, impactados por la incertidumbre acerca del efecto del Covid 19 en la economía, y una segunda de fuerte recuperación en dichos activos, impulsados principalmente por las citadas medidas económicas y por el paulatino proceso de apertura de las economías a nivel global. Así, en el conjunto del período, los índices principales de renta variable han terminado con caídas (S&P 500 -4,04%, Eurostoxx 50 -13,65%, Ibox 35 -24,27%, Nikkei 225 -5,78%, MSCI Emerging -10,73%), pero lejos de los mínimos alcanzados hacia finales de marzo.

Dentro de los activos de riesgo, la deuda corporativa ha empeorado también en el período (177 pb de ampliación en el diferencial del índice Xover), siendo también destacable, por otra parte, la ampliación de la prima de riesgo de la deuda periférica (España 27 pb, Italia 11 pb). En este punto, cabe reseñar también la mejoría vista en la segunda mitad del semestre tras la citada actuación de los bancos centrales.

En cuanto a la deuda pública, el movimiento de las curvas ha sido claramente hacia la baja, especialmente en la curva americana (reducción de 126 pb en la TIR del bono a 10 años). El movimiento en el caso de Alemania ha sido muy inferior (-27 pb), en parte por el mucho menor punto de partida (-0,18% frente a 1,92%).

Por último, a nivel de divisas, el semestre ha tenido también esas dos partes, destacando la fortaleza tanto del dólar como del yen en la primera mitad (activos refugio), al contrario en la segunda mitad. A cierre de semestre, el euro se encuentra prácticamente al mismo nivel que a comienzos de año frente a dichas divisas (1,1234 y 121,25 respectivamente).

b) Decisiones generales de inversión adoptadas.

La gestión mantenida a lo largo del periodo se ha centrado en el cumplimiento del objetivo de rentabilidad (no garantizado) establecido en el folleto.

c) Índice de referencia.

En el mismo periodo, la inversión en Letras del Tesoro a un año, según el índice elaborado por AFI, ha tenido una rentabilidad neta del 0,09%.

d) Evolución del Patrimonio, participes, rentabilidad y gastos de la IIC.

En este período, el fondo ha tenido una bajada en el número de participes de 52, mientras que la rentabilidad neta ha ascendido al -0,36%, siendo el resultado neto final al cierre del periodo una disminución del patrimonio de 2.790 miles de euros, con lo que el patrimonio asciende a 180.188 miles de euros. Los gastos incurridos por el fondo han supuesto un impacto en su rentabilidad de un 0,13%.

e) Rendimiento del fondo en comparación con el resto de fondos de la gestora.

La rentabilidad del fondo ha sido superior a la de la media de la gestora (-2,95%). La diferencia de rentabilidad se explica por la vocación inversora específica del fondo.

2. INFORMACION SOBRE LAS INVERSIONES.

a) Inversiones concretas realizadas durante el periodo.

N/A

b) Operativa de préstamo de valores.

N/A

c) Operativa en derivados y adquisición temporal de activos.

A lo largo del periodo, no se han realizado operaciones con instrumentos derivados.

d) Otra información sobre inversiones.

El porcentaje en emisiones de renta fija de baja calidad crediticia a 30 de junio es del 0%.

3. EVOLUCION DEL OBJETIVO CONCRETO DE RENTABILIDAD.

La estimación respecto al cumplimiento del objetivo de rentabilidad con las condiciones de mercado actuales continúa siendo favorable.

Al cierre de periodo el valor liquidativo alcanza el 101,93% del valor liquidativo inicial, superior al valor liquidativo objetivo a vencimiento de la estructura (101,56%). No obstante, el valor liquidativo convergerá, con el transcurso del tiempo, al previsto en la fecha de vencimiento de la estructura (30/10/2020), conforme a lo indicado en su folleto informativo.

4. RIESGO ASUMIDO POR EL FONDO.

El nivel de riesgo, medido por la volatilidad, es a cierre del periodo del 0,66%, igual que la letra del tesoro a un año.

5. EJERCICIO DERECHOS POLITICOS.

N/A

6. INFORMACION Y ADVERTENCIAS CNMV.

Con fecha 20 de marzo de 2020, se ha inscrito en los Registros Oficiales de la CNMV, la actualización del folleto/DFI, en el que se sustituye a KUTXABANK, S.A. por CECABANK, S.A., como depositario.

7. ENTIDADES BENEFICIARIAS DEL FONDO SOLIDARIO E IMPORTE CEDIDO A LAS MISMAS.

N/A

8. COSTES DERIVADOS DEL SERVICIO DE ANALISIS.

N/A

9. COMPARTIMENTOS DE PROPOSITO ESPECIAL (SIDE POCKETS).

N/A

10. PERSPECTIVAS DE MERCADO Y ACTUACION PREVISIBLE DEL FONDO.

El Fondo mantendrá una política de inversión prudente, centrada en el cumplimiento del objetivo de rentabilidad (no garantizado) establecido en el folleto.

10. Información de la Política de Remuneración

En el informe anual de la IIC se recogerá la información relativa a la política de remuneración tal y como se establece en la normativa.

11. Información del Reglamento

No existe información sobre operaciones de financiación de valores, reutilización de las garantías y swaps de rendimiento total.