

KUTXABANK RF HORIZONTE I4, FI

Informe completo del segundo semestre de 2020

Nº Registro CNMV: 5459

Gestora: KUTXABANK GESTION, SGIC, S.A.U.

Grupo Gestora: KUTXABANK

Auditor: DELOITTE, S.L.

Depositario: CECABANK, S.A.

Grupo Depositario: CECABANK, S.A.

Rating Depositario: Baa2 (Moody's)

Fondo por compartimentos: No

El presente informe, junto con los últimos informes periódicos, se encuentran disponibles por medios telemáticos en <http://www.kutxabankgestion.es>. La Entidad Gestora atenderá las consultas de los clientes, relacionadas con las IIC gestionadas en:

Dirección: Plaza de Euskadi, 5, 27º, 4 48009 - Bilbao Bizkaia
Correo electrónico: kutxabank.gestion@kutxabankgestion.es

Teléfono: 944017031

Asimismo cuenta con un departamento o servicio de atención al cliente encargado de resolver las quejas y reclamaciones. La CNMV también pone a su disposición la Oficina de Atención al Inversor (902 149 200, e-mail: inversores@cnmv.es).

I. POLÍTICA DE INVERSIÓN Y DIVISA DE DENOMINACIÓN

Categoría

Tipo Fondo: Otros

Vocación inversora: IIC con Objeto Concreto de Rentabilidad No Garantizado

Perfil de riesgo: 3 en la escala del 1 al 7

Descripción general

El objetivo de rentabilidad estimado no garantizado es que el Valor Liquidativo a 15.4.22 sea el 100,76% del Valor Liquidativo a 7.8.20. TAE NO GARANTIZADA 0,45% para suscripciones a 7.8.20, mantenidas a 15.4.22. La TAE dependerá de cuando suscriba. Los reembolsos antes de vencimiento no se beneficiarán del objetivo de rentabilidad no garantizado y podrán experimentar pérdidas significativas.

El Fondo no cumple con la Directiva 2009/65/CE.

Hasta 7.8.20 y desde 16.4.22 se invierte en activos que preserven y estabilicen el Valor Liquidativo. Durante la estrategia invierte en renta fija pública y privada en euros (sin titulaciones) de emisores y mercados OCDE (principalmente Deuda Pública italiana), con vencimiento cercano al de la estrategia y liquidez, y hasta un 10% en IIC de renta fija. Las emisiones tendrán a fecha de compra mediana calidad crediticia (mínimo BBB-), pudiendo tener hasta un 25% de la exposición total en baja calidad (inferior a BBB-). De haber bajadas sobrevenidas de rating, los activos podrán mantenerse en cartera. SE PUEDE INVERTIR UN 25% EN EMISIONES DE RENTA FIJA DE BAJA CALIDAD CREDITICIA, TENIENDO UN ALTO RIESGO DE CREDITO.

Operativa en instrumentos derivados

El fondo no ha realizado operaciones en instrumentos derivados en el periodo.

Una información más detallada sobre la política de inversión del fondo se puede encontrar en su folleto informativo.

Divisa de denominación

EUR

2. DATOS ECONÓMICOS

	Periodo actual	Periodo anterior	Año actual	Año 2019
Índice de rotación de la cartera (%)	1,05	0,00	0,06	
Rentabilidad media de la liquidez (% anualizado)	-0,09	-0,64	-0,17	

Nota: El periodo se refiere al trimestre o semestre, según sea el caso. En el caso de IIC cuyo valor liquidativo no se determine diariamente, este dato y el de patrimonio se refieren a los últimos disponibles.

2.1. Datos generales

	Periodo actual	Periodo anterior
Nº de participaciones	32.269.011,47	33.370.608,56
Nº de partícipes	4.321,00	4.337,00
Beneficios brutos distribuidos por participación (EUR)	0,00	0,00
Inversión mínima (EUR)	100,00	

Fecha	Patrimonio fin de período (miles de euros)	Valor liquidativo fin del período (EUR)
Período del informe	195.581	6,0610

El valor liquidativo y, por tanto, su rentabilidad no recogen el efecto derivado del cargo individual al partícipe de la comisión de gestión sobre resultados.

Comisión de gestión

% efectivamente cobrado			Base de cálculo	Sistema imputación
Período	Acumulada			
	s/patrimonio	s/resultados	Total	
	0,15	0,00	0,02	Patrimonio

Comisión de depositario

% efectivamente cobrado			Base de cálculo
Período	Acumulada		
	0,02	0,02	Patrimonio

2.2. Comportamiento

A) Individual Divisa EUR

Rentabilidad (% sin anualizar)

	Acumulado Año actual	Trimestral			Anual			
		Último Tri. (0)	Trim. 1	Trim. 2	Trim. 3	2019	2018	2017
Rentabilidad IIC		0,12	1,80					

El valor liquidativo y, por tanto, su rentabilidad no recogen el efecto derivado del cargo individual al partícipe de la comisión de gestión sobre resultados.

Rentabilidades extremas (i)	Trimestral actual		Último año		Últimos 3 años	
	%	Fecha	%	Fecha	%	Fecha
Rentabilidad mínima (%)	-0,07	15-10-2020				
Rentabilidad máxima (%)	0,05	29-10-2020				

(i) Sólo se informa para las clases con una antigüedad mínima del período solicitado y siempre que no se haya modificado su vocación inversora.

Se refiere a las rentabilidades máximas y mínimas entre dos valores liquidativos consecutivos.

La periodicidad de cálculo del valor liquidativo es diaria. Recuerde que rentabilidades pasadas no presuponen rentabilidades futuras. Sólo se informa si se ha mantenido una política de inversión homogénea en el período.

Medidas de riesgo (%)

Volatilidad (ii) de:	Acumulado Año actual	Trimestral			Anual			
		Último Tri. (0)	Trim. 1	Trim. 2	Trim. 3	2019	2018	2017
Valor liquidativo		0,34	3,41					
Ibex-35		25,56	21,33					
Letra Tesoro 1 año		0,51	0,14					

VaR histórico del valor liquidativo (iii)

(ii) Volatilidad histórica: Indica el riesgo de un valor en un período, a mayor volatilidad mayor riesgo. A modo comparativo se ofrece la volatilidad de distintas referencias. Sólo se informa de la volatilidad para los períodos con política de inversión homogénea.

(iii) VaR histórico del valor liquidativo: Indica lo máximo que se puede perder, con un nivel de confianza del 99% en el plazo de 1 mes, si se repitiera el comportamiento de la IIC de los últimos 5 años. El dato es a finales del período de referencia.

Gastos (% s / patrimonio medio)

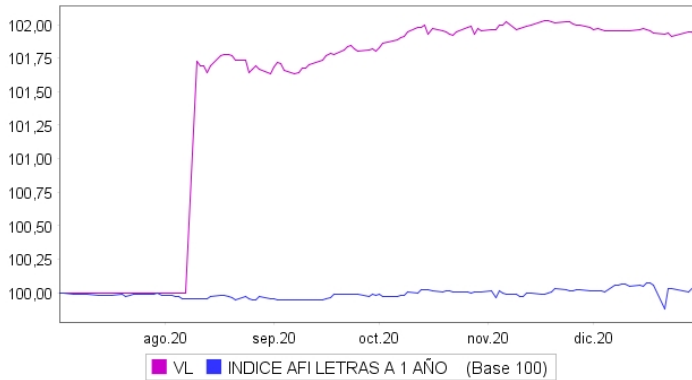
	Acumulado Año actual	Trimestral			Anual			
		Último Tri. (0)	Trim. 1	Trim. 2	Trim. 3	2019	2018	2017
Ratio total de gastos (iv)	0,18	0,11	0,07	0,00				

(iv) Incluye los gastos directos soportados en el período de referencia: comisión de gestión sobre patrimonio, comisión de depositario, auditoría, servicios bancarios (salvo gastos de financiación), y resto de gastos de gestión corriente, en términos de porcentaje sobre patrimonio medio del período. En el caso de fondos/compartimentos que invierten más de un 10% de su patrimonio en otras IIC este ratio incluye, de forma adicional al anterior, los gastos soportados indirectamente, derivados de esas inversiones, que incluyen las comisiones de suscripción y reembolso. Este ratio no incluye la comisión de gestión sobre resultados ni los costes de transacción por la compraventa de valores.

En el caso de inversiones en IIC que no calculan su ratio de gastos, éste se ha estimado para incorporarlo en el ratio de gastos.

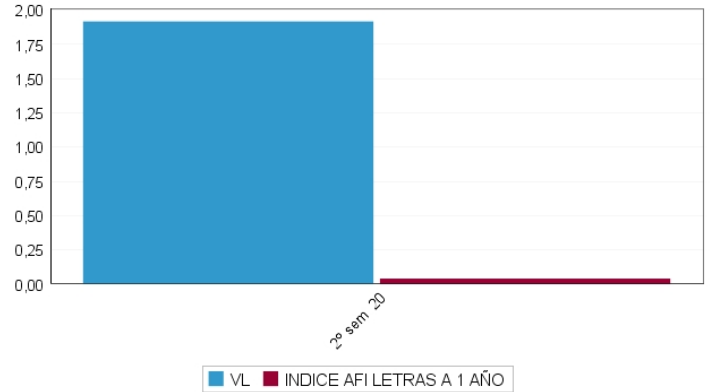
Evolución del valor liquidativo. Últimos 5 años

Evolución del Valor Liquidativo



Rentabilidad semestral. Últimos 5 años

Rentabilidad



B) Comparativa

Durante el período de referencia, la rentabilidad media en el período de referencia de los fondos gestionados por la Sociedad Gestora se presenta en el cuadro adjunto. Los fondos se agrupan según su vocación inversora.

Vocación inversora	Patrimonio gestionado* (miles de euros)	Nº de partícipes	Rentabilidad media**
Renta Fija Euro	3.774.641	209.249	1,79
Renta Fija Internacional	503.016	66.728	3,87
Renta Fija Mixta Euro	23.757	682	3,88
Renta Fija Mixta Internacional	531.441	50.566	0,84
Renta Variable Mixta Euro	0	0	0,00
Renta Variable Mixta Internacional	1.183.233	57.715	5,37
Renta Variable Euro	1.641.342	214.466	10,92
Renta Variable Internacional	2.663.692	402.818	17,81
IIC de Gestión Pasiva (I)	1.159.420	32.224	0,09
Garantizado de Rendimiento Fijo	90.688	1.471	1,15
Garantizado de Rendimiento Variable	1.242.663	36.530	1,73
De Garantía Parcial	0	0	0,00
Retorno Absoluto	0	0	0,00
Global	461.774	66.809	-3,05
FMM a Corto Plazo de Valor Liquidativo Variable	0	0	0,00
FMM a Corto Plazo de Valor Liq. Constante de Deuda Pública	0	0	0,00
FMM a Corto Plazo de Valor Liquidativo de Baja Volatilidad	0	0	0,00
FMM Estándar de Valor Liquidativo Variable	0	0	0,00
Renta Fija Euro corto Plazo	310.585	8.038	-0,11
IIC que replica un Índice	0	0	0,00
IIC con Objeto Concreto de Rentabilidad No Garantizado	757.874	18.393	1,45

Vocación inversora	Patrimonio gestionado* (miles de euros)	Nº de participes	Rentabilidad media**
Total fondos	14.344.126	1.165.689	5,78

* Medias.

** Rentabilidad media ponderada por patrimonio medio de cada FI en el período.

(1): incluye IIC que replican o reproducen un índice, fondos cotizados (ETF) e IIC con objetivo concreto de rentabilidad no garantizado.

2.3. Distribución del patrimonio al cierre del período (importes en miles de euros)

Distribución del patrimonio	Fin período actual		Fin período anterior	
	Importe	s/patrimonio	Importe	s/patrimonio
(+) INVERSIONES FINANCIERAS	180.588	92,33	0	0,00
Cartera interior	0	0,00	0	0,00
Cartera exterior	181.096	92,59	0	0,00
Intereses de la cartera de inversión	-507	-0,26	0	0,00
inversiones dudosas, morosas o en litigio	0	0,00	0	0,00
(+) LIQUIDEZ (TESORERÍA)	15.108	7,72	201.031	101,30
(+) RESTO	-115	-0,06	-2.579	-1,30
TOTAL PATRIMONIO	195.581	100,00	198.452	100,00

Nota: El período se refiere al trimestre o semestre, según sea el caso. Las inversiones financieras se informan a valor estimado de realización.

2.4. Estado de variación patrimonial

	% sobre patrimonio medio			% variación respecto fin período anterior
	Variación del período actual	Variación del período anterior	Variación acumulada anual	
PATRIMONIO FIN PERÍODO ANTERIOR (miles de euros)	198.452	0	0	
(+/-) Suscripciones / reembolsos (neto)	-3,36	131,56	99,60	-103,38
(-) Beneficios brutos distribuidos	0,00	0,00	0,00	0,00
(+/-) Rendimientos netos	1,92	0,00	1,99	-144.611,35
(+) Rendimientos de gestión	2,12	0,00	2,20	0,00
(+) Intereses	-0,04	0,00	-0,04	0,00
(+) Dividendos	0,00	0,00	0,00	0,00
(+/-) Resultado en renta fija (realizadas o no)	0,42	0,00	0,43	0,00
(+/-) Resultados en renta variable (realizadas o no)	0,00	0,00	0,00	0,00
(+/-) Resultados en depósitos (realizadas o no)	0,00	0,00	0,00	0,00
(+/-) Resultados en derivados (realizadas o no)	1,74	0,00	1,81	0,00
(+/-) Resultados en IIC (realizadas o no)	0,00	0,00	0,00	0,00
(+/-) Otros Resultados	0,00	0,00	0,00	0,00
(+/-) Otros Rendimientos	0,00	0,00	0,00	0,00
(-) Gastos repercutidos	-0,20	0,00	-0,20	14.582,02
(-) Comisión de gestión	-0,15	0,00	-0,16	0,00
(-) Comisión de depositario	-0,02	0,00	-0,02	0,00
(-) Gastos por servicios exteriores	0,00	0,00	0,00	0,00
(-) Otros gastos de gestión corriente	0,00	0,00	0,00	159,78
(-) Otros gastos repercutidos	-0,02	0,00	-0,02	0,00
(+) Ingresos	0,00	0,00	0,00	0,00
(+) Comisiones de descuento a favor de la IIC	0,00	0,00	0,00	0,00
(+) Comisiones retrocedidas	0,00	0,00	0,00	0,00
(+) Otros ingresos	0,00	0,00	0,00	0,00
PATRIMONIO FIN PERÍODO ACTUAL (miles de euros)	195.581	198.452	195.581	

Nota: El período se refiere al trimestre o semestre, según sea el caso.

3. Inversiones financieras

3.1. Inversiones financieras a valor estimado de realización (en miles de euros) y en porcentaje sobre el patrimonio, al cierre del período.

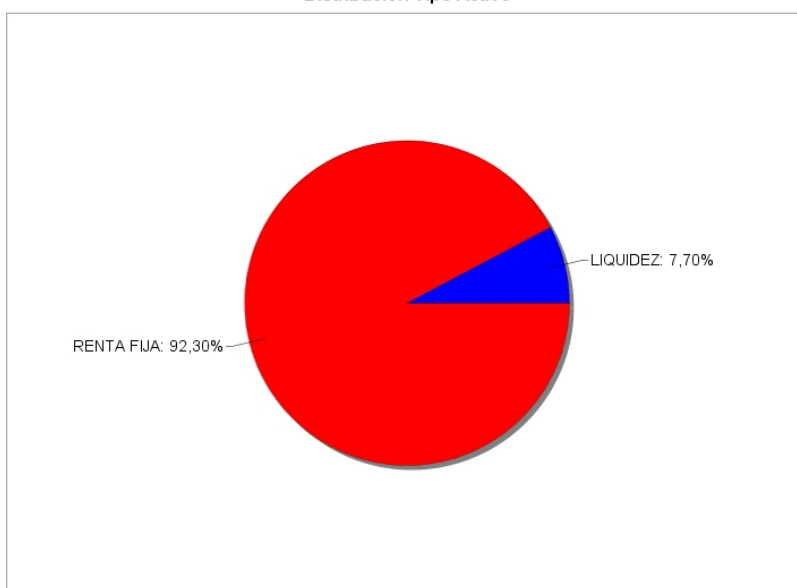
Descripción de la inversión y emisor	Divisa	Período actual		Período anterior	
		Valor de mercado	%	Valor de mercado	%
Total Deuda Pública Cotizada más de 1 año		0	0,00	0	0,00
Total Deuda Pública Cotizada menos de 1 año		0	0,00	0	0,00
Total Renta Fija Privada Cotizada más de 1 año		0	0,00	0	0,00
Total Renta Fija Privada Cotizada menos de 1 año		0	0,00	0	0,00
TOTAL RENTA FIJA COTIZADA		0	0,00	0	0,00
TOTAL RENTA FIJA NO COTIZADA		0	0,00	0	0,00
TOTAL RF PENDIENTE ADMISIÓN A COTIZACIÓN		0	0,00	0	0,00
TOTAL ADQUISICIÓN TEMPORAL DE ACTIVOS		0	0,00	0	0,00
TOTAL RENTA FIJA		0	0,00	0	0,00
TOTAL RV COTIZADA		0	0,00	0	0,00
TOTAL RV NO COTIZADA		0	0,00	0	0,00
TOTAL RV PENDIENTE ADMISIÓN A COTIZACIÓN		0	0,00	0	0,00
TOTAL RENTA VARIABLE		0	0,00	0	0,00
TOTAL IIC		0	0,00	0	0,00
TOTAL DEPÓSITOS		0	0,00	0	0,00
TOTAL ENTIDADES CAPITAL RIESGO + otros		0	0,00	0	0,00
TOTAL INVERSIONES FINANCIERAS INTERIOR		0	0,00	0	0,00
BONO ESTADO ITALIA 1,35 2022-04-15	EUR	181.096	92,59	0	0,00
Total Deuda Pública Cotizada más de 1 año		181.096	92,59	0	0,00
Total Deuda Pública Cotizada menos de 1 año		0	0,00	0	0,00
Total Renta Fija Privada Cotizada más de 1 año		0	0,00	0	0,00
Total Renta Fija Privada Cotizada menos de 1 año		0	0,00	0	0,00
TOTAL RENTA FIJA COTIZADA		181.096	92,59	0	0,00
TOTAL RENTA FIJA NO COTIZADA		0	0,00	0	0,00
TOTAL RF PENDIENTE ADMISIÓN A COTIZACIÓN		0	0,00	0	0,00
TOTAL ADQUISICIÓN TEMPORAL DE ACTIVOS		0	0,00	0	0,00
TOTAL RENTA FIJA		181.096	92,59	0	0,00
TOTAL RV COTIZADA		0	0,00	0	0,00
TOTAL RV NO COTIZADA		0	0,00	0	0,00
TOTAL RV PENDIENTE ADMISIÓN A COTIZACIÓN		0	0,00	0	0,00
TOTAL RENTA VARIABLE		0	0,00	0	0,00
TOTAL IIC		0	0,00	0	0,00
TOTAL DEPÓSITOS		0	0,00	0	0,00
TOTAL ENTIDADES CAPITAL RIESGO + otros		0	0,00	0	0,00
TOTAL INVERSIONES FINANCIERAS EXTERIOR		181.096	92,59	0	0,00

Descripción de la inversión y emisor	Divisa	Período actual		Período anterior	
		Valor de mercado	%	Valor de mercado	%
TOTAL INVERSIONES FINANCIERAS		181.096	92,59	0	0,00

Nota: El período se refiere al final del trimestre o semestre, según sea el caso.

3.2. Distribución de las inversiones financieras, al cierre del período: Porcentaje respecto al patrimonio total

Distribución Tipo Activo



3.3. Operativa en derivados. Resumen de las posiciones abiertas al cierre del período (en miles de euros)

Subyacente	Instrumento	Importe nominal comprometido	Objetivo de la inversión
------------	-------------	------------------------------	--------------------------

Al cierre del período no existen posiciones abiertas en derivados o el importe comprometido de cada una de estas posiciones ha sido inferior a 1.000 euros.

4. Hechos relevantes

	SI	NO
a. Suspensión temporal de suscripciones/reembolsos		X
b. Reanudación de suscripciones/reembolsos		X
c. Reembolso de patrimonio significativo		X
d. Endeudamiento superior al 5% del patrimonio		X
e. Sustitución de la sociedad gestora		X
f. Sustitución de la entidad depositaria		X
g. Cambio de control de la sociedad gestora		X
h. Cambio en elementos esenciales del folleto informativo		X
i. Autorización del proceso de fusión		X
j. Otros hechos relevantes	X	

5. Anexo explicativo de hechos relevantes

Hecho relevante 290282 del 30/09/2020

Superación del objetivo de rentabilidad a vencimiento por el VL

El valor liquidativo ha superado el objetivo de rentabilidad a vencimiento

Hecho relevante 291325 del 18/12/2020

Otros hechos relevantes

Modificación hora de corte 24 y 31 de diciembre de 2020

6. Operaciones vinculadas y otras informaciones

	SI	NO
a. Partícipes significativos en el patrimonio del fondo (porcentaje superior al 20%)		X
b. Modificaciones de escasa relevancia en el Reglamento		X
c. La gestora y el depositario son del mismo grupo (según artículo 4 de la LMV)		X
d. Se han realizado operaciones de adquisición y venta de valores en los que el depositario ha actuado como vendedor o comprador, respectivamente		X
e. Se han adquirido valores o instrumentos financieros emitidos o avalados por alguna entidad del grupo de la gestora o depositario, o alguno de éstos ha actuado como colocador, asegurador, director o asesor, o prestado valores a entidades vinculadas		X
f. Se han adquirido valores o instrumentos financieros cuya contrapartida ha sido una entidad del grupo de la gestora o depositario, u otra IIC gestionada por la misma gestora u otra gestora del grupo		X

6. Operaciones vinculadas y otras informaciones

	SI	NO
g. Se han percibido ingresos por entidades del grupo de la gestora que tienen como origen comisiones o gastos satisfechos por la IIC		X
h. Otras informaciones u operaciones vinculadas	X	

7. Anexo explicativo sobre operaciones vinculadas y otras informaciones

El fondo ha realizado otras operaciones vinculadas por importe de 39.771,69 euros, suponiendo un 0,00%.

Nota: El período de las operaciones relacionadas corresponde al del Informe, y los porcentajes se refieren al Patrimonio Medio de la IIC en el periodo de referencia.

8. Información y advertencias a instancia de la CNMV

No aplicable.

9. Anexo explicativo del informe periódico

I. SITUACION DE LOS MERCADOS Y EVOLUCIÓN DEL FONDO.

a) Visión de la gestora/sociedad sobre la situación de los mercados.

La evolución del virus Covid19 sigue condicionando la economía y los mercados financieros. Tras comenzar el proceso de reapertura de las economías, la segunda ola de la pandemia arroja dudas sobre las sostenibilidad de dicho proceso de recuperación. Sin embargo, la publicación de los datos de eficacia de diversas vacunas, la posterior autorización médica para su uso y el inicio del proceso de vacunación, han devuelto el optimismo a los inversores que ya vislumbran el final de la crisis. En este entorno, las autoridades económicas a nivel global, tanto gobiernos como bancos centrales, continúan adoptando políticas expansivas, tratando de apuntalar la recuperación iniciada tras los confinamientos. Dichas políticas económicas van encaminadas a proveer de financiación a las familias y al tejido empresarial, tratando de limitar los daños estructurales a la economía. En el caso de los bancos centrales, continúan con las compras masivas de deuda (pública y privada), suavizando las condiciones financieras para la economía en su globalidad.

Pasando a la evolución de los mercados financieros, el semestre ha dado continuidad a la recuperación iniciada en los meses precedentes. Dicha recuperación ha estado impulsada inicialmente por el paulatino proceso de apertura de las economías y ha sido refrendada especialmente durante el mes de noviembre tras la publicación de los datos de eficacia de varias vacunas. Así, en el período, los índices principales de renta variable han terminado con fuertes subidas (S&P 500 +21,15%, Nasdaq 100 +26,89%, Nikkei 225 +23,13%, MSCI Emerging +29,76%), incluidos los índices europeos (Eurostoxx 50 +9,85%, Ibex 35 +11,65%), a pesar de estar éstos lastrados por el mayor impacto de la segunda ola en Europa.

Dentro de los activos de riesgo, la mejoría de la deuda corporativa ha sido también destacable (142 pb de mejoría en el diferencial del índice Xover), siendo también reseñable, por otra parte, la mejoría de la prima de riesgo de la deuda periférica (España 30 pb, Italia 60 pb). La actuación de los bancos centrales tiene claro efecto en la parte de deuda de los activos de riesgo.

En cuanto a la deuda pública, tras el claro movimiento de las curvas hacia la baja en la primera mitad del año, durante el semestre hemos tenido un comportamiento dispar a ambos lados del Atlántico. Así, en la curva americana, la TIR del bono a 10 años rebota 25 pb y cierra el año en 0,91% anticipando un mayor estímulo fiscal y endeudamiento en EEUU. En la curva alemana por el contrario, continuamos viendo bajadas de tipos y la TIR del bono a 10 años cierra en niveles de -0,57%.

Por último, a nivel de divisas, el semestre ha ido en línea con lo comentado para el resto de activos, con clara mejoría del euro frente a las divisas consideradas como refugio (+8,74% frente al dólar, +4,09% frente al yen).

b) Decisiones generales de inversión adoptadas.

La gestión mantenida a lo largo del periodo se ha centrado en mantener una política de inversión prudente, encaminada a mantener estable el valor liquidativo durante el periodo de comercialización, que finaliza el 07/08/2020, una vez que se han adquirido los títulos de Deuda Pública italiana que aseguran la rentabilidad que se pretende ofrecer.

c) Índice de referencia.

En el mismo periodo, la inversión en Letras del Tesoro a un año, según el índice elaborado por AFI, ha tenido una rentabilidad neta del 0,04%.

d) Evolución del Patrimonio, partícipes, rentabilidad y gastos de la IIC.

En este período, el fondo ha tenido una bajada en el número de partícipes de 16, mientras que la rentabilidad neta ha ascendido al 1,92%, siendo el resultado neto final al cierre del periodo una disminución del patrimonio de 2.871 miles de euros, con lo que el patrimonio asciende a 195.581 miles de euros. Los gastos incurridos por el fondo han supuesto un impacto en su rentabilidad de un 0,18%.

e) Rendimiento del fondo en comparación con el resto de fondos de la gestora.

La rentabilidad del fondo ha sido inferior a la de la media de la gestora (5,78%). La diferencia de rentabilidad se explica por la vocación inversora específica del fondo.

2. INFORMACION SOBRE LAS INVERSIONES.

a) Inversiones concretas realizadas durante el periodo.

N/A

b) Operativa de préstamo de valores.

N/A

c) Operativa en derivados y adquisición temporal de activos.

A lo largo del periodo, no se han realizado operaciones con instrumentos derivados.

d) Otra información sobre inversiones.

El porcentaje en emisiones de renta fija de baja calidad crediticia a 31 de diciembre es del 0%.

3. EVOLUCION DEL OBJETIVO CONCRETO DE RENTABILIDAD.

La estimación respecto al cumplimiento del objetivo de rentabilidad con las condiciones de mercado actuales continúa siendo favorable.

Al cierre de periodo el valor liquidativo alcanza el 101,92% del valor liquidativo inicial, superior al valor liquidativo objetivo a vencimiento de la estructura (100,76%). No obstante, el valor liquidativo convergerá, con el transcurso del tiempo, al previsto en la fecha de vencimiento de la estructura, conforme a lo indicado en su folleto informativo.

El fondo tiene ventanas de liquidez establecidas para los próximos periodos, en las que no se aplicará comisión de reembolso, en fechas 15/04/2021 y 15/10/2021 sujetas a

preaviso de 1 día hábil. A estos reembolsos se les aplicará el valor liquidativo correspondiente a la fecha indicada y no estarán sujetos al objetivo de rentabilidad a vencimiento, por lo que podrían incurrir en pérdidas.

4. RIESGO ASUMIDO POR EL FONDO.

El nivel de riesgo, medido por la volatilidad, es a cierre del periodo de 0,34% frente al 0,51% de la letra del tesoro a un año.

5. EJERCICIO DERECHOS POLITICOS.

N/A

6. INFORMACION Y ADVERTENCIAS CNMV.

N/A

7. ENTIDADES BENEFICIARIAS DEL FONDO SOLIDARIO E IMPORTE CEDIDO A LAS MISMAS.

N/A

8. COSTES DERIVADOS DEL SERVICIO DE ANALISIS.

N/A

9. COMPARTIMENTOS DE PROPOSITO ESPECIAL (SIDE POCKETS).

N/A

10. PERSPECTIVAS DE MERCADO Y ACTUACION PREVISIBLE DEL FONDO.

El Fondo mantendrá una política de inversión prudente, centrada en el cumplimiento del objetivo de rentabilidad (no garantizado) establecido en el folleto.

10. Información de la Política de Remuneracion

En cumplimiento del artículo 46bis.1 de la Ley de Instituciones de Inversión Colectiva, KUTXABANK GESTION S.G.I.I.C., S.A.U. declara que la cuantía total de la remuneración abonada por la sociedad gestora a su personal en 2020 ha sido de 2.802 miles de euros, desglosada en 2.648 miles de euros de remuneración fija y 154 miles de euros de remuneración variable, siendo el número de beneficiarios 60 y 54, respectivamente. No existen remuneraciones basadas en participación en los beneficios de las IIC obtenidas por la SGIC como compensación por la gestión. En lo que se refiere al colectivo identificado, éste ha incrementado su composición en cuatro empleados, según instrucciones recibidas de CNMV: dos personas responsables adicionales del equipo de Inversiones y otras dos del equipo de Control. Así, en relación a este colectivo identificado, cuya actuación podría tener una incidencia material en el perfil de riesgo de la sociedad, el importe agregado de la remuneración asciende a 810 miles de euros, correspondiendo 453 miles de euros a cuatro altos cargos (398 miles de euros de remuneración fija y 55 miles de euros de remuneración variable) y 357 miles de euros a cinco empleados (337 miles de euros de remuneración fija y 20 miles de euros de remuneración variable).

El cálculo de la retribución es análogo para los distintos grupos de empleados. La retribución fija está regulada en el acuerdo laboral de KUTXABANK GESTION S.G.I.I.C., S.A.U., y, en su caso, en los contratos individuales firmados con algunos altos cargos. La retribución variable tiene carácter anual, si bien existe la posibilidad de establecer planes de retribución plurianual, ligados a indicadores a medio/largo plazo. Las reglas de funcionamiento de los planes anuales de retribución variable son: la remuneración variable total no supera el 20% de la masa salarial total; a nivel individual, no puede superar el 25% de la remuneración fija, pudiendo asimismo ser nula y, para las personas que ejercen funciones de control, existe un máximo de peso en los indicadores de negocio. Respecto del método de cálculo de la remuneración variable se atiende tanto a criterios a nivel de departamento como a la evaluación individual del desempeño. Los criterios aplicados son financieros (beneficio, evolución diferencial comisiones, gastos generales, benchmark, ranking) y no financieros (valoración comercializador, plan departamento, calidad procedimientos, ambiente de control), estableciendo una ponderación diferenciada para cada departamento conforme a su importancia relativa y a las limitaciones de la función, en su caso. Anualmente, la propuesta de remuneración variable se analiza por la Comisión de Nombramientos y Retribuciones de la sociedad y se presenta para su aprobación por el Consejo de Administración.

Como parte de la evaluación anual central e independiente que realiza el Consejo de Administración de la Entidad, el "Marco de Política Retributiva de KUTXABANK GESTION S.G.I.I.C., S.A.U." se actualiza regularmente, para su adecuación a los cambios internos que se vayan produciendo y a los requerimientos normativos establecidos por las autoridades competentes. Así, en 2020, se adecuó su redacción a las indicaciones recibidas por CNMV en el ejercicio de su acción supervisora.

11. Información del Reglamento

No existe información sobre operaciones de financiación de valores, reutilización de las garantías y swaps de rendimiento total.