

## **Kutxabank RF Carteras, Fondo de Inversión**

Cuentas Anuales e Informe de Gestión  
correspondientes al ejercicio anual  
terminado el 31 de diciembre de 2023,  
junto con el Informe de Auditoría  
Independiente

## INFORME DE AUDITORÍA DE CUENTAS ANUALES EMITIDO POR UN AUDITOR INDEPENDIENTE

A los partícipes de Kutxabank RF Carteras, Fondo de Inversión por encargo del Consejo de Administración de Kutxabank Gestión, Sociedad Gestora de Instituciones de Inversión Colectiva, S.A. (Sociedad Unipersonal) (la Sociedad Gestora):

### Informe sobre las cuentas anuales

#### Opinión

Hemos auditado las cuentas anuales de Kutxabank RF Carteras, Fondo de Inversión (el Fondo), que comprenden el balance a 31 de diciembre de 2023, la cuenta de pérdidas y ganancias, el estado de cambios en el patrimonio neto, el estado de flujos de efectivo y la memoria correspondientes al ejercicio terminado en dicha fecha.

En nuestra opinión, las cuentas anuales adjuntas expresan, en todos los aspectos significativos, la imagen fiel del patrimonio y de la situación financiera del Fondo a 31 de diciembre de 2023, así como de sus resultados y flujos de efectivo correspondientes al ejercicio terminado en dicha fecha, de conformidad con el marco normativo de información financiera que resulta de aplicación (que se identifica en la Nota 2 de la memoria) y, en particular, con los principios y criterios contables contenidos en el mismo.

#### Fundamento de la opinión

Hemos llevado a cabo nuestra auditoría de conformidad con la normativa reguladora de la actividad de auditoría de cuentas vigente en España. Nuestras responsabilidades de acuerdo con dichas normas se describen más adelante en la sección *Responsabilidades del auditor en relación con la auditoría de las cuentas anuales* de nuestro informe.

Somos independientes del Fondo de conformidad con los requerimientos de ética, incluidos los de independencia, que son aplicables a nuestra auditoría de las cuentas anuales en España según lo exigido por la normativa reguladora de la actividad de auditoría de cuentas. En este sentido, no hemos prestado servicios distintos a los de la auditoría de cuentas ni han concurrido situaciones o circunstancias que, de acuerdo con lo establecido en la citada normativa reguladora, hayan afectado a la necesaria independencia de modo que se haya visto comprometida.

Consideramos que la evidencia de auditoría que hemos obtenido proporciona una base suficiente y adecuada para nuestra opinión.

#### Cuestiones clave de la auditoría

Las cuestiones clave de la auditoría son aquellas cuestiones que, según nuestro juicio profesional, han sido de la mayor significatividad en nuestra auditoría de las cuentas anuales del periodo actual. Estas cuestiones han sido tratadas en el contexto de nuestra auditoría de las cuentas anuales en su conjunto, y en la formación de nuestra opinión sobre estas, y no expresamos una opinión por separado sobre esas cuestiones.

## Existencia y valoración de la cartera de inversiones financieras

### Descripción

Tal y como se describe en la Nota 1 de la memoria adjunta, el Fondo tiene por objeto la captación de fondos, bienes o derechos del público para gestionarlos e invertirlos en bienes, derechos, valores u otros instrumentos financieros, siempre que el rendimiento del inversor se establezca en función de los resultados colectivos, por lo que la cartera de inversiones financieras supone un importe significativo del activo del Fondo al 31 de diciembre de 2023. Por este motivo, y considerando la relevancia de dicha cartera sobre su patrimonio y, consecuentemente, sobre el valor liquidativo del Fondo, hemos identificado la existencia y valoración de la cartera de inversiones financieras como cuestiones clave en nuestra auditoría.

### Procedimientos aplicados en la auditoría

Hemos obtenido conocimiento del control interno relevante para la auditoría mediante el entendimiento de los procesos y criterios utilizados por la Sociedad Gestora y, en particular, en relación a la existencia y valoración de los instrumentos que componen la cartera de inversiones financieras del Fondo.

Nuestros procedimientos de auditoría han incluido, entre otros, la solicitud de confirmaciones a la entidad depositaria, a las sociedades gestoras o a las contrapartes, según la naturaleza del instrumento financiero, para verificar la existencia de las posiciones que componen la cartera de inversiones financieras así como su concordancia con los registros del Fondo.

Adicionalmente, hemos realizado procedimientos sustantivos, en base selectiva, dirigidos a dar respuesta a la cuestión clave de valoración de la cartera de inversiones financieras incluyendo, en particular, el contraste de precios con fuente externa o mediante la utilización de datos observables de mercado para las posiciones de la cartera de inversiones financieras al 31 de diciembre de 2023.

El desglose de información en relación con los activos de la cartera de inversiones financieras está incluido en la Nota 4 de la memoria de las cuentas anuales adjuntas.

---

### Otra información: Informe de gestión

La otra información comprende exclusivamente el informe de gestión del ejercicio 2023, cuya formulación es responsabilidad de los Administradores de la Sociedad Gestora del Fondo y no forma parte integrante de las cuentas anuales.

Nuestra opinión de auditoría sobre las cuentas anuales no cubre el informe de gestión. Nuestra responsabilidad sobre el informe de gestión, de conformidad con lo exigido por la normativa reguladora de la actividad de auditoría de cuentas, consiste en evaluar e informar sobre la concordancia del informe de gestión con las cuentas anuales, a partir del conocimiento del Fondo obtenido en la realización de la auditoría de las citadas cuentas, así como en evaluar e informar de si el contenido y presentación del informe de gestión son conformes a la normativa que resulta de aplicación. Si, basándonos en el trabajo que hemos realizado, concluimos que existen incorrecciones materiales, estamos obligados a informar de ello.

Sobre la base del trabajo realizado, según lo descrito en el párrafo anterior, la información que contiene el informe de gestión concuerda con la de las cuentas anuales del ejercicio 2023 y su contenido y presentación son conformes a la normativa que resulta de aplicación.

---

### Responsabilidad de los Administradores y de la Comisión de Auditoría de la Sociedad Gestora del Fondo en relación con las cuentas anuales

Los Administradores de la Sociedad Gestora del Fondo son responsables de formular las cuentas anuales adjuntas, de forma que expresen la imagen fiel del patrimonio, de la situación financiera y de los resultados del Fondo, de conformidad con el marco normativo de información financiera aplicable al Fondo en España, y del control interno que consideren necesario para permitir la preparación de cuentas anuales libres de incorrección material, debida a fraude o error.

En la preparación de las cuentas anuales, los Administradores de la Sociedad Gestora del Fondo son responsables de la valoración de la capacidad del Fondo para continuar como empresa en funcionamiento, revelando, según corresponda, las cuestiones relacionadas con empresa en funcionamiento y utilizando el principio contable de empresa en funcionamiento excepto si los Administradores de la Sociedad Gestora del Fondo tienen intención de liquidar el Fondo o de cesar sus operaciones, o bien no exista otra alternativa realista.

La Comisión de Auditoría de la Sociedad Gestora del Fondo es responsable de la supervisión del proceso de elaboración y presentación de las cuentas anuales.

---

### Responsabilidades del auditor en relación con la auditoría de las cuentas anuales

Nuestros objetivos son obtener una seguridad razonable de que las cuentas anuales en su conjunto están libres de incorrección material, debida a fraude o error, y emitir un informe de auditoría que contiene nuestra opinión.

Seguridad razonable es un alto grado de seguridad pero no garantiza que una auditoría realizada de conformidad con la normativa reguladora de la actividad de auditoría de cuentas vigente en España siempre detecte una incorrección material cuando existe. Las incorrecciones pueden deberse a fraude o error y se consideran materiales si, individualmente o de forma agregada, puede preverse razonablemente que influyan en las decisiones económicas que los usuarios toman basándose en las cuentas anuales.

En el Anexo I de este informe de auditoría se incluye una descripción más detallada de nuestras responsabilidades en relación con la auditoría de las cuentas anuales. Esta descripción que se encuentra en el citado Anexo I es parte integrante de nuestro informe de auditoría.

## Informe sobre otros requerimientos legales y reglamentarios

### Informe adicional para la Comisión de Auditoría de la Sociedad Gestora del Fondo

La opinión expresada en este informe es coherente con lo manifestado en nuestro informe adicional para la Comisión de Auditoría de la Sociedad Gestora del Fondo de fecha 26 de marzo de 2024.

### Periodo de contratación

Los Administradores de la Sociedad Gestora del Fondo en su reunión celebrada el 25 de abril de 2023 nos nombraron como auditores por un período de un año, contado a partir del ejercicio finalizado el 31 de diciembre de 2022.


Con anterioridad, fuimos designados por decisión de los Administradores de la Sociedad Gestora del Fondo para el periodo de 3 años y hemos venido realizando el trabajo de auditoría de cuentas de forma ininterrumpida desde el ejercicio finalizado el 31 de diciembre de 2020.

DELOITTE, S.L.  
Inscrita en el R.O.A.C. nº S0692



Pablo Mugica  
Inscrito en el R.O.A.C. nº 18694

26 de marzo de 2024



DELOITTE, S.L.

2024 Núm. 03/24/01382

SELLO CORPORATIVO: 96,00 EUR

Informe de auditoría de cuentas sujeto  
a la normativa de auditoría de cuentas  
española o internacional

## **Anexo I de nuestro informe de auditoría**

Adicionalmente a lo incluido en nuestro informe de auditoría, en este Anexo I incluimos nuestras responsabilidades respecto a la auditoría de las cuentas anuales.

---

### **Responsabilidades del auditor en relación con la auditoría de las cuentas anuales**

Como parte de una auditoría de conformidad con la normativa reguladora de la actividad de auditoría de cuentas vigente en España, aplicamos nuestro juicio profesional y mantenemos una actitud de escepticismo profesional durante toda la auditoría. También:

- Identificamos y valoramos los riesgos de incorrección material en las cuentas anuales, debida a fraude o error, diseñamos y aplicamos procedimientos de auditoría para responder a dichos riesgos y obtenemos evidencia de auditoría suficiente y adecuada para proporcionar una base para nuestra opinión. El riesgo de no detectar una incorrección material debida a fraude es más elevado que en el caso de una incorrección material debida a error, ya que el fraude puede implicar colusión, falsificación, omisiones deliberadas, manifestaciones intencionadamente erróneas, o la elusión del control interno.
- Obtenemos conocimiento del control interno relevante para la auditoría con el fin de diseñar procedimientos de auditoría que sean adecuados en función de las circunstancias, y no con la finalidad de expresar una opinión sobre la eficacia del control interno de la Sociedad Gestora del Fondo.
- Evaluamos si las políticas contables aplicadas son adecuadas y la razonabilidad de las estimaciones contables y la correspondiente información revelada por los Administradores de la Sociedad Gestora del Fondo.
- Concluimos sobre si es adecuada la utilización, por los Administradores de la Sociedad Gestora del Fondo, del principio contable de empresa en funcionamiento y, basándonos en la evidencia de auditoría obtenida, concluimos sobre si existe o no una incertidumbre material relacionada con hechos o con condiciones que pueden generar dudas significativas sobre la capacidad del Fondo para continuar como empresa en funcionamiento. Si concluimos que existe una incertidumbre material, se requiere que llamemos la atención en nuestro informe de auditoría sobre la correspondiente información revelada en las cuentas anuales o, si dichas revelaciones no son adecuadas, que expresemos una opinión modificada. Nuestras conclusiones se basan en la evidencia de auditoría obtenida hasta la fecha de nuestro informe de auditoría. Sin embargo, los hechos o condiciones futuros pueden ser la causa de que el Fondo deje de ser una empresa en funcionamiento.
- Evaluamos la presentación global, la estructura y el contenido de las cuentas anuales, incluida la información revelada, y si las cuentas anuales representan las transacciones y hechos subyacentes de un modo que logran expresar la imagen fiel.

Nos comunicamos con la Comisión de Auditoría de la Sociedad Gestora del Fondo en relación con, entre otras cuestiones, el alcance y el momento de realización de la auditoría planificados y los hallazgos significativos de la auditoría, así como cualquier deficiencia significativa del control interno que identificamos en el transcurso de la auditoría.

También proporcionamos a la Comisión de Auditoría de la Sociedad Gestora del Fondo una declaración de que hemos cumplido los requerimientos de ética aplicables, incluidos los de independencia, y nos hemos comunicado con la misma para informar de aquellas cuestiones que razonablemente puedan suponer una amenaza para nuestra independencia y, en su caso, de las correspondientes salvaguardas.

Entre las cuestiones que han sido objeto de comunicación a la Comisión de Auditoría de la Sociedad Gestora del Fondo, determinamos las que han sido de la mayor significatividad en la auditoría de las cuentas anuales del periodo actual y que son, en consecuencia, las cuestiones clave de la auditoría.

Describimos esas cuestiones en nuestro informe de auditoría salvo que las disposiciones legales o reglamentarias prohíban revelar públicamente la cuestión.

## KUTXABANK RF CARTERAS, FONDO DE INVERSIÓN

### BALANCES AL 31 DE DICIEMBRE DE 2023 Y 2022

(Euros)

ACTIVO	31-12-2023	31-12-2022 (*)	PATRIMONIO Y PASIVO	31-12-2023	31-12-2022 (*)
<b>ACTIVO NO CORRIENTE</b>	-	-	<b>PATRIMONIO ATRIBUIDO A PARTÍCIPES O ACCIONISTAS</b>	1.077.366.346,26	1.309.581.936,38
Inmovilizado intangible	-	-	Fondos reembolsables atribuidos a partícipes o accionistas	1.077.366.346,26	1.309.581.936,38
Inmovilizado material	-	-	Capital	-	-
Bienes inmuebles de uso propio	-	-	Partícipes	1.041.102.821,95	1.322.196.908,40
Mobiliario y enseres	-	-	Prima de emisión	-	-
Activos por impuesto diferido	-	-	Reservas	-	-
<b>ACTIVO CORRIENTE</b>	<b>1.077.796.114,48</b>	<b>1.310.047.931,15</b>	(Acciones propias)	-	-
Deudores	210.106,58	50.061,98	Resultados de ejercicios anteriores	-	-
Cartera de inversiones financieras	1.028.351.860,46	1.289.711.887,48	Otras aportaciones de socios	-	-
Cartera interior	106.192.842,09	185.750.516,65	Resultado del ejercicio	36.263.524,31	(12.614.972,02)
Valores representativos de deuda	106.192.842,09	185.750.516,65	(Dividendo a cuenta)	-	-
Instrumentos de patrimonio	-	-	Ajustes por cambios de valor en inmovilizado material de uso propio	-	-
Instituciones de Inversión Colectiva	-	-	Otro patrimonio atribuido	-	-
Depósitos en EECC	-	-	<b>PASIVO NO CORRIENTE</b>	-	-
Derivados	-	-	Provisiones a largo plazo	-	-
Otros	-	-	Deudas a largo plazo	-	-
Cartera exterior	910.189.785,79	1.098.735.480,73	Pasivos por impuesto diferido	-	-
Valores representativos de deuda	910.189.785,79	1.098.735.480,73	<b>PASIVO CORRIENTE</b>	429.768,22	465.994,77
Instrumentos de patrimonio	-	-	Provisiones a corto plazo	-	-
Instituciones de Inversión Colectiva	-	-	Deudas a corto plazo	-	-
Depósitos en EECC	-	-	Acreedores	429.768,22	465.994,77
Derivados	-	-	Pasivos financieros	-	-
Otros	-	-	Derivados	-	-
Intereses de la cartera de inversión	11.969.232,58	5.225.890,10	Periodificaciones	-	-
Inversiones morosas, dudosas o en litigio	-	-	<b>TOTAL ACTIVO</b>	<b>1.077.796.114,48</b>	<b>1.310.047.931,15</b>
Periodificaciones	-	-	<b>TOTAL PATRIMONIO Y PASIVO</b>	<b>1.077.796.114,48</b>	<b>1.310.047.931,15</b>
Tesorería	49.234.147,44	20.285.981,69			
<b>CUENTAS DE ORDEN</b>					
<b>CUENTAS DE COMPROMISO</b>	<b>39.383.927,47</b>	-			
Compromisos por operaciones largas de derivados	39.383.927,47	-			
Compromisos por operaciones cortas de derivados	-	-			
<b>OTRAS CUENTAS DE ORDEN</b>	<b>1.056.486.620,67</b>	<b>1.334.103.254,82</b>			
Valores cedidos en préstamo por la IIC	-	-			
Valores aportados como garantía por la IIC	-	-			
Valores recibidos en garantía por la IIC	-	-			
Capital nominal no suscrito ni en circulación (SICAV)	-	-			
Pérdidas fiscales a compensar	27.466.620,67	45.689.497,21			
Otros	1.029.020.000,00	1.288.413.757,61			
<b>TOTAL CUENTAS DE ORDEN</b>	<b>1.095.870.548,14</b>	<b>1.334.103.254,82</b>			

(\*) Se presenta, única y exclusivamente, a efectos comparativos.

Las Notas 1 a 9 descritas en la Memoria adjunta forman parte integrante del balance al 31 de diciembre de 2023.



**KUTXABANK RF CARTERAS, FONDO DE INVERSIÓN**

**CUENTAS DE PÉRDIDAS Y GANANCIAS**  
**CORRESPONDIENTES A LOS EJERCICIOS ANUALES TERMINADOS**  
**EL 31 DE DICIEMBRE DE 2023 Y 2022**

(Euros)

	2023	2022 (*)
Comisiones de descuento por suscripciones y/o reembolsos	-	-
Comisiones retrocedidas a la IIC	-	-
Gastos de Personal	-	-
<b>Otros gastos de explotación</b>	<b>(4.334.282,32)</b>	<b>(5.490.747,10)</b>
Comisión de gestión	(3.523.100,44)	(4.249.437,93)
Comisión depositario	(770.722,00)	(1.183.364,25)
Ingreso/gasto por compensación compartimento	-	-
Otros	(40.459,88)	(57.944,92)
Amortización del inmovilizado material	-	-
Excesos de provisiones	-	-
Deterioro y resultados por enajenaciones de inmovilizado	-	-
<b>RESULTADO DE EXPLOTACIÓN</b>	<b>(4.334.282,32)</b>	<b>(5.490.747,10)</b>
Ingresos financieros	35.025.435,92	7.371.565,43
Gastos financieros	-	(189,35)
<b>Variación del valor razonable en instrumentos financieros</b>	<b>6.410.738,59</b>	<b>(10.778.748,82)</b>
Por operaciones de la cartera interior	840.711,53	(1.000.351,98)
Por operaciones de la cartera exterior	5.255.649,00	(10.134.524,23)
Por operaciones con derivados	314.378,06	356.127,39
Otros	-	-
Diferencias de cambio	6,52	-
<b>Deterioro y resultado por enajenaciones de instrumentos financieros</b>	<b>(656.145,63)</b>	<b>(3.716.852,18)</b>
Deterioros	-	-
Resultados por operaciones de la cartera interior	(34.468,87)	(1.455.482,69)
Resultados por operaciones de la cartera exterior	(621.676,76)	(2.272.338,49)
Resultados por operaciones con derivados	-	10.969,00
Otros	-	-
<b>RESULTADO FINANCIERO</b>	<b>40.780.035,40</b>	<b>(7.124.224,92)</b>
<b>RESULTADO ANTES DE IMPUESTOS</b>	<b>36.445.753,08</b>	<b>(12.614.972,02)</b>
Impuesto sobre beneficios	(182.228,77)	-
<b>RESULTADO DEL EJERCICIO</b>	<b>36.263.524,31</b>	<b>(12.614.972,02)</b>

(\*) Se presenta, única y exclusivamente, a efectos comparativos.

Las Notas 1 a 9 descritas en la Memoria adjunta forman parte integrante de la cuenta de pérdidas y ganancias correspondiente al ejercicio anual terminado el 31 de diciembre de 2023.

## KUTXABANK RF CARTERAS, FONDO DE INVERSIÓN

Estados de cambios en el patrimonio neto correspondientes a los ejercicios anuales terminados el 31 de diciembre de 2023 y 2022

A) Estados de ingresos y gastos reconocidos correspondientes a los ejercicios anuales terminados el 31 de diciembre de 2023 y 2022:

	Euros	
	2023	2022 (*)
Resultado de la cuenta de pérdidas y ganancias	36.263.524,31	(12.614.972,02)
Total ingresos y gastos imputados directamente en el patrimonio atribuido a partícipes o accionistas	-	-
Total transferencias a la cuenta de pérdidas y ganancias	-	-
Total de ingresos y gastos reconocidos	36.263.524,31	(12.614.972,02)

(\*) Se presenta, única y exclusivamente, a efectos comparativos.

B) Estados totales de cambios en el patrimonio neto correspondientes a los ejercicios anuales terminados el 31 de diciembre de 2023 y 2022:

	Euros											
	Capital	Participes	Primo de emisión	Reservas	(Acciones propias)	Resultados de ejercicios anteriores	Otras aportaciones de socios	Resultado del ejercicio	(Dividendo a cuenta)	Ajustes por cambios de valor en mov. material de uso propio	Otro patrimonio atribuido	Total
Saldo al 31 de diciembre de 2021 (*)	-	1.923.930.424,26	-	-	-	-	-	(7.603.041,99)	-	-	-	1.916.327.382,27
Ajustes por cambios de criterio	-	-	-	-	-	-	-	-	-	-	-	-
Ajustes por errores	-	-	-	-	-	-	-	-	-	-	-	-
Saldo ajustado al inicio del ejercicio 2022 (*)	-	1.923.930.424,26	-	-	-	-	-	(7.603.041,99)	-	-	-	1.916.327.382,27
Total ingresos y gastos reconocidos	-	-	-	-	-	-	-	(12.614.972,02)	-	-	-	(12.614.972,02)
Aplicación del resultado del ejercicio	-	(7.603.041,99)	-	-	-	-	-	7.603.041,99	-	-	-	-
Operaciones con participes	-	551.931.864,27	-	-	-	-	-	-	-	-	-	551.931.864,27
Suscripciones	-	(1.146.062.338,14)	-	-	-	-	-	-	-	-	-	(1.146.062.338,14)
Reembolsos	-	-	-	-	-	-	-	-	-	-	-	-
Otras variaciones del patrimonio	-	-	-	-	-	-	-	-	-	-	-	-
Adición por fusión	-	-	-	-	-	-	-	-	-	-	-	-
Saldo al 31 de diciembre de 2022 (*)	-	1.322.196.908,40	-	-	-	-	-	(12.614.972,02)	-	-	-	1.309.581.936,38
Ajustes por cambios de criterio	-	-	-	-	-	-	-	-	-	-	-	-
Ajustes por errores	-	-	-	-	-	-	-	-	-	-	-	-
Saldo ajustado al inicio del ejercicio 2023	-	1.322.196.908,40	-	-	-	-	-	(12.614.972,02)	-	-	-	1.309.581.936,38
Total ingresos y gastos reconocidos	-	-	-	-	-	-	-	36.263.524,31	-	-	-	36.263.524,31
Aplicación del resultado del ejercicio	-	(12.614.972,02)	-	-	-	-	-	12.614.972,02	-	-	-	-
Operaciones con participes	-	263.786.853,84	-	-	-	-	-	-	-	-	-	263.786.853,84
Suscripciones	-	(532.265.968,27)	-	-	-	-	-	-	-	-	-	(532.265.968,27)
Reembolsos	-	-	-	-	-	-	-	-	-	-	-	-
Otras variaciones del patrimonio	-	-	-	-	-	-	-	-	-	-	-	-
Adición por fusión	-	-	-	-	-	-	-	-	-	-	-	-
Saldo al 31 de diciembre de 2023	-	1.041.102.821,95	-	-	-	-	-	36.263.524,31	-	-	-	1.077.366.346,26

(\*) Se presenta, única y exclusivamente, a efectos comparativos.

Las Notas 1 a 9 descritas en la Memoria adjunta forman parte integrante del estado de cambios en el patrimonio neto correspondiente al ejercicio anual terminado el 31 de diciembre de 2023.

## **KUTXABANK RF CARTERAS, FONDO DE INVERSIÓN**

Memoria  
correspondiente al ejercicio anual terminado  
el 31 de diciembre de 2023

### **1. Reseña del Fondo**

Kutxabank RF Carteras, Fondo de Inversión (en adelante, el Fondo) se constituyó el 27 de enero de 2010 bajo la denominación de BBK RF Oportunidad Carteras, Fondo de Inversión. Con fecha 25 de abril de 2013 el Fondo cambió su denominación por la actual. El Fondo se encuentra sujeto a lo dispuesto en la Ley 35/2003, de 4 de noviembre, de Instituciones de Inversión Colectiva y sus posteriores modificaciones, así como a lo dispuesto en el Real Decreto 1082/2012, de 13 de julio y sus sucesivas modificaciones por el que se reglamenta dicha ley y en la restante normativa aplicable.

El Fondo figura inscrito en el registro administrativo específico de la Comisión Nacional del Mercado de Valores con el número 4.202 en la categoría de armonizados conforme a la definición establecida en el artículo 13 del Real Decreto 1082/2012.

El objeto del Fondo es la captación de fondos, bienes o derechos del público para gestionarlos e invertirlos en bienes, derechos, valores u otros instrumentos, financieros o no, siempre que el rendimiento del inversor se establezca en función de los resultados colectivos. Dada la actividad a la que se dedica el Fondo, el mismo no tiene gastos, activos, provisiones o contingencias de naturaleza medioambiental que pudieran ser significativos en relación con el patrimonio, la situación financiera y los resultados del mismo. Por este motivo no se incluyen desgloses específicos en la presente memoria de las cuentas anuales respecto a la información de cuestiones medioambientales, lo que no necesariamente significa que los riesgos y oportunidades de sostenibilidad en las decisiones de inversión en el marco de su actividad no puedan llegar a ser significativos (véase Nota 4).

La política de inversión del Fondo se encuentra definida en el Folleto que se encuentra registrado y a disposición del público en el registro correspondiente de la Comisión Nacional del Mercado de Valores.

Según se indica en la Nota 7, la gestión y administración del Fondo están encomendadas a Kutxabank Gestión S.G.I.I.C., S.A.U. – en adelante, la Sociedad Gestora -. Al 31 de diciembre de 2023 esta entidad está integrada en el Grupo Kutxabank, cuya sociedad dominante es Kutxabank S.A., siendo esta sociedad la que formula estados financieros consolidados. Asimismo, Bilbao Bizkaia Kutxa Fundación Bancaria, con domicilio social en Gran Vía 19-21 de Bilbao, tiene la facultad de ejercer el control sobre Kutxabank. Por lo tanto, Kutxabank y sus Sociedades Dependientes forman parte del Grupo Bilbao Bizkaia Kutxa Fundación Bancaria.

Los valores mobiliarios están bajo la custodia de Cecabank, S.A. (Grupo CECA), entidad depositaria del Fondo (véase Nota 4).

## **2. Bases de presentación de las cuentas anuales**

### ***a) Imagen fiel***

Las cuentas anuales han sido obtenidas de los registros contables del Fondo y se formulan de acuerdo con el marco normativo de información financiera que resulta de aplicación al Fondo, que es el establecido en la Circular 3/2008, de 11 de septiembre, de la Comisión Nacional del Mercado de Valores, sobre normas contables, cuentas anuales y estados de información reservada de las instituciones de inversión colectiva, que constituye el desarrollo y adaptación, para las instituciones de inversión colectiva, de lo previsto en el Código de Comercio, Ley de Sociedades de Capital, Plan General de Contabilidad y normativa legal específica que le resulta de aplicación, de forma que muestran la imagen fiel del patrimonio y de la situación financiera del Fondo al 31 de diciembre de 2023 y de los resultados de sus operaciones que se han generado durante el ejercicio terminado en esa fecha.

Las cuentas anuales del Fondo, que han sido formuladas por los Administradores de su Sociedad Gestora, se encuentran pendientes de su aprobación por el Consejo de Administración de la mencionada Sociedad Gestora (véase Nota 1). No obstante, se estima que dichas cuentas anuales serán aprobadas sin cambios.

### ***b) Principios contables***

En la preparación de las cuentas anuales se han seguido los principios contables y normas de valoración descritos en la Nota 3. No existe ningún principio contable o norma de valoración de carácter obligatorio que, teniendo un efecto significativo en las cuentas anuales, se haya dejado de aplicar en su preparación.

Los resultados y la determinación del patrimonio son sensibles a los principios y políticas contables, criterios de valoración y estimaciones seguidos por los Administradores de la Sociedad Gestora del Fondo para la elaboración de las cuentas anuales.

En las cuentas anuales del Fondo se han utilizado ocasionalmente estimaciones realizadas por los Administradores de su Sociedad Gestora para cuantificar algunos de los activos, pasivos, ingresos, gastos y compromisos que figuran registrados en ellas. Básicamente, estas estimaciones se refieren, en su caso, a la evaluación del valor razonable de determinados instrumentos financieros y de posibles pérdidas por deterioro de determinados activos. A pesar de que estas estimaciones se han realizado sobre la base de la mejor información disponible al cierre del ejercicio 2023, es posible que acontecimientos que puedan tener lugar en el futuro obliguen a modificarlas (al alza o a la baja) en los próximos ejercicios, lo que se realizaría, en su caso, de forma prospectiva, de acuerdo con la normativa contable en vigor.

En todo caso, las inversiones del Fondo, cualquiera que sea su política de inversión, están sujetas a las fluctuaciones del mercado y otros riesgos inherentes a la inversión en valores (véase Nota 4), lo que puede provocar que el valor liquidativo de la participación fluctúe tanto al alza como a la baja.

**c) Comparación de la información**

La información contenida en estas cuentas anuales relativa al ejercicio 2022 se presenta única y exclusivamente, a efectos comparativos, junto con la información correspondiente al ejercicio 2023.

**d) Agrupación de partidas**

Determinadas partidas del balance, de la cuenta de pérdidas y ganancias y del estado de cambios en el patrimonio neto se presentan de forma agrupada para facilitar su comprensión, si bien, en determinados casos, se ha incluido información desagregada en las correspondientes notas de la memoria.

**e) Cambios de criterios contables**

Durante el ejercicio 2023 no se han producido cambios de criterios contables significativos respecto a los criterios aplicados en el ejercicio 2022.

**f) Corrección de errores**

En la elaboración de las cuentas anuales adjuntas no se ha detectado ningún error significativo que haya supuesto la reexpresión de los importes incluidos en las cuentas anuales del ejercicio 2022.

**3. Normas de registro y valoración**

En la elaboración de las cuentas anuales del Fondo correspondientes a los ejercicios 2023 y 2022 se han aplicado los siguientes principios, políticas contables y criterios de valoración:

**a) Clasificación de los instrumentos financieros a efectos de presentación y valoración**

*i. Clasificación de los activos financieros*

Los activos financieros se desglosan a efectos de presentación y valoración en los siguientes epígrafes del balance:

- Tesorería: este epígrafe incluye, en su caso, las cuentas o depósitos a la vista destinados a dar cumplimiento al coeficiente de liquidez, ya sea en el depositario, cuándo éste sea una entidad de crédito, o en caso contrario, la entidad de crédito designada en el Folleto. Asimismo, se incluye, en su caso, las restantes cuentas corrientes o saldos que el Fondo mantenga en una institución financiera para poder desarrollar su actividad y, en su caso, el efectivo recibido por el Fondo en concepto de garantías aportadas.
- Cartera de inversiones financieras: se compone, en su caso, de los siguientes epígrafes, desglosados en cartera interior y cartera exterior. La totalidad de estos epígrafes se clasifican a efectos de valoración como "Activos financieros a valor razonable con cambios en pérdidas y ganancias":

- Valores representativos de deuda: obligaciones y demás valores que supongan una deuda para su emisor, que devengan una remuneración consistente en un interés, implícito o explícito, establecido contractualmente, e instrumentados en títulos o en anotaciones en cuenta, cualquiera que sea el sujeto emisor.
- Instrumentos de patrimonio: instrumentos financieros emitidos por otras entidades, tales como acciones y cuotas participativas, que tienen la naturaleza de instrumentos de capital para el emisor.
- Instituciones de Inversión Colectiva: incluye, en su caso, las participaciones en otras Instituciones de Inversión Colectiva.
- Depósitos en entidades de crédito (EECC): depósitos que el Fondo mantiene en entidades de crédito, a excepción de los saldos que se recogen en el epígrafe "Tesorería".
- Derivados: incluye, entre otros, el valor razonable de los contratos de futuros y forwards, el valor razonable de las primas pagadas por warrants y opciones compradas y el valor razonable de los contratos de permuta financiera que el Fondo tiene contratados, así como los derivados implícitos incorporados, en su caso, en los productos estructurados mantenidos por el Fondo.
- Otros: recoge, en su caso, las acciones y participaciones de las entidades de capital-riesgo reguladas en la Ley 22/2014, de 12 de noviembre, y sus posteriores modificaciones, así como importes correspondientes a otras operaciones no recogidas en los epígrafes anteriores.
- Intereses en la cartera de inversión: recoge, en su caso, la periodificación de los intereses activos de la cartera de inversiones financieras.
- Inversiones morosas, dudosas o en litigio: incluye, en su caso, y a los meros efectos de su clasificación contable, el valor en libros de las inversiones y periodificaciones acumuladas cuyo reembolso sea problemático y, en todo caso, de aquellas respecto a las cuales hayan transcurrido más de noventa días desde su vencimiento total o parcial.
- Deudores: recoge, en su caso, el efectivo depositado en concepto de garantía en los mercados correspondientes para poder realizar operaciones en los mismos y el total de derechos de crédito y cuentas deudoras que por cualquier concepto diferente a los anteriores ostente el Fondo frente a terceros. La totalidad de los deudores se clasifican a efectos de valoración como "Partidas a cobrar". Las pérdidas por deterioro de las "Partidas a cobrar" así como su reversión, se reconocen, en su caso, como un gasto o un ingreso, respectivamente, en el epígrafe "Deterioro y resultado por enajenaciones de instrumentos financieros - Deterioros" de la cuenta de pérdidas y ganancias.

## *ii. Clasificación de los pasivos financieros*

Los pasivos financieros se desglosan a efectos de presentación y valoración en los siguientes epígrafes del balance:

- Deudas a largo/corto plazo: recoge, en su caso, las deudas contraídas con terceros por préstamos recibidos y otros débitos, así como deudas con entidades de crédito. Se clasifican a efectos de valoración como “Débitos y partidas a pagar”.
- Derivados: incluye, entre otros, el valor razonable de los contratos de futuros y forwards, el valor razonable de las primas cobradas por warrants vendidos y opciones emitidas y el valor razonable de los contratos de permuta financiera que el Fondo tiene contratados, así como los derivados implícitos incorporados, en su caso, en los productos estructurados mantenidos por el Fondo. Se clasifican a efectos de su valoración como “Pasivos financieros a valor razonable con cambios en pérdidas y ganancias”.
- Pasivos financieros: recoge, en su caso, pasivos distintos de derivados que han sido clasificados a efectos de su valoración como “Pasivos financieros a valor razonable con cambios en pérdidas y ganancias”, tales como pasivos por venta de valores recibidos en préstamo.
- Acreedores: recoge, en su caso, cuentas a pagar y débitos, que no deban ser clasificados en otros epígrafes, incluidas las cuentas con las Administraciones Públicas y los importes pendientes de pago por comisiones de gestión y depósito. Se clasifican a efectos de valoración como “Débitos y partidas a pagar”.

## **b) Reconocimiento y valoración de los activos y pasivos financieros**

### *i. Reconocimiento y valoración de los activos financieros*

Los activos financieros clasificados a efectos de valoración como “Partidas a cobrar”, y los activos clasificados en el epígrafe “Tesorería”, se valoran inicialmente, por su “valor razonable” (que salvo evidencia en contrario será el precio de la transacción), integrando los costes de transacción directamente atribuibles a la operación. Posteriormente, los activos se valoran por su coste amortizado, contabilizándose los intereses devengados en el epígrafe “Ingresos financieros” de la cuenta de pérdidas y ganancias mediante el método del tipo de interés efectivo. No obstante, si el efecto de no actualizar los flujos de efectivo no es significativo, aquellas partidas cuyo importe se espera recibir en un plazo inferior a un año se valoran a su valor nominal.

Los activos financieros clasificados a efectos de valoración como “Activos financieros a valor razonable con cambios en pérdidas y ganancias”, se valoran inicialmente por su “valor razonable” (que salvo evidencia en contrario será el precio de la transacción), incluyendo los costes de transacción explícitos directamente atribuibles a la operación y excluyendo, en su caso, los intereses por aplazamiento de pago. Los intereses explícitos devengados desde la última liquidación se registran en el epígrafe “Cartera de inversiones financieras – Intereses de la cartera de inversión” del activo del balance. Posteriormente, los activos se valoran por su valor razonable, sin deducir los costes de transacción en que se pudiera incurrir en su enajenación. Los cambios que se produzcan en el valor razonable se imputan en la cuenta de pérdidas y ganancias (véase apartado 3.g.iii).



En todo caso, para la determinación del valor razonable de los activos financieros se atenderá a lo siguiente:

- Instrumentos de patrimonio cotizados: su valor razonable es el valor de mercado que resulta de aplicar el cambio oficial de cierre del día de referencia, si existe, o inmediato hábil anterior, o el cambio medio ponderado si no existiera precio oficial de cierre, utilizando el mercado más representativo por volumen de negociación.

- Valores no admitidos aún a cotización: su valor razonable se calcula mediante los cambios que resultan de cotizaciones de valores similares de la misma entidad procedentes de emisiones anteriores, teniendo en cuenta factores como las diferencias en sus derechos económicos.

- Valores representativos de deuda cotizados: su valor razonable es el precio de cotización en un mercado activo y siempre y cuando éste se obtenga de forma consistente. En el caso de que no esté disponible un precio de cotización, el valor razonable se corresponde con el precio de la transacción más reciente, siempre que no haya habido un cambio significativo en las circunstancias económicas desde el momento de la transacción. En este caso, se reflejarán las nuevas condiciones utilizando como referencia precios o tipos de interés y primas de riesgos actuales de instrumentos similares. En caso de no existencia de mercado activo, se aplicarán técnicas de valoración (precios suministrados por intermediarios, emisores o difusores de información, transacciones recientes de mercado disponibles, valor razonable en el momento actual de otros instrumentos que sea sustancialmente el mismo, modelos de descuento de flujos y valoración de opciones, en su caso) que sean de general aceptación y que utilicen en la medida de lo posible datos observables de mercado (en particular, la situación de tipos de interés y de riesgo de crédito del emisor).

- Valores representativos de deuda no cotizados: su valor razonable es el precio que iguala el rendimiento interno de la inversión a los tipos de interés de mercado vigentes en cada momento de la deuda pública, incrementado en una prima o margen determinada en el momento de la adquisición de los valores.

- Instrumentos de patrimonio no cotizados: su valor razonable se calcula tomando como referencia el valor teórico contable que corresponda a dichas inversiones en el patrimonio contable ajustado de la entidad participada, corregido en el importe de las plusvalías o minusvalías tácitas, netas de impuestos, que hubieran sido identificadas y calculadas en el momento de la adquisición, y que subsistan en el momento de la valoración.

- Depósitos en entidades de crédito y adquisiciones temporales de activos: su valor razonable se calcula, generalmente, de acuerdo al precio que iguale el rendimiento interno de la inversión a los tipos de mercado vigentes en cada momento, sin perjuicio de otras consideraciones, como las condiciones de cancelación anticipada o de riesgo de crédito de la entidad.

- Acciones o participaciones en otras instituciones de inversión colectiva y entidades de capital-riesgo: su valor razonable es el valor liquidativo del día de referencia. De no existir, se utilizará el último valor liquidativo disponible. En el caso de que se encuentren admitidas a negociación en un mercado o sistema multilateral de negociación, se valorarán a su valor de cotización del día de referencia, siempre que sea representativo. Para las inversiones en IIC de inversión libre, IIC de IIC de inversión libre e IIC extranjeras similares, según los artículos 73 y 74 del Real Decreto 1082/2012, se utilizan, en su caso, valores liquidativos estimados.

- Instrumentos financieros derivados: si están negociados en mercados regulados, su valor razonable es el que resulta de aplicar el cambio oficial de cierre del día de referencia. En el caso de que el mercado no sea suficientemente líquido o se trate de instrumentos derivados no negociados en mercados regulados o sistemas multilaterales de negociación, se valorarán mediante la aplicación de métodos o modelos de valoración adecuados y reconocidos conforme a lo estipulado en la Circular 6/2010, de 21 de diciembre, de la Comisión Nacional del Mercado de Valores.

#### *ii. Reconocimiento y valoración de los pasivos financieros*

Los pasivos financieros clasificados a efectos de valoración como “Débitos y partidas a pagar”, se valoran inicialmente por su “valor razonable” (que salvo evidencia en contrario será el precio de la transacción) integrando los costes de transacción directamente atribuibles a la operación. Posteriormente, los pasivos se valoran por su coste amortizado, contabilizándose los intereses devengados en el epígrafe “Gastos financieros” de la cuenta de pérdidas y ganancias mediante el método del tipo de interés efectivo. No obstante, si el efecto de no actualizar los flujos de efectivo no es significativo, aquellas partidas cuyo importe se espera pagar en un plazo inferior a un año se valoran a su valor nominal.

Los pasivos financieros clasificados a efectos de valoración como “Pasivos financieros a valor razonable con cambios en pérdidas y ganancias”, se valoran inicialmente por su “valor razonable” (que salvo evidencia en contrario será el precio de la transacción) incluyendo los costes de transacción directamente atribuibles a la operación. Posteriormente, los pasivos se valoran por su valor razonable, sin deducir los costes de transacción en que se pudiera incurrir en su baja. Los cambios que se produzcan en el valor razonable se imputan en la cuenta de pérdidas y ganancias (véase apartado 3.g.iii).

En particular, en el caso de la financiación por venta de valores recibidos en préstamo y pasivos surgidos por venta en firme de activos adquiridos temporalmente o activos aportados en garantía, se atenderá, en su caso, al valor razonable de los activos a recomprar para hacer frente a la devolución del préstamo o restitución de los activos adquiridos bien temporalmente o bien aportados en garantía.

#### **c) Baja del balance de los activos y pasivos financieros**

El tratamiento contable de las transferencias de activos financieros está condicionado por la forma en que se traspasan a terceros los riesgos y beneficios asociados a los activos que se transfieren:

1. Si los riesgos y beneficios se traspasan sustancialmente a terceros – caso de las ventas incondicionales (que constituyen el supuesto habitual) o de las ventas con pacto de recompra por su valor razonable en la fecha de la recompra –, el activo financiero transferido se dará de baja del balance. La diferencia entre la contraprestación recibida neta de los costes de transacción atribuibles, considerando cualquier nuevo activo obtenido menos cualquier pasivo asumido, y el valor en libros del activo financiero, determinará así la ganancia o pérdida surgida al dar de baja dicho activo.

Se darán de baja los activos en los que concurra un deterioro notorio e irrecuperable después de su inversión con cargo a la cuenta de pérdidas y ganancias.

2. Si se retienen sustancialmente los riesgos y beneficios asociados al activo financiero transferido – caso de las ventas de activos financieros con pacto de recompra por un precio fijo o por el precio de venta más un interés, de los contratos de préstamo de valores en los que el prestatario tiene la obligación de devolver los mismos o similares activos u otros casos análogos –, el activo financiero transferido no se dará de baja del balance y se continuará valorándolo con los mismos criterios utilizados antes de la transferencia. Por el contrario, se reconocerá contablemente un pasivo financiero asociado, por un importe igual al de la contraprestación recibida, que se valorará posteriormente a su coste amortizado.

Tampoco se darán de baja los activos financieros cedidos en el marco de un acuerdo de garantía financiera, a menos que se incumplan los términos del contrato y se pierda el derecho a recuperar los activos en garantía, en cuyo caso se darán de baja. El valor de los activos prestados o cedidos en garantía se reconocerán, en su caso, en los epígrafes “Valores recibidos en garantía por la IIC” o “Valores aportados como garantía por la IIC”, respectivamente, en cuentas de orden del balance.

3. Si ni se transfieren ni se retienen sustancialmente los riesgos y beneficios asociados al activo financiero transferido, éste se dará de baja cuando no se hubiese retenido el control del mismo.

De acuerdo con lo anterior, los activos financieros sólo se dan de baja del balance cuando se han extinguido los flujos de efectivo que generan o cuando se han transferido sustancialmente a terceros los riesgos y beneficios que llevan implícitos. Similarmente, los pasivos financieros solo se dan de baja del balance cuando se han extinguido las obligaciones que generan o cuando se adquieren.

#### **d) Contabilización de operaciones**

##### *i. Compraventa de valores al contado*

Cuando existen operaciones con derivados e instrumentos de patrimonio, se contabilizan el día de contratación, mientras que las operaciones de valores representativos de deuda y operaciones del mercado de divisa se contabilizan el día de liquidación. Las compras se adeudan en el epígrafe “Cartera de inversiones financieras” interior o exterior, según corresponda, del activo del balance, según su naturaleza y el resultado de las operaciones de venta se registra en el epígrafe “Deterioro y resultado por enajenaciones de instrumentos financieros – Resultados por operaciones de la cartera interior (o exterior)” de la cuenta de pérdidas y ganancias.

No obstante, en el caso de compraventa de instituciones de inversión colectiva, se entiende como día de ejecución el de confirmación de la operación, aunque se desconozca el número de participaciones o acciones a asignar. La operación no se valorará hasta que no se adjudiquen éstas. Los importes entregados antes de la fecha de ejecución se contabilizan, en su caso, en el epígrafe “Deudores” del balance.

#### *ii. Compraventa de valores a plazo*

Cuando existen compraventas de valores a plazo se registran en el momento de la contratación y hasta el momento del cierre de la posición o el vencimiento del contrato en los epígrafes “Compromisos por operaciones largas de derivados” o “Compromisos por operaciones cortas de derivados” de las cuentas de orden, según su naturaleza y por el importe nominal comprometido.

En los epígrafes “Deterioro y resultado por enajenaciones de instrumentos financieros – Resultados por operaciones con derivados” o “Variación del valor razonable en instrumentos financieros – Por operaciones con derivados”, dependiendo de si los cambios de valor se han liquidado o no en el ejercicio, se registran las diferencias que resultan como consecuencia de los cambios en el valor razonable de estos contratos. La contrapartida de estas cuentas se registra en el epígrafe “Derivados” de la cartera interior o exterior y del activo o del pasivo, según su saldo, del balance, hasta la fecha de su liquidación.

#### *iii. Adquisición temporal de activos*

Cuando existen adquisiciones temporales de activos o adquisiciones con pacto de retrocesión (operaciones simultáneas), se registran en el epígrafe “Valores representativos de deuda” de la cartera interior o exterior del balance, independientemente de cuales sean los instrumentos subyacentes a los que haga referencia.

Las diferencias de valor razonable que surjan en las adquisiciones temporales de activos se imputan a la cuenta de pérdidas y ganancias, en su caso, en el epígrafe “Variación del valor razonable en instrumentos financieros– Por operaciones de la cartera interior (o exterior)”.

#### *iv. Contratos de futuros, opciones y warrants y otros derivados*

Cuando existen operaciones de contratos de futuros, opciones y/o warrants se registran en el momento de su contratación y hasta el momento del cierre de la posición o el vencimiento del contrato en los epígrafes “Compromisos por operaciones largas de derivados” o “Compromisos por operaciones cortas de derivados” de las cuentas de orden, según su naturaleza y por el importe nominal comprometido.

Las primas pagadas (cobradas) para el ejercicio de las opciones y warrants se registran por su valor razonable en los epígrafes “Derivados” de la cartera interior o exterior del activo (o pasivo) del balance, en la fecha de ejecución de la operación.

En el epígrafe “Deudores” del activo del balance se registran, adicionalmente, los fondos depositados en concepto de garantía en los mercados correspondientes para poder realizar operaciones en los mismos.

En los epígrafes “Deterioro y resultado por enajenaciones de instrumentos financieros – Resultados por operaciones con derivados” o “Variación del valor razonable en instrumentos financieros – Por operaciones con derivados”, dependiendo de la realización o no de la liquidación de la operación, se registran las diferencias que resultan como consecuencia de los cambios en el valor razonable de estos contratos. La contrapartida de estas cuentas se registra en el epígrafe “Derivados” de la cartera interior o exterior del activo o del pasivo, según su saldo, del balance, hasta la fecha de su liquidación.

En aquellos casos en que el contrato de futuros presente una liquidación diaria, las correspondientes diferencias se contabilizarán en la cuenta “Deterioro y resultado por enajenaciones de instrumentos financieros – Resultados por operaciones con derivados” de la cuenta de pérdidas y ganancias.

En el caso de operaciones sobre valores, si la opción es ejercida, su valor se incorpora a la valoración inicial o posterior del activo subyacente adquirido o vendido, quedando excluidas las operaciones que se liquidan por diferencias.

#### *v. Garantías aportadas al Fondo*

Cuando existen valores aportados en garantía al Fondo distintos de efectivo, el valor razonable de estos se registra en el epígrafe “Valores recibidos en garantía por la IIC” de las cuentas de orden. En caso de venta de los valores aportados en garantía, se reconoce un pasivo financiero por el valor razonable de su obligación de devolverlos. Cuando existe efectivo recibido en garantía, se registra en el epígrafe “Tesorería” del balance.

#### **e) Periodificaciones (activo y pasivo)**

En caso de que existan, corresponden, fundamentalmente, a gastos e ingresos liquidados por anticipado que se devengarán en el siguiente ejercicio. No incluye los intereses devengados de cartera, que se recogen en el epígrafe “Cartera de inversiones financieras – Intereses de la cartera de inversión” del balance.

#### **f) Instrumentos de patrimonio propio**

Los instrumentos de patrimonio propio del Fondo son las participaciones en que se encuentra dividido su patrimonio. Se registran en el epígrafe “Patrimonio atribuido a partícipes o accionistas – Fondos reembolsables atribuidos a partícipes o accionistas – Partícipes” del balance.

Las participaciones del Fondo se valoran, a efectos de su suscripción y reembolso, en función del valor liquidativo del día de su solicitud. Dicho valor liquidativo se calcula de acuerdo con los criterios establecidos en la Circular 6/2008, de 26 de noviembre, de la Comisión Nacional del Mercado de Valores. Los importes correspondientes a dichas suscripciones y reembolsos se abonan y cargan, respectivamente, al epígrafe “Patrimonio atribuido a partícipes o accionistas – Fondos reembolsables atribuidos a partícipes o accionistas – Partícipes” del balance.

El resultado del ejercicio del Fondo sea beneficio o pérdida, y que no vaya a ser distribuido en dividendos (en caso de beneficios), se imputa al saldo del epígrafe “Patrimonio atribuido a partícipes o accionistas – Fondos reembolsables atribuidos a partícipes o accionistas – Partícipes” del balance.

**g) Reconocimiento de ingresos y gastos**

Seguidamente se resumen los criterios más significativos utilizados, en su caso, por el Fondo, para el reconocimiento de sus ingresos y gastos:

*i. Ingresos por intereses y dividendos*

Los intereses de activos financieros devengados con posterioridad al momento de la adquisición se reconocen, en su caso, contablemente en función de su período de devengo, por aplicación del método del tipo de interés efectivo, a excepción de los intereses correspondientes a inversiones morosas, dudosas o en litigio, que se registran en el momento efectivo del cobro. La periodificación de los intereses provenientes de la cartera de activos financieros se registra en el epígrafe “Cartera de inversiones financieras – Intereses de la cartera de inversión” del activo del balance. La contrapartida de esta cuenta se registra en el epígrafe “Ingresos financieros” de la cuenta de pérdidas y ganancias.

Los dividendos percibidos de otras sociedades se reconocen, en su caso, como ingreso en el epígrafe “Ingresos financieros” de la cuenta de pérdidas y ganancias, en el momento en que nace el derecho a percibirlos por el Fondo.

*ii. Comisiones y conceptos asimilados*

Los ingresos generados a favor del Fondo como consecuencia de la aplicación a los inversores, en su caso, de comisiones de suscripción y reembolso se registran, en su caso, en el epígrafe “Comisiones de descuento por suscripciones y/o reembolsos” de la cuenta de pérdidas y ganancias.

Los ingresos que recibe el Fondo como consecuencia de la retrocesión de comisiones previamente soportadas, de manera directa o indirectamente, se registran, en su caso, en el epígrafe “Comisiones retrocedidas a la IIC” de la cuenta de pérdidas y ganancias.

Las comisiones de gestión, de depósito, así como otros gastos de gestión necesarios para el desenvolvimiento del Fondo se registran, según su naturaleza, en el epígrafe “Otros gastos de explotación” de la cuenta de pérdidas y ganancias.

Los costes directamente atribuibles a la operativa con derivados, tales como corretajes y comisiones pagadas a intermediarios, se registran, en su caso, en el epígrafe “Gastos financieros” de la cuenta de pérdidas y ganancias.

### *iii. Variación del valor razonable en instrumentos financieros*

El beneficio o pérdida derivado de variaciones del valor razonable de los activos y pasivos financieros, realizado o no realizado, se registra en los epígrafes “Deterioro y resultado por enajenaciones de instrumentos financieros” y “Variación del valor razonable en instrumentos financieros”, según corresponda, de la cuenta de pérdidas y ganancias del Fondo (véanse apartados 3.b.i, 3.b.ii y 3.i).

### *iv. Ingresos y gastos no financieros*

Se reconocen contablemente de acuerdo con el criterio de devengo.

## **h) Impuesto sobre beneficios**

El impuesto sobre beneficios se considera como un gasto a reconocer en la cuenta de pérdidas y ganancias, y está constituido por el gasto o ingreso por el impuesto corriente y el gasto o ingreso por el impuesto diferido.

El impuesto corriente se corresponde con la cantidad que satisface el Fondo como consecuencia de las liquidaciones fiscales del impuesto sobre beneficios, considerando, en su caso, las deducciones y el derecho a compensar las pérdidas fiscales, y no teniendo en cuenta las retenciones y pagos a cuenta.

El gasto o ingreso por impuesto diferido, en caso de que exista, se corresponde con el reconocimiento y la cancelación de los pasivos y activos por impuesto diferido, que surgen de las diferencias temporarias originadas por la diferente valoración, contable y fiscal, de los elementos patrimoniales. Las diferencias temporarias imponibles dan lugar a pasivos por impuesto diferido, mientras que las diferencias temporarias deducibles y los créditos por deducciones y ventajas fiscales que queden pendientes de aplicar fiscalmente dan lugar a activos por impuesto diferido.

En caso de que existan derechos a compensar en ejercicios posteriores por pérdidas fiscales, estos no dan lugar al reconocimiento de un activo por impuesto diferido en ningún caso y sólo se reconocerán mediante la compensación del gasto por impuesto cuando el Fondo genere resultados positivos. Las pérdidas fiscales que pueden compensarse, en su caso, se registran en la cuenta “Pérdidas fiscales a compensar” de las cuentas de orden del Fondo.

Cuando existen pasivos por impuesto diferido se reconocen siempre. La cuantificación de dichos pasivos se realiza considerando los tipos de gravamen esperados en el momento de su reversión. En caso de modificaciones en las normas tributarias, se producirán los correspondientes ajustes de valoración.

## **i) Transacciones en moneda extranjera**

La moneda funcional del Fondo es el euro. Consecuentemente, todos los saldos y transacciones denominados en monedas diferentes al euro se consideran denominados en “moneda extranjera”.

Cuando existen transacciones denominadas en moneda extranjera se convierten a euros utilizando los tipos de cambio de contado de la fecha de la transacción, entendiéndose como tipo de cambio de contado el más representativo del mercado de referencia a la fecha o, en su defecto, del último día hábil anterior a esa fecha.

Las diferencias de cambio que se producen al convertir los saldos denominados en moneda extranjera a la moneda funcional se registran, en el caso de partidas monetarias que son tesorería, débitos y créditos, por su importe neto, en el epígrafe "Diferencias de Cambio", de la cuenta de pérdidas y ganancias; para el resto de partidas monetarias y las partidas no monetarias que forman parte de la cartera de instrumentos financieros, las diferencias de cambio se llevarán conjuntamente con las pérdidas y ganancias derivadas de la valoración (véase Nota 3.g.iii).

#### ***j) Operaciones vinculadas***

La Sociedad Gestora realiza por cuenta del Fondo operaciones vinculadas de las previstas en el artículo 67 de la Ley 35/2003 y los artículos 144 y 145 del Real Decreto 1082/2012 y sus posteriores modificaciones. Para ello, la Sociedad Gestora dispone de una política por escrito en materia de conflictos de interés que vela por la independencia en la ejecución de las distintas funciones dentro de la Sociedad Gestora, así como la existencia de un registro regularmente actualizado de aquellas operaciones y actividades desempeñadas por la Sociedad Gestora o en su nombre en las que haya surgido o pueda surgir un conflicto de interés. Adicionalmente la Sociedad Gestora deberá disponer de un procedimiento interno formal para cerciorarse de que las operaciones vinculadas se realizan en interés exclusivo del Fondo y a precios o en condiciones iguales o mejores que los de mercado. Según lo establecido en la normativa vigente, los informes periódicos registrados en la Comisión Nacional del Mercado de Valores incluyen, en su caso, información sobre las operaciones vinculadas realizadas, fundamentalmente, comisiones por liquidación e intermediación, el importe de los depósitos y adquisiciones temporales de activos mantenidos con el depositario y el importe efectivo por compras y ventas realizado en activos emitidos, colocados o asegurados por el Grupo de la Sociedad Gestora.

#### **4. Cartera de inversiones financieras**

El detalle de la cartera de inversiones financieras al 31 de diciembre de 2023 sin considerar, en su caso, el saldo de los epígrafes "Depósitos en EECC", "Derivados" e "Intereses de la cartera de inversión" se incluye como Anexo, el cual forma parte integrante de esta nota.



Al 31 de diciembre de 2023 el desglose por plazos de vencimiento de los valores representativos de deuda es el siguiente:

Vencimiento	Euros
Inferior a 1 año	648.853.892,37
Comprendido entre 1 y 2 años	276.841.403,16
Comprendido entre 2 y 3 años	90.687.332,35
	<b>1.016.382.627,88</b>

Asimismo, el saldo del epígrafe “Otras cuentas de orden – Otros” de las cuentas de orden, recoge a título informativo, el valor nominal de los títulos custodiados por la entidad depositaria del Fondo.

En el epígrafe “Deudores” del balance al 31 de diciembre de 2023 se recogen 98 miles de euros (con un importe de 26 miles de euros al 31 de diciembre de 2022), depositados en concepto de garantía en los mercados de derivados, necesaria para poder realizar operaciones en los mismos.

Los valores y activos que integran la cartera del Fondo que son susceptibles de estar depositados, lo están en Cecabank, S.A. (Grupo CECA) o en trámite de depósito en dicha entidad (véanse Notas 1 y 7). Los valores mobiliarios y demás activos financieros del Fondo no pueden pignorar ni constituirse en garantía de ninguna clase, salvo para servir de garantía de las operaciones que el Fondo realice en los mercados secundarios oficiales de derivados, y deben estar bajo la custodia de las entidades legalmente habilitadas para el ejercicio de esta función.

Adicionalmente, al 31 de diciembre de 2023, el Fondo mantenía las siguientes posiciones en las cuentas de compromiso:

	Euros
<b>Compromisos por operaciones largas de derivados</b>	
Compras al contado	39.383.927,47
<b>Total</b>	<b>39.383.927,47</b>

Al 31 de diciembre de 2023, la totalidad de las posiciones en cuentas de compromiso mantenidas por el Fondo tenían un vencimiento inferior al año.

El saldo del epígrafe “Compras al contado” del detalle anterior recoge el nominal comprometido de las operaciones de valores representativos de deuda compradas durante el periodo del tiempo comprendido entre la contratación y la liquidación de dichas operaciones.

Los valores y activos que integran la cartera del Fondo que son susceptibles de estar depositados, lo están en Cecabank, S.A. o en trámite de depósito en dicha entidad (véanse Notas 1 y 7). Los valores mobiliarios y demás

activos financieros del Fondo no pueden pignorar ni constituirse en garantía de ninguna clase, salvo para servir de garantía de las operaciones que el Fondo realice en los mercados secundarios oficiales de derivados, y deben estar bajo la custodia de las entidades legalmente habilitadas para el ejercicio de esta función.

### ***Gestión del riesgo:***

La gestión de los riesgos financieros que lleva a cabo la Sociedad Gestora del Fondo está dirigida al establecimiento de mecanismos necesarios para controlar la exposición a las variaciones en los tipos de interés y tipos de cambio, así como a los riesgos de crédito y liquidez. En este sentido, el Real Decreto 1082/2012, de 13 de julio, establece una serie de coeficientes normativos que limitan dicha exposición y cuyo control se realiza por la Sociedad Gestora. A continuación, se indican los principales coeficientes normativos a los que está sujeto el Fondo:

- Límites a la inversión en otras Instituciones de Inversión Colectiva:

La inversión en acciones o participaciones emitidas por una única IIC, de las mencionadas en el artículo 48.1.c) y d), no podrá superar el 20% del patrimonio, salvo en las IIC cuya política de inversión se base en la inversión en un único fondo. Asimismo, la inversión total en IIC mencionadas en el artículo 48.1.d) del Real Decreto 1082/2012, de 13 de julio, no podrá superar el 30% del patrimonio del Fondo.

- Límite general a la inversión en valores cotizados:

La inversión en los activos e instrumentos financieros emitidos por un mismo emisor no podrá superar el 5% del patrimonio del Fondo. Este límite quedará ampliado al 10%, siempre que la inversión en los emisores en los que supere el 5% no exceda del 40% del patrimonio del Fondo. Puede quedar ampliado al 35% cuando se trate de inversiones en valores emitidos o avalados por un Estado miembro de la Unión Europea, una comunidad autónoma, una entidad local, un organismo internacional del que España sea miembro o por cualquier otro Estado que presente una calificación de solvencia otorgada por una agencia especializada en calificación de riesgos de reconocido prestigio, no inferior a la del Reino de España. Cuando se desee superar el límite del 35%, en el Folleto y en toda publicación de promoción del Fondo deberá hacerse constar en forma bien visible esta circunstancia, y se especificarán los emisores en cuyos valores se tiene intención de invertir o se tiene invertido más del 35% del patrimonio. Para que el Fondo pueda invertir hasta el 100% de su patrimonio en valores emitidos o avalados por un ente de los señalados en el artículo 50.2.b) del Real Decreto 1082/2012, será necesario que se diversifique, al menos, en seis emisiones diferentes y que la inversión en valores de una misma emisión no supere el 30% del activo del Fondo. Quedará ampliado al 25% cuando se trate de inversiones en obligaciones emitidas por entidades de crédito que tengan su sede en un Estado Miembro de la Unión Europea, cuyo importe esté garantizado por activos que cubran suficientemente los compromisos de la emisión y que queden afectados de forma privilegiada al reembolso del principal y al pago de los intereses en el caso de situación concursal del emisor. El total de las inversiones en este tipo de obligaciones en las que se supere el límite del 5% no podrá superar el 80% del patrimonio del Fondo.

A estos efectos, las entidades pertenecientes a un mismo grupo económico se consideran un único emisor.

- Límite general a la inversión en derivados:

La exposición total al riesgo de mercado asociada a instrumentos financieros derivados no podrá superar el patrimonio neto del Fondo. Por exposición total al riesgo se entenderá cualquier obligación actual o potencial que sea consecuencia de la utilización de instrumentos financieros derivados.

Las primas pagadas por la compra de opciones bien sean contratadas aisladamente, bien incorporadas en operaciones estructuradas, en ningún caso podrán superar el 10% del patrimonio del Fondo.

La exposición al riesgo de contraparte en derivados OTC se limita al 5% del patrimonio con carácter general y al 10% del patrimonio si la contraparte es una entidad de crédito con ciertas limitaciones.

Las posiciones frente a un único emisor en productos derivados, obligaciones emitidas por entidades de crédito cuyo importe esté garantizado por activos que cubran suficientemente los compromisos de la emisión y queden afectados de forma privilegiada al reembolso del principal e intereses y depósitos que el Fondo tenga en dicha entidad no podrán superar el 35% del patrimonio del Fondo.

Las posiciones frente a un único emisor en productos derivados, activos e instrumentos financieros y depósitos que el Fondo tenga en dicha entidad no podrán superar el 20% del patrimonio del Fondo.

La exposición al riesgo de mercado del activo subyacente asociada a la utilización de instrumentos financieros derivados deberá tomarse en cuenta para el cumplimiento de los límites de diversificación señalados en los artículos 50.2, 51.1, 51.4 y 51.5 del Real Decreto 1082/2012. A tales efectos, se excluirán los instrumentos derivados cuyo subyacente sea un índice bursátil o de renta fija que cumpla con los requisitos establecidos en el artículo 50.2.d), tipos de interés, tipos de cambio, divisas, índices financieros y volatilidad.

A estos efectos, las entidades pertenecientes a un mismo grupo económico se consideran un único emisor.

- Límites a la inversión en valores no cotizados:

Los valores susceptibles de ser adquiridos no podrán presentar ninguna limitación a su libre transmisión.

Queda prohibida la inversión del Fondo en valores no cotizados emitidos por entidades pertenecientes a su grupo o al grupo de su Sociedad Gestora. Asimismo, no podrá tener invertido más del 2% de su patrimonio en valores emitidos o avalados por una misma entidad. Igualmente, no podrá tener más del 4% de su patrimonio invertido en valores emitidos o avalados a entidades pertenecientes a un mismo grupo.

Se autoriza la inversión, con un límite máximo conjunto del 10% del patrimonio, en:

- Acciones y activos de renta fija admitidos a negociación en cualquier mercado o sistema de negociación que no cumplan los requisitos establecidos en el artículo 48.1.a) o que dispongan de otros mecanismos que garanticen su liquidez al menos con la misma frecuencia con la que la IIC inversora atienda los reembolsos de sus acciones o participaciones, ya sea directamente o de acuerdo con lo previsto en el artículo 82.
  - Valores no cotizados de acuerdo con lo previsto en el artículo 49.
  - Acciones y participaciones, cuando sean transmisibles, de las entidades de capital-riesgo reguladas en la Ley 22/2014, de 12 de noviembre, y sus posteriores modificaciones, así como las entidades extranjeras similares.
- Coeficiente de liquidez:

El Fondo deberá mantener un coeficiente mínimo de liquidez del 1% de su patrimonio calculado sobre el promedio mensual de saldos diarios del patrimonio del Fondo.

- Obligaciones frente a terceros:

El Fondo podrá endeudarse hasta el límite conjunto del 10% de su activo para resolver dificultades transitorias de tesorería, siempre que se produzca por un plazo no superior a un mes, o por adquisición de activos con pago aplazado, con las condiciones que establezca la Comisión Nacional del Mercado de Valores. No se tendrán en cuenta, a estos efectos, los débitos contraídos en la compra de activos financieros en el período de liquidación de la operación que establezca el mercado donde se hayan contratado.

Los coeficientes legales anteriores mitigan los siguientes riesgos a los que se expone el Fondo que, en todo caso, son objeto de seguimiento específico por la Sociedad Gestora.

#### **Riesgo de crédito**

El riesgo de crédito representa las pérdidas que sufriría el Fondo en el caso de que alguna contraparte incumpliese sus obligaciones contractuales de pago con el mismo. Dicho riesgo se vería mitigado con los límites a la inversión y concentración de riesgos antes descritos.

#### **Riesgo de liquidez**

En el caso de que el Fondo invirtiese en valores de baja capitalización o en mercados con una reducida dimensión y limitado volumen de contratación, o inversión en otras Instituciones de Inversión Colectiva con liquidez inferior a la del Fondo, las inversiones podrían quedar privadas de liquidez. Por ello, la Sociedad Gestora del Fondo gestiona el riesgo de liquidez inherente a la actividad para asegurar el cumplimiento de los coeficientes de liquidez y garantizar los reembolsos de los partícipes. La Sociedad Gestora dispone, por tanto,

de un sistema de gestión de la liquidez, así como de procedimientos para controlar los riesgos inherentes a la liquidez del Fondo.

### **Riesgo de mercado**

El riesgo de mercado representa la pérdida en las posiciones de las Instituciones de Inversión Colectiva como consecuencia de movimientos adversos en los precios de mercado. Los factores de riesgo más significativos podrían agruparse en los siguientes:

- Riesgo de tipo de interés: la inversión en activos de renta fija conlleva un riesgo de tipo de interés, cuya fluctuación de tipos es reducida para activos a corto plazo y elevada para activos a largo plazo.
- Riesgo de tipo de cambio: la inversión en activos denominados en divisas distintas del euro conlleva un riesgo por las fluctuaciones de los tipos de cambio.
- Riesgo de precio de acciones o índices bursátiles: la inversión en instrumentos de patrimonio conlleva que la rentabilidad del Fondo se vea afectada por la volatilidad de los mercados en los que invierte. Adicionalmente, la inversión en mercados considerados emergentes puede conllevar, en su caso, riesgos de nacionalización o expropiación de activos o imprevistos de índole político que pueden afectar al valor de las inversiones, haciéndolas más volátiles.

La Sociedad Gestora del Fondo cuenta con sistemas de gestión del riesgo para determinar, medir, gestionar y controlar todos los riesgos inherentes a la política de inversión del Fondo, así como para determinar la adecuación del perfil de riesgo a la política y estrategia de inversión.

### **Riesgo de sostenibilidad**

La Sociedad Gestora del Fondo tiene en cuenta los riesgos de sostenibilidad en las decisiones de inversión. El riesgo de sostenibilidad de las inversiones dependerá, entre otros, del tipo de emisor, el sector de actividad o su localización geográfica. De este modo, las inversiones que presenten un mayor riesgo de sostenibilidad pueden ocasionar una disminución del precio de los activos subyacentes y, por tanto, afectar negativamente al valor liquidativo del Fondo.

Este Fondo promueve características medioambientales o sociales (art. 8 Reglamento (UE) 2019/2088) conforme a lo establecido en el Folleto del Fondo.

Los riesgos inherentes a las inversiones mantenidas por el Fondo se encuentran descritos en el Folleto informativo, según lo establecido en la normativa aplicable.

## 5. Tesorería

Al 31 de diciembre de 2023, la composición del saldo de este epígrafe del balance es la siguiente:

	Euros
<b>Cuentas en el depositario:</b>	
Cecabank, S.A. (Grupo CECA) - cuentas en euros	49.012.900,74
Cecabank, S.A. (Grupo CECA) - intereses devengados en euros	289.182,45
	<b>49.302.083,19</b>
<b>Otras cuentas de tesorería:</b>	
Otras cuentas de tesorería en euros	(68.057,17)
Otras cuentas de intereses en euros	121,42
	<b>(67.935,75)</b>
	<b>49.234.147,44</b>

Dentro del epígrafe de "Otras cuentas de tesorería" del detalle anterior, se incluyen saldos en cuentas corrientes en Kutxabank S.A. y Cajasur S.A., sociedades pertenecientes al Grupo Kutxabank, por importe de 54 miles de euros negativos y un importe de 14 miles de euros negativos, respectivamente. Dichos saldos se derivan de la operatoria de suscripciones y reembolsos, que se realiza sobre las cuentas de los distribuidores, si bien, diariamente hay un flujo de efectivo entre las cuentas de los distribuidores y las cuentas del depositario para minimizar estos saldos.

Los saldos de las principales cuentas corrientes del Fondo son remunerados según lo pactado contractualmente en cada momento.

## 6. Partícipes

Al 31 de diciembre de 2023 y 2022, el patrimonio del Fondo estaba formalizado por participaciones de iguales características, representadas por certificados nominativos, sin valor nominal y que confieren a sus propietarios un derecho de propiedad sobre dicho patrimonio.

Al 31 de diciembre de 2023 y 2022, el cálculo del valor de cada participación se ha efectuado de la siguiente manera:

	Euros	
	31-12-2023	31-12-2022
<b>Patrimonio atribuido a partícipes o accionistas del Fondo al cierre del ejercicio</b>	<b>1.077.366.346,26</b>	<b>1.309.581.936,38</b>
Valor liquidativo de la participación	6,41	6,20
Nº Participaciones	167.964.038,40	211.230.484,25
Nº Partícipes	93.511	96.316

Conforme a la normativa aplicable, el número mínimo de partícipes de los Fondos de Inversión no debe ser inferior a 100, en cuyo caso dispondrán del plazo de un año para llevar a cabo la reconstitución permanente del número mínimo de partícipes.

## **7. Otros gastos de explotación**

Según se indica en la Nota 1, la gestión y administración del Fondo están encomendadas a su Sociedad Gestora. Por este servicio, durante los ejercicios 2023 y 2022, el Fondo ha devengado una comisión que se calcula, semestralmente referenciada al Euribor a 12 meses más un diferencial del 0,05%, tomando como referencia la media aritmética del Euribor a 12 meses de los últimos 10 días hábiles de diciembre del ejercicio anterior (para los periodos comprendidos entre el 1 de enero y el 30 de junio, ambos inclusive) y del mes de junio del ejercicio (para los periodos comprendidos entre el 1 de julio y el 31 de diciembre, ambos inclusive), siendo la comisión de gestión mínima del 0,20% y la máxima del 0,65%.

Durante el ejercicio 2023 y 2022, la entidad depositaria del Fondo (véase Nota 1) ha percibido una comisión del 0,07% anual calculada sobre el patrimonio diario del Fondo, que se satisface mensualmente.

El porcentaje directa o indirectamente aplicado en concepto de comisión de gestión y depósito sobre la parte de cartera invertida, en su caso, en instituciones de inversión colectiva gestionadas por entidades pertenecientes al Grupo Kutxabank, no supera los límites máximos legales establecidos. Adicionalmente, el nivel máximo de comisiones de gestión y depósito que soporta, sobre la parte de cartera invertida, en su caso, en instituciones de inversión colectiva gestionadas por entidades no pertenecientes al Grupo Kutxabank, no supera los límites establecidos a tal efecto en su Folleto.

Los importes pendientes de pago por ambos conceptos, al 31 de diciembre de 2023 y 2022, se incluyen en el saldo del epígrafe "Acreedores" del balance.

El Real Decreto 1082/2012, de 13 de julio, por el que se reglamenta la Ley de Instituciones de Inversión Colectiva y sus posteriores modificaciones (véase Nota 1), desarrolla en su Título V las funciones de vigilancia, supervisión, custodia y administración de las entidades depositarias de las Instituciones de Inversión Colectiva. Con fecha 13 de octubre de 2016 entró en vigor la Circular 4/2016, de 29 de junio, de la Comisión Nacional del Mercado de Valores sobre las funciones de los depositarios de Instituciones de Inversión Colectiva y entidades reguladas por la Ley 22/2014, de 12 de noviembre. Esta circular completa la regulación de los depositarios de instituciones de inversión colectiva desarrollando el alcance de las funciones y responsabilidades que tienen encomendadas, así como las especificidades y excepciones en el desempeño de dichas funciones. Las principales funciones son:

1. Garantizar que los flujos de tesorería del Fondo estén debidamente controlados.
2. Garantizar que, en ningún caso, la disposición de los activos del Fondo se hace sin su consentimiento y autorización.
3. Separación entre la cuenta de valores propia del depositario y la de terceros, no pudiéndose registrar posiciones del depositario y de sus clientes en la misma cuenta.

4. Garantizar que todos los instrumentos financieros se registren en cuentas separadas y abiertas a nombre del Fondo.
5. En el caso de que el objeto de la inversión sean otras IIC, la custodia se realizará sobre aquellas participaciones registradas a nombre del depositario o de un subcustodio expresamente designado por aquel.
6. Comprobar que las operaciones realizadas lo han sido en condiciones de mercado.
7. Comprobar el cumplimiento de coeficientes, criterios, y límites que establezca la normativa y el Folleto del Fondo.
8. Supervisar los criterios, fórmulas y procedimientos utilizados por la Sociedad Gestora para el cálculo del valor liquidativo de las participaciones del Fondo.
9. Contrastar la exactitud, calidad y suficiencia de la información y documentación que la Sociedad Gestora debe remitir a la Comisión Nacional del Mercado de Valores, de conformidad con la normativa vigente.
10. Custodia de todos los valores mobiliarios y demás activos financieros que integran el patrimonio del Fondo, bien directamente o a través de una entidad participante, conservando en todo caso la responsabilidad derivada de la realización de dicha función.
11. Asegurarse que la liquidación de las operaciones se realiza de manera puntual, en el plazo que determinen las reglas de liquidación que rijan en los mercados o en los términos de liquidación aplicables, así como cumplimentar las operaciones de compra y venta de valores, y cobrar los intereses y dividendos devengados por los mismos.
12. Velar por los pagos de los dividendos de las acciones y los beneficios de las participaciones en circulación, así como cumplimentar las órdenes de reinversión recibidas.
13. Las suscripciones y reembolsos de conformidad con el artículo 133 del Real Decreto 1082/2012, de 13 de julio.

Incluido en el epígrafe “Otros gastos de explotación – Otros” de la cuenta de pérdidas y ganancias se recoge, en su caso, el importe que no ha sido considerado recuperable de las retenciones fiscales sobre rendimientos con origen en títulos extranjeros.

Incluido en el saldo del epígrafe “Otros gastos de explotación – Otros” de la cuenta de pérdidas y ganancias del ejercicio 2023 se recogen los honorarios relativos a servicios de auditoría de cuentas anuales del Fondo, por un importe de 2 miles de euros (2 miles de euros en el ejercicio 2022).



**Información sobre el periodo medio de pago a proveedores. Disposición adicional tercera. «Deber de información» de la Ley 15/2010, de 5 de julio:**

Al 31 de diciembre de 2023 y 2022, el Fondo no tenía ningún importe significativo pendiente de pago a proveedores en operaciones comerciales. Asimismo, durante los ejercicios 2023 y 2022, el Fondo no ha realizado pagos significativos a proveedores en operaciones comerciales. En opinión de los Administradores de la Sociedad Gestora, tanto los importes pendientes de pago a proveedores en operaciones comerciales al 31 de diciembre de 2023 y 2022, como los pagos realizados a dichos proveedores durante los ejercicios 2023 y 2022, cumplen o han cumplido con los límites legales de aplazamiento.

**8. Situación fiscal**

El Fondo tiene abiertos a inspección por parte de las autoridades fiscales la totalidad de los impuestos correspondientes a las operaciones efectuadas en los ejercicios 2019 y siguientes.

Al 31 de diciembre de 2023 y 2022, en el epígrafe “Deudores” del balance se recogen saldos deudores con la Administración Pública en concepto de retenciones y/o otros saldos pendientes de devolución del impuesto sobre beneficios de ejercicios anteriores por importe de 112 y 24 miles de euros, respectivamente.

No existen diferencias significativas entre el resultado contable antes de impuestos del ejercicio y la base imponible antes de compensación de bases imponibles negativas, en su caso. El tipo de gravamen a efectos del impuesto sobre beneficios es del 1%, siempre que el número de partícipes sea como mínimo el previsto en el apartado 4 del artículo quinto de la Ley 35/2003, y sucesivas modificaciones, tal y como se recoge en la letra a) del apartado segundo del artículo septuagésimo octavo de la Norma Foral 11/2013, de 5 de diciembre, del Impuesto sobre Sociedades del Territorio Histórico de Bizkaia.

Cuando se generan resultados positivos, el Fondo registra en el epígrafe “Impuesto sobre beneficios” de la cuenta de pérdidas y ganancias un gasto en concepto de impuesto sobre beneficios neto, en su caso, del efecto de la compensación de pérdidas fiscales. No se generan ingresos por impuesto sobre beneficios en el caso de que el Fondo obtenga resultados negativos (véase Nota 3-h).

Conforme a la Norma Foral 11/2013, de 5 de diciembre, del Impuesto sobre Sociedades se establece un límite de compensación del importe de las bases imponibles negativas de ejercicios anteriores del 50% de la base imponible previa. El límite será del 70% para las microempresas y pequeñas empresas definidas en el artículo 13 de esta Norma Foral.

Los Administradores de la Sociedad Gestora no esperan que, en caso de inspección del Fondo, surjan pasivos adicionales de importancia.

**9. Acontecimientos posteriores al cierre**

El 28 de diciembre de 2023 se ha publicado en el Boletín Oficial del Estado el Real Decreto 1180/2023, de 27 de diciembre, por el que se modifican el Real Decreto 948/2001, de 3 de agosto, sobre sistemas de indemnización de los inversores, y el Reglamento de desarrollo de la Ley 35/2003, de 4 de noviembre, de

instituciones de inversión colectiva, aprobado por el Real Decreto 1082/2012, de 13 de julio, cuya entrada en vigor se ha producido en el ejercicio 2024 (a los 20 días de su publicación en el Boletín Oficial del Estado). Dicho Real Decreto incorpora, entre otras, la siguiente modificación:

- Se elimina la exigencia de un coeficiente de liquidez del 1%.

Con posterioridad al cierre del ejercicio no se ha producido ningún hecho significativo no descrito en las notas anteriores.

## Anexo: Detalle de la Cartera de Inversiones Financieras al 31 de diciembre de 2023

### KUTXABANK RF CARTERAS, FONDO DE INVERSIÓN

Divisa	ISIN	Descripción	Euros
EUR	ES0L02408091	LETRA ESTADO ESPANA 3,66 2024-08-09	29.007.787,55
EUR	ES0L02407051	LETRA ESTADO ESPANA 3,66 2024-07-05	21.839.798,75
EUR	ES00000127G9	BONO ESTADO ESPANA 2,15 2025-10-31	44.727.612,84
EUR	ES0343307015	BONO KUTXABANK 0,50 2024-09-25	10.617.642,95
<b>TOTAL Cartera interior- Valores representativos de deuda</b>			<b>106.192.842,09</b>
EUR	XS2018637913	BONO SANT CONSUMER FINANC 0,38 2024-06-27	29.171.496,80
EUR	XS2592086701	PAGARE SANT.CONS. BANK AG 3,84 2024-02-19	12.328.231,49
EUR	XS2538366878	BONO BANCO SANTANDER S.A. 3,63 2026-09-27	8.557.599,91
EUR	XS1717591884	BONO BANCO SANTANDER S.A. 4,73 2024-11-21	10.594.195,67
EUR	XS2581750341	PAGARE IBERDROLA INTERNAT. 3,24 2024-01-24	12.588.231,34
EUR	IT0005567778	ACTIVOS ESTADO ITALIA 4,01 2024-10-14	92.813.990,11
EUR	IT0005567778	ACTIVOS ESTADO ITALIA 4,04 2024-10-14	47.587.842,65
EUR	IT0005566184	ACTIVOS ESTADO ITALIA 4,02 2024-03-28	22.576.163,60
EUR	IT0005499311	BONO ESTADO ITALIA 1,75 2024-05-30	33.852.767,79
EUR	IT0004953417	BONO ESTADO ITALIA 4,50 2024-03-01	1.016.215,73
EUR	XS2367273195	BONO BARCLAYS PLC 2,60 2024-04-22	15.036.359,41
EUR	XS2585977882	CEDULAS UNICREDIT BANK CZECH 3,63 2026-02-15	6.539.840,41
EUR	DE000HV2AZC4	CEDULAS UNICREDIT BANK AG 3,00 2026-07-13	13.077.902,20
EUR	DE000BU0E071	ACTIVOS ESTADO ALEMANIA 3,55 2024-07-17	24.210.288,28
EUR	DE000A2TSTS8	BONO KFW 3,19 2024-07-04	99.834.373,55
EUR	DE000A3MP7J5	BONO KFW 0,13 2025-06-30	19.142.045,51
EUR	FR001400F315	BONO SOC.GENERALE SA 4,40 2025-01-13	11.328.520,34
EUR	XS2625195891	BONO INTESA SAN PAOLO SPA 4,00 2026-05-19	6.391.231,78
EUR	XS2719281227	BONO INTESA SAN PAOLO SPA 4,80 2025-11-16	14.939.072,22
EUR	FR001400I9F5	BONO ARVAL SERVICE LEASE 4,63 2024-12-02	5.440.287,93
EUR	XS2583352443	BONO VOLVO TREASURY AB 3,50 2025-11-17	3.413.586,85
EUR	XS2597671051	BONO SACYR SA 6,30 2026-03-23	3.582.658,58
EUR	XS2325693369	BONO SACYR SA 3,25 2024-04-02	4.016.833,09

Divisa	ISIN	Descripción	Euros
EUR	XS2458558934	BONO ACCIONA FINAN FILIAL 1,20 2025-03-17	3.742.544,98
EUR	XS2485554088	BONO NATWEST MARKETS PLC 4,90 2025-08-27	35.179.511,89
EUR	BE0002840214	BONO KBC GROUP NV 4,62 2025-02-23	7.822.465,38
EUR	XS2482872418	BONO FRESENIUS SE & CO KG 1,88 2025-05-24	2.936.911,88
EUR	XS2630448434	BONO NIBC BANK NV 6,38 2025-12-01	1.258.194,80
EUR	DE000A3LC4C3	BONO TRATON FIN. LUXEMB. 4,13 2025-01-18	10.054.139,04
EUR	XS2560100468	BONO VW FINAN SERV NV 3,75 2024-11-25	17.145.732,46
EUR	PTCGDNOM0026	BONO CAIXA GERAL DE DEPOS 2,88 2026-06-15	8.868.023,27
EUR	XS2197342129	BONO OP CORP. BANK PLC 0,13 2024-07-01	4.832.524,83
EUR	FR001400KI02	BONO KERING SA 3,75 2025-09-05	7.059.520,90
EUR	XS2613667976	BONO TOYOTA MOTOR FIN. BV 3,63 2025-04-24	2.705.876,60
EUR	XS2629047254	BONO SWEDBANK AB 4,63 2026-05-30	13.339.581,58
EUR	XS2538445581	BONO SYDBANK A/S 4,75 2025-09-30	14.114.081,60
EUR	XS2634593854	BONO LINDE PLC 3,63 2025-06-12	5.338.097,32
EUR	FI4000513403	BONO BONUM PANKKI OYJ 4,75 2025-11-16	11.904.502,06
EUR	PTBCPBOM0062	BONO B.COM.PORTUGUES 8,50 2025-10-25	1.150.728,20
EUR	PTBCP2OM0058	BONO B.COM.PORTUGUES 5,63 2026-10-02	6.706.026,93
EUR	XS2720095541	BONO TAPESTRY INC 5,35 2025-11-27	3.062.598,08
EUR	XS2489981485	BONO MITSUBISHI UFJ FIN. 2,26 2025-06-14	2.976.210,70
EUR	FR0011962398	BONO ESTADO FRANCIA 1,75 2024-11-25	20.011.162,20
EUR	FR0127921312	ACTIVOS ESTADO FRANCIA 3,62 2024-07-10	60.356.898,24
EUR	FR0011427848	BONO ESTADO FRANCIA 0,25 2024-07-25	24.354.301,09
EUR	DE000AAR0355	BONO AAREAL BANK AG 4,50 2025-07-25	8.005.203,11
EUR	XS2397239000	BONO HEIMSTADEN BOSTAD TR 0,25 2024-10-13	6.237.061,94
EUR	XS2373796676	BONO CMB INTERNATIONAL LE 0,50 2024-09-16	9.652.283,48
EUR	FR0013429073	BONO BPCE SA 0,63 2024-09-26	7.459.272,35
EUR	XS2687832886	BONO DAIMLER TRUCK FINANC 4,43 2025-03-18	7.212.877,54
EUR	PTSS2OM0011	BONO HAITONG BANK SA 5,41 2025-02-08	7.917.869,11
EUR	XS2481287394	BONO COLOPLAST FINANCE BV 4,75 2024-05-19	18.078.965,84
EUR	XS2559379529	BONO RAIFFEISEN BANK ZRT 8,75 2025-11-22	2.737.531,89
EUR	XS2533012790	BONO COCA-COLA HBC FINAN. 2,75 2025-09-23	4.934.077,07
EUR	XS2555412001	BONO CESKA SPORITELNA AS 6,69 2025-11-14	4.361.818,37
EUR	XS2078696866	BONO GRENKE FINANCE PL 0,63 2025-01-09	4.125.821,89
EUR	XS2577740157	BONO TORONTO-DOMINIO BANK 4,44 2025-01-20	21.656.812,60
EUR	XS2582358789	BONO PKO BANK POLSKI SA 5,63 2026-02-01	5.434.433,11

<b>Divisa</b>	<b>ISIN</b>	<b>Descripción</b>	<b>Euros</b>
EUR	DE000A11QJP7	BONO OLDENB.LANDESBANK 5,63 2026-02-02	11.682.960,12
EUR	AT0000A32RPO	BONO HYPO VORARLBERG.BANK 4,13 2026-02-16	6.507.074,46
EUR	XS2103230152	BONO POSCO 0,50 2024-01-17	8.193.183,25
EUR	XS2573331837	BONO ABN AMRO BANK NV 4,33 2025-01-10	13.033.170,39
<b>TOTAL Cartera exterior- Valores representativos de deuda</b>			<b>910.189.785,79</b>

## **KUTXABANK RF CARTERAS, FONDO DE INVERSIÓN**

Informe de Gestión  
correspondiente al ejercicio anual terminado  
el 31 de diciembre de 2023

### **Situación del Fondo, evolución de los negocios (mercados) y evolución previsible**

El valor liquidativo del Fondo al cierre de los ejercicios 2023 y 2022 asciende a 6,41 y 6,20 euros por participación, respectivamente. Adicionalmente, el patrimonio del Fondo a 31 de diciembre de 2023 es de 1.077.366.346,26 euros (1.309.581.936,38 euros a 31 de diciembre de 2022).

#### **Factores Económicos Determinantes**

El año 2023 ha estado en gran parte condicionado por la incertidumbre en el entorno macroeconómico y las actuaciones de los bancos centrales. En este sentido, la inflación ha continuado su senda de moderación, mientras que el mercado laboral ha mantenido su relativa fortaleza, especialmente en EEUU, lo que limita las probabilidades de un escenario de severa recesión económica. En este entorno, los bancos centrales occidentales (Fed, BoE y BCE) parecen haber finalizado su ciclo continuado de subidas de tipos de interés ya que no han implementado alzas adicionales en sus últimas reuniones del año. Las autoridades monetarias de China y Japón por su parte, han actuado a contracorriente de sus pares occidentales, recortando tipos o manteniendo por el momento su política expansiva respectivamente. Por otro lado, a lo largo del año, hemos asistido a diversos acontecimientos que han provocado temporalmente inestabilidad en los mercados. De una parte, hemos vivido un conato de crisis financiera, especialmente en el segmento de banca regional en EEUU (alguna que otra quiebra por medio) y en la entidad Credit Suisse en Europa. De otra parte, se ha producido un incremento de las tensiones geopolíticas en Oriente Medio. Mientras tanto en China, la economía sigue mostrando signos de debilidad y las autoridades locales aún no han acometido medidas contundentes de expansión económica.

En cuanto a los mercados financieros, 2023 ha estado caracterizado por una progresiva moderación de la inflación y una inflexión en el discurso restrictivo de los bancos centrales que ha favorecido a los mercados de renta variable. En este entorno, todos los principales índices bursátiles cierran el ejercicio con subidas significativas (S&P 500 +24,23%, Eurostoxx 50 +19,19%, Ibex 35 +22,76%, Nikkei 225 +28,24%, MSCI Emerging +7,04%).

A nivel de renta fija, la moderación en la inflación y el viraje de política monetaria de los bancos centrales han provocado un recorte generalizado de TIRes a lo largo de las principales curvas de tipos, con la excepción del tramo largo de la curva americana que no varía. Así en EEUU la rentabilidad de la deuda pública ha cerrado plana en el tramo del 10 años mientras que en Alemania la misma referencia ha bajado 55 pb. En los tramos más cortos, la caída de rentabilidades ha sido generalizada. Así, hemos visto recortes en EEUU en el tramo de 2 años de 18 pb mientras que en Alemania dicha referencia ha corregido 36pb. Los activos de riesgo por su parte se han beneficiado de la mejora del entorno macroeconómico, que se ha saldado con una contracción de diferenciales en deuda corporativa (164 pb en el caso del índice Xover) y una menor reducción en la deuda

emergente (30 pb). Por último, a nivel de divisas, la expectativa del inicio del proceso de bajadas de tipos por parte de la Fed ha debilitado al dólar frente al euro (-3,12%), si bien ha mantenido su apreciación frente al yen (+7,50%) a causa del mantenimiento de las políticas monetarias por parte del BoJ.

## Previsiones para 2024

### 1. Coyuntura económica global

Tras un 2023 en el que los crecimientos económicos han estado inmersos en un proceso de ralentización, en 2024 esperamos ver una continuación de este entorno de menores expansiones de PIBs como consecuencia de los efectos negativos de las políticas restrictivas de los bancos centrales. Sin embargo, apostamos por que se produzca de nuevo una evolución divergente entre países desarrollados y emergentes. Mientras para los primeros las expectativas de crecimiento son mucho más exiguas, para los segundos el escenario es más benigno gracias a la resiliencia económica de India principalmente. Con carácter general, esperamos una moderación en el crecimiento de EEUU y China y una tímida reactivación de la economía de la eurozona.

	2023	2024	2025
<b>Crecimiento mundial</b>	<b>3,1%</b>	<b>3,1%</b>	<b>3,2%</b>
<b>Economías avanzadas</b>	<b>1,6%</b>	<b>1,5%</b>	<b>1,8%</b>
EEUU	2,5%	2,1%	1,7%
Eurozona	0,5%	0,9%	1,7%
Alemania	-0,3%	0,5%	1,6%
Francia	0,8%	1,0%	1,7%
Italia	0,7%	0,7%	1,1%
España	2,4%	1,5%	2,1%
Reino Unido	0,5%	0,6%	1,6%
Japón	1,9%	0,9%	0,8%
<b>Economías Emergentes</b>	<b>4,1%</b>	<b>4,1%</b>	<b>4,2%</b>
Rusia	3,0%	2,6%	1,1%
China	5,2%	4,6%	4,1%
India	6,7%	6,5%	6,5%
Brasil	3,1%	1,7%	1,9%
México	3,4%	2,7%	1,5%

### 2. Evolución de mercados

El escenario general para los mercados en 2024 se presenta igual de complejo que en 2023. Las dudas acerca del impacto final en el crecimiento económico de las medidas de restricción monetaria implementadas por los bancos centrales y el buen comportamiento de los activos de riesgo en el ejercicio previo, ofrecen a priori un limitado potencial de revalorización de cara a 2024.

En cuanto a las curvas de tipos de interés, cabría esperar una continuidad en el movimiento de bajadas de tipos en todos los tramos de las mismas. Si bien no es descartable cierta estabilidad de TIRes en la parte inicial del 2024, en la segunda mitad del ejercicio deberíamos asistir a cierta presión a la baja en los rendimientos una vez que los bancos centrales comiencen a acometer movimientos de recortes de tipos. A nivel de diferenciales soberanos y de crédito, podríamos ver cierta contracción en la medida en que la inflación continúe reduciéndose y el crecimiento no se desplome.

La renta variable por su parte podría sufrir episodios relevantes de volatilidad mientras se mantengan los focos de incertidumbre actuales. Tras el excelente comportamiento bursátil de 2023, las valoraciones parecen ajustadas en términos generales y elevadas en algunos nichos de mercado. La evolución de los indicadores macroeconómicos y las actuaciones de los bancos centrales, serán los aspectos principales que condicionen de nuevo la evolución de los mercados. Por otro lado, los resultados empresariales de los próximos trimestres deberían seguir reflejando el deterioro macroeconómico que venimos observando. En este sentido, las expectativas actuales continúan ajustándose a la baja como reflejo de la realidad económica actual y es probable que el suelo de estimaciones aún no se haya alcanzado. Por tanto, no podemos descartar sorpresas negativas, especialmente en algunos de los sectores más cíclicos.

El escenario para 2024 se presenta por tanto con importantes incertidumbres, similares a las sufridas en el ejercicio precedente, especialmente para los activos de riesgo. La evolución de la inflación y las actuaciones de los bancos centrales centrarán de nuevo el foco de atención. Esperamos un progresivo deterioro macroeconómico que pueda llevar a algunas economías a la recesión, si bien es un escenario que con los datos más recientes va cobrando menores probabilidades. Un escenario de inflación más persistente que limite la reversión de las políticas monetarias de los bancos centrales podría provocar un deterioro significativo de las estimaciones de crecimiento y podría afectar muy negativamente a las valoraciones de los activos de riesgo.

#### **Uso de instrumentos financieros por el Fondo**

Dada su actividad, el uso de instrumentos financieros por el Fondo (véase Nota 4 de la Memoria) está destinado a la consecución de su objeto, ajustando sus objetivos y políticas de gestión de los riesgos de precio, crédito, liquidez, sostenibilidad y riesgo de flujos de caja de acuerdo a los límites y coeficientes establecidos por la normativa vigente (Ley 35/2003, Real Decreto 1082/2012 y Circulares correspondientes emitidas por la Comisión Nacional del Mercado de Valores) así como a la política de inversión establecida en su Folleto.

La información requerida por el artículo 11 del Reglamento (UE) 2019/2088 del Parlamento Europeo y del Consejo de 27 de noviembre de 2019 sobre la transparencia de la promoción de las características medioambientales o sociales en los informes periódicos se incluye en el "Anexo de sostenibilidad".

#### **Acontecimientos importantes ocurridos después del cierre del ejercicio 2023**

Nada que reseñar distinto de lo comentado en la Memoria.

#### **Investigación y desarrollo**

El Fondo no ha desarrollado ninguna actividad en materia de investigación y desarrollo durante el ejercicio 2023.

#### **Adquisición de acciones propias**

No aplicable.



**Información sobre el periodo medio de pago a proveedores en operaciones comerciales**

Nada que reseñar distinto de lo comentado en la Memoria (véase Nota 7).

**Información periódica de los productos financieros a que se refiere el artículo 8, apartados 1, 2 y 2 bis, del Reglamento (UE) 2019/2088 y el artículo 6, párrafo primero, del Reglamento (UE) 2020/852**

**Inversión sostenible** significa una inversión en una actividad económica que contribuye a un objetivo medioambiental o social, siempre que la inversión no cause un perjuicio significativo a ningún objetivo medioambiental o social y que las empresas en las que se invierte sigan prácticas de buena gobernanza.

La **taxonomía de la UE** es un sistema de clasificación previsto en el Reglamento (UE) 2020/852 por el que se establece una lista de **actividades económicas medioambientalmente sostenibles**. Dicho Reglamento no incluye una lista de actividades económicas socialmente sostenibles. Las inversiones sostenibles con un objetivo medioambiental pueden ajustarse, o no, a la taxonomía.

**Nombre del producto:**  
KUTXABANK RF CARTERAS FI

**Identificador de entidad jurídica:**  
959800SUFKT0AY3WC665

## Características medioambientales o sociales

**¿Este producto financiero tenía un objetivo de inversión sostenible?**

**Sí**

**No**

Realizó **inversiones sostenibles con un objetivo medioambiental**: \_\_\_%

**Promovió características medioambientales o sociales** y, aunque no tenía como objetivo una inversión sostenible, tuvo un porcentaje del 71,57% de inversiones sostenibles

en actividades económicas que se consideran medioambientalmente sostenibles con arreglo a la taxonomía de la UE

con un objetivo medioambiental en actividades económicas que se consideran medioambientalmente sostenibles con arreglo a la taxonomía de la UE

en actividades económicas que no se consideran medioambientalmente sostenibles con arreglo a la taxonomía de la UE

con un objetivo medioambiental en actividades económicas que no se consideran medioambientalmente sostenibles con arreglo a la taxonomía de la UE

con un objetivo social

Realizó **inversiones sostenibles con un objetivo social**: \_\_\_%

Promovió características medioambientales o sociales, pero **no realizó ninguna inversión sostenible**



**¿En qué grado se cumplieron las características medioambientales o sociales que promueve este producto financiero?**

Este fondo promueve características medioambientales o sociales (art. 8 Reglamento (UE) 2019/2088).

Como se estipula en la información precontractual, el ideario del fondo se basa en la Política de inversión socialmente responsable de la sociedad. La sociedad gestora, a través de sus mecanismos de decisión y control, se asegura de que las entidades en las que invierte cumplan y promuevan en su ámbito de actuación los siguientes principios:

- Respeto de los Derechos Humanos y Laborales.**
- Cuidado del Medioambiente y Biodiversidad.**
- Políticas de Buen Gobierno y lucha contra la Corrupción.**
- Buenas prácticas en materia fiscal.**

Adicionalmente, en su condición de firmante voluntario de los Principios de Inversión Responsable (PRI) de la ONU, la sociedad gestora del fondo ha asumido como marco de implementación de su política el avance gradual en integrar parámetros ambientales, sociales y de buen gobierno (ASG) en las prácticas convencionales de inversión.

En este sentido la práctica totalidad de las inversiones mantenidas por el fondo a lo largo del ejercicio 2023 han contribuido a la promoción de dichas características a excepción de los productos derivados y la liquidez. (Ver “¿Cuál ha sido la asignación de activos?”).

El grado de cumplimiento de las características medioambientales o sociales que promueve el fondo relativo al ejercicio 2023 ha sido satisfactorio. (Ver “¿Cómo se han comportado los indicadores de sostenibilidad?”).

El fondo podrá contribuir implícitamente a la promoción de características medioambientalmente sostenibles conforme al Reglamento (UE) 2020/852 de taxonomía, si bien el alcance limitado de datos disponibles sobre los emisores en esta materia y el desarrollo incompleto de la normativa, ha impedido el uso deliberado de productos financieros con esta finalidad.

El fondo tiene el compromiso de mantener al menos el 35% de sus inversiones en inversiones sostenibles, habiendo finalizado el ejercicio con un porcentaje del 71,57%, el cual se desglosa en un 33,24% en inversiones sostenibles de carácter medioambiental, de las cuales un 1,47% se corresponde con inversiones sostenibles ajustadas a taxonomía y un 38,33% de carácter social. Estas inversiones se caracterizan por cumplir alguna de estas premisas:

- Es sostenible aquel emisor/emisión cuyas actividades tengan un impacto en ODS significativo, siempre y cuando la entidad lleve a cabo una gestión general solvente en los aspectos medioambientales, sociales y de gobernanza, así como aquellas emisiones que financien de forma expresa objetivos sostenibles (bonos verdes y sostenibles, así como sociales y bonos vinculados a la sostenibilidad...).
- Además es sostenible aquel emisor/emisión que lleve a cabo una gestión general sobresaliente en los aspectos medioambientales, sociales y de gobernanza.

Para las IIC, también se tiene en cuenta el grado de inversión sostenible declarado por las mismas.

Estas inversiones no han dificultado significativamente el logro de ninguno de los objetivos de las inversiones sostenibles que este fondo pretende en parte lograr, y que están relacionados con contribuir en la mejora de los aspectos ambientales y sociales a través de la inversión en empresas cuya actividad está destinada a solucionar los principales problemas sociales y medioambientales identificados en los Objetivos de Desarrollo Sostenible (ODS) de Naciones Unidas.

Como se indica en la información precontractual, el fondo incorpora las principales incidencias adversas (PIA) que son los impactos negativos que las empresas en las que se invierte causan en el medioambiente y/o sociedad. (Ver “¿Cómo tiene en cuenta este producto financiero las principales incidencias adversas sobre los factores de sostenibilidad?”).

La inversión sostenible del fondo durante 2023 se ha ajustado a las Líneas Directrices de la OCDE para Empresas Multinacionales y los Principios rectores de las Naciones Unidas sobre las empresas y los derechos humanos, incluidos los principios y derechos establecidos en los ocho convenios fundamentales mencionados en la Declaración de la Organización Internacional del Trabajo relativa a los principios y derechos fundamentales en el trabajo y la Carta Internacional de Derechos Humanos, al ser el incumplimiento de estos tratados un criterio de exclusión.

## ● ¿Cómo se han comportado los indicadores de sostenibilidad?

Conforme a la estrategia definida para el fondo, para la determinación de los valores a invertir se ha tenido presente el ideario del fondo, con arreglo a los siguientes criterios con sus correspondientes indicadores, si bien adaptados a cada tipología de activo:

1. **Excluyentes:** El fondo no ha invertido en activos relacionados con la producción de armas controvertidas (minas anti-persona, bombas racimo, armamento químico o biológico...), o que en su actividad causen un daño medioambiental extremo, sin adopción de medidas de remediación. Asimismo ha rechazado la inversión en emisores con prácticas de corrupción severa, explotación de menores o violación de derechos individuales por guerra o conflicto, así como en aquéllos que tengan su sede en un paraíso fiscal.








Los indicadores de sostenibilidad miden cómo se alcanzan las características medioambientales o sociales que promueve el producto financiero.

En comparación con el ejercicio anterior, se han excluido también aquellas compañías con controversias ASG graves, nivel 5 sin perspectivas de mejora y nivel 4 con outlook negativo (en una escala del 1 al 5, de menor a mayor gravedad).

A fecha de cierre de ejercicio, el fondo mantenía las siguientes exclusiones:

- Emisores soberanos (países): 48 emisores excluidos (25% de los países)
- Emisores privados: 578 emisores excluidos (4,53% del universo de empresas analizado)

		 <b>Universo de países</b> <b>192</b>	
<b>X Emisiones soberanos excluidos</b>		nº	%
Origen exclusión		48	25,00%
	Países con peor desempeño medioambiental, social y en aspectos de gobernanza, así como con pobre gestión de la riqueza existente.	26	13,54%
	Países sancionados por la ONU o la Unión Europea en cuanto a exportación/importación de armas, restricción de equipos utilizados en represión interna, inspecciones, equipamiento de telecomunicaciones, exportación de bienes de doble uso.	19	9,90%
	Paraíso Fiscal	20	10,42%

		 <b>Universo empresas</b> <b>12.772</b>	
<b>⊖ Empresas excluidas</b>		nº	%
Origen exclusión		578	4,53%
	 Carbón Térmico	130	1,02%
	 Esquisto	69	0,54%
	 Arenas Petrolíferas	23	0,18%
	 Armamento Controvertido	33	0,26%
	 Tabaco	36	0,28%
	 Infringe algún GSS	59	0,46%
	Paraíso Fiscal	234	1,83%
	Controversias	50	0,39%

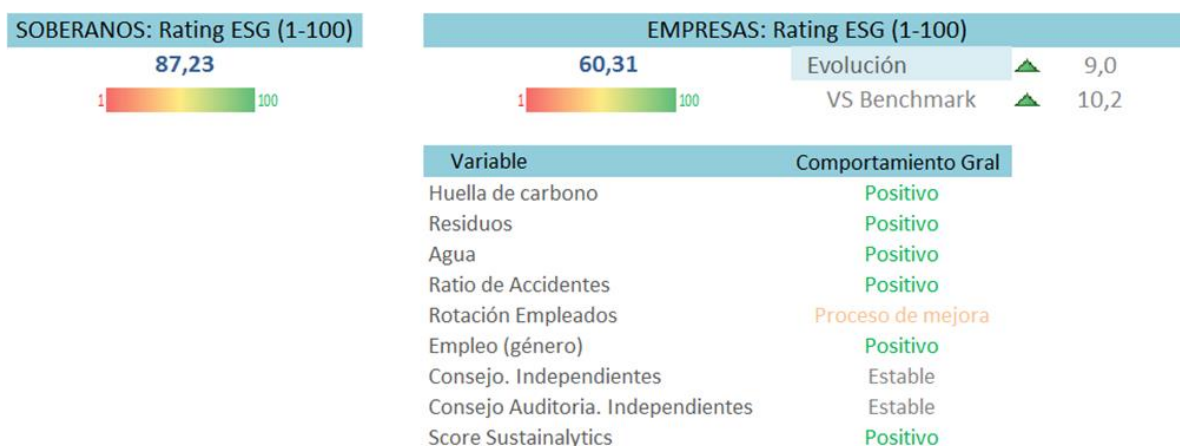
## 2. Valorativos:

**2.1 Evaluación de emisores en aspectos ASG.** El fondo aplica una metodología de selección de inversiones best in class en base a unos indicadores. Para ello la gestora tiene establecido un proceso de asignación de rating ASG a los emisores en los que invierte o son susceptibles de serlo. En dicho proceso, la gestora analiza el desempeño de los emisores en una serie de indicadores, a los que atribuye distinto peso en función del sector al que pertenecen.

En cuanto a criterios valorativos, situación favorable tanto en emisores públicos como privados.

La inversión en emisores soberanos se materializa en el percentil 13 del ranking de países con mejor puntuación de sostenibilidad, mostrando estabilidad frente al ejercicio anterior.

El rating de sostenibilidad de los emisores privados supera al *benchmark* y la tendencia general de las diferentes métricas ha sido en su conjunto favorable. Destacan los avances en la reducción de la huella de carbono y la gestión del agua. A pesar de que la rotación de empleados es la única métrica que se encuentra en proceso de mejora, la evolución del rating de sostenibilidad del fondo con respecto al ejercicio anterior ha sido positiva.



## 2.2. Alineación con los objetivos del Acuerdo de París sobre cambio climático.

La sociedad gestora ha adquirido una herramienta de Sustainalytics “Low carbon Transition rating” para la realización periódica de un análisis de alineación con los objetivos del acuerdo de París sobre el cambio climático fondo a fondo y a nivel consolidado.

## 2.3. Gestión de controversias ASG (principalmente a través de noticias y controversias de Sustainalytics).

Dentro de los procedimientos de la sociedad, la gestión de las controversias se ha materializado a través de informes mensuales y, en consecuencia a los mismos, se han monitorizado aquellas controversias de nivel 4 y 5 (en una escala del 1 al 5, de menor a mayor gravedad). En el caso de las de nivel 4 con perspectiva negativa o nivel 5 con perspectiva estable, se procede a la exclusión de la compañía del universo invertible, tal como se ha comentado en el punto 1.

En el caso concreto de este fondo de inversión, no se han detectado controversias.

Las principales incidencias adversas son las incidencias negativas más importantes de las decisiones de inversión sobre los factores de sostenibilidad relativos a asuntos medioambientales, sociales y laborales, al respeto de los derechos humanos y a cuestiones de lucha contra la corrupción y el soborno.

### ● ¿... y en comparación con períodos anteriores?

Incluido en el apartado anterior “¿Cómo se han comportado los indicadores de sostenibilidad?”.

### ● ¿Cuáles han sido los objetivos de las inversiones sostenibles que ha realizado en parte el producto financiero y de qué forma ha contribuido la inversión sostenible a dichos objetivos?

Los objetivos de las inversiones sostenibles, que este fondo pretende en parte lograr, están relacionados con contribuir en la mejora de los aspectos ambientales y sociales a través de la inversión en empresas cuya actividad está destinada a solucionar los principales problemas sociales y medioambientales identificados en los Objetivos de Desarrollo Sostenible (ODS) de Naciones Unidas.

Al explicitar la definición de inversión sostenible indicada por el Reglamento (UE) 2019/2088 en la información precontractual del fondo a finales de 2022, la sociedad gestora ha incorporado en su modelo propio la identificación de los activos que cumplen con tal condición, de modo que todas las inversiones sostenibles en cartera del fondo contribuyen a dichos objetivos, al ser requisito para su consideración como tales, el cumplimiento de alguna de las premisas ya señaladas en el apartado “¿En qué grado se han cumplido las características medioambientales o sociales que promueve este producto financiero?”.

### ● ¿De qué manera las inversiones sostenibles que el producto financiero ha realizado en parte no causan un perjuicio significativo a ningún objetivo de inversión sostenible medioambiental o social?

Las inversiones sostenibles del fondo no han dificultado significativamente el logro de ninguno de los objetivos de las inversiones sostenibles que este fondo pretende en parte lograr, indicados en el apartado anterior.

Además, con carácter general para las inversiones sostenibles, cabe indicar que el principio de no causar un daño significativo a los objetivos ambientales o sociales está vinculado a la divulgación de las principales incidencias adversas de las decisiones de inversión sobre los factores de sostenibilidad, que el fondo tiene en consideración y que se comentan a lo largo del presente documento.

#### ¿Cómo se han tenido en cuenta los indicadores de incidencias adversas sobre los factores de sostenibilidad?

La sociedad gestora realiza un análisis y un seguimiento de los impactos adversos de sostenibilidad de las inversiones realizadas en el fondo, a través de la evolución de los indicadores de incidencias adversas. En el caso de identificarse una incidencia adversa significativa por el incremento de impactos medioambientales o sociales o por potenciales incumplimientos de los compromisos o políticas, entre otros, se evalúan los motivos y se llevan a cabo las acciones de mitigación y corrección cuando sea necesario. Dichas medidas pueden consistir en la no inversión adicional, la desinversión, la disminución de la exposición o la puesta en observación. Estas medidas pueden complementarse, si procede, con el ejercicio de la propiedad activa a través de acciones de implicación, tales como el diálogo y/o el ejercicio de derecho de voto que corresponda según la participación en la compañía invertida.

#### ¿Se han ajustado las inversiones sostenibles a las Líneas Directrices de la OCDE para Empresas Multinacionales y los Principios rectores de las Naciones Unidas sobre las empresas y los derechos humanos? Detalles:

La inversión sostenible del fondo durante 2023 se ha ajustado a las Líneas Directrices de la OCDE para Empresas Multinacionales y los Principios rectores de las Naciones

Unidas sobre las empresas y los derechos humanos, incluidos los principios y derechos establecidos en los ocho convenios fundamentales mencionados en la Declaración de la Organización Internacional del Trabajo relativa a los principios y derechos fundamentales en el trabajo y la Carta Internacional de Derechos Humanos, al ser el incumplimiento de estos tratados un criterio de exclusión para la inversión realizada en este fondo.

La taxonomía de la UE establece el principio de «no causar un perjuicio significativo» según el cual las inversiones que se ajusten a la taxonomía no deben perjudicar significativamente los objetivos de la taxonomía de la UE, e incluye criterios específicos de la Unión.

El principio de «no causar un perjuicio significativo» se aplica únicamente a las inversiones subyacentes al producto financiero que tienen en cuenta los criterios de la UE para las actividades económicas medioambientalmente sostenibles. Las inversiones subyacentes al resto del producto financiero no tienen en cuenta los criterios de la UE para las actividades económicas medioambientalmente sostenibles.

Cualquier otra inversión sostenible tampoco debe perjudicar significativamente ningún objetivo medioambiental o social.



### **¿Cómo tiene en cuenta este producto financiero las principales incidencias adversas sobre los factores de sostenibilidad?**

Como se indica en la información precontractual, el fondo incorpora las principales incidencias adversas (PIA) considerando los indicadores más relevantes según la UE, tanto medioambientales (emisión gases, biodiversidad, agua, residuos...), como sociales (derechos humanos, armas, género...). El impacto de las métricas utilizadas se incorpora en las decisiones de inversión como un criterio más de exclusión, o criterio valorativo, o a través de temáticas y en el ejercicio de una propiedad activa, de modo que hay un control del impacto negativo en la sociedad y/o medioambiente, a lo largo de la vida de las inversiones.

Se han tenido en cuenta los indicadores de incidencias adversas del cuadro 1 del Anexo I del Reglamento Delegado (UE) 2022/1288 y alguno de los cuadros 2 y 3, de diferentes maneras:

- Incorporadas dentro de los criterios de exclusión, por ejemplo, actividades que afectan a zonas sensibles de biodiversidad o exposición a armas controvertidas.
- Incluidas como un criterio valorativo dentro del proceso de selección de inversiones best in class, como la intensidad de emisiones de gases de efecto invernadero o la diversidad de género de la junta directiva de las empresas en las que se invierte.
- Por la consideración de indicadores estrechamente relacionados con los de dichas incidencias adversas, como la proporción de producción y consumo de energía no renovable o ausencia de mecanismos de cumplimiento de los principios del Pacto Mundial de las Naciones Unidas y Líneas Directrices de la OCDE para empresas multinacionales.

En concreto, los indicadores de los cuadros 2 y 3 tenidos en cuenta durante el ejercicio 2023 han sido el PIA 4 medioambiental, relativo a las inversiones en empresas sin iniciativas de reducción de las emisiones de carbono, y los PIA 1, 2, 3 y 22 sociales, en relación con empresas sin políticas de prevención de accidentes laborales, ratio de accidentes, tiempo perdido por lesiones, accidentes, muertes o enfermedad y jurisdicciones no cooperadoras con la UE.



## Obligatorios

Ámbito	Pilar	Tema	PIA	Indicador	*			
					Exclusión	Integración	Indirecto	Otros
Empresas	Medioambiental	Emisiones de gases efecto invernadero (GHG)	1	Emisiones GHG				n/xx
			2	Huella de carbono				n/xx
			3	Intensidad de carbono				n/xx
			4	Exposición a combustibles fósiles				n/xx
			5	% de energía no renovable consumida y producida				n/xx
			6	Intensidad de consumo de energía con impacto climático				n/xx
		7	% con impacto negativo sobre biodiversidad				n/xx	
		8	Intensidad emisiones de agua				n/xx	
		9	Intensidad de residuos				n/xx	
	Social	Principios de la ONU y OCDE	10	% con violación de los principios				n/xx
			11	% sin políticas de cumplimiento				n/xx
			12	Brecha salarial de género				n/xx
			13	% mujeres consejeras				n/xx
			14	% exposición armas controvertidas				n/xx
Soberano	Medioambiental	Intensidad de carbono	15	Intensidad de carbono			n/xx	
	Social	Violación tratados internacionales, principios ONU, etc	16	Violación tratados internacionales, principios ONU, etc			n/xx	
Activos reales	Medioambiental	Exposición a combustibles fósiles	17	Exposición a combustibles fósiles			n/a	
		Exposición a energías no eficientes	18	Exposición a energías no eficientes			n/a	

\* Tanto en la parte medioambiental como social, integración adicional mediante límites internos: bonos verdes, sociales y sostenibles

\*\* Existe una política de implicación - diálogo con las empresas y voto - donde se tienen en cuenta estos puntos

1) La variable elegida para integrar GHG es intensidad GHG, que recoge de una u otra manera los 6 primeros PIAs. Además, existen exclusiones a empresas con actividad elevada en carbón térmico. Seguimiento

2) Existen exclusiones sobre involucración en arenas petrolíferas y esquisto. Seguimiento

3) Implícitamente en cumplimiento PIA 10

4) Indirectamente por el acceso de mujeres a puestos dirección. Seguimiento

5) Forma parte de la calificación ESG del país. Seguimiento

6) Forma parte de la calificación ESG del país. Además existen políticas de exclusión por sanciones. Seguimiento

7) Sin activos reales

## Voluntarios

Ámbito	Pilar	Tema	PIA	Indicador	*			
					Exclusión	Integración	Indirecto	Otros
	Medioambiental	Emisiones. Inversiones en empresas sin iniciativas de reducción de las emisiones de carbono	4	Porcentaje de inversiones en empresas sin iniciativas de reducción de las emisiones de carbono dirigidas a ajustarse al Acuerdo de París				n/xx
			1	Políticas de prevención de accidentes laborales				xx
	Social	Accidentes laborales	2	Ratio de accidentes (media ponderada)				xx
			3	Tiempo perdido por accidentes, etc.				xx
			22	Jurisdicciones no colaboradoras con la UE (impuestos)				xx

\* Tanto en la parte medioambiental como social, integración adicional mediante límites internos: bonos verdes, sociales y sostenibles

\*\* Existe una política de implicación - diálogo con las empresas y voto - donde se tienen en cuenta estos puntos

En el ámbito de la salud y bienestar existen exclusiones relacionadas con el producto "tabaco"

En el ámbito laboral, relacionado con las condiciones en el trabajo y la retención de talento, se tiene en cuenta el ratio de rotación de los empleados

Los siguientes cuadros muestran el valor de los indicadores de PIAs de las posiciones del fondo que se han obtenido a partir de la información del proveedor de datos Sustainalytics (empresa de Morningstar). Al ser este el primer informe que incluye esta información, no existen datos comparativos con el ejercicio anterior.



Cuadro 1

Indicadores aplicables a las inversiones en las empresas en las que se invierte							
Indicador de sostenibilidad en relación con incidencias adversas	Parámetro		Incidencia año 2023	Incidencia año 2022	Explicación	Medidas adoptadas, medidas previstas y objetivos establecidos para el próximo período de referencia	
INDICADORES RELACIONADOS CON EL CAMBIO CLIMÁTICO Y OTROS INDICADORES RELACIONADOS CON EL MEDIO AMBIENTE							
Emisiones de gases de efecto invernadero (GEI)	1. Emisiones de GEI (tCO2e)	Emisiones de GEI del ámbito 1	13.389,77	-	Cobertura: 3,13%		
		Emisiones de GEI del ámbito 2	1.133,82	-	Cobertura: 3,13%		
		Emisiones de GEI del ámbito 3	4.416,88	-	Cobertura: 3,13%		
		Emisiones totales de GEI	18.940,47	-	Cobertura: 3,13%		
	2. Huella de carbono (tCO2e/Millones EUR)	Huella de carbono	553,17	-	Cobertura: 3,13%		
	3. Intensidad de GEI de las empresas en las que se invierte (tCO2e/Millones EUR ingresos empresa invertida)	Intensidad de GEI de las empresas en las que se invierte	618,31	-	Cobertura: 37,94%		
	4. Exposición frente a empresas activas en el sector de los combustibles fósiles (%)	Proporción de inversiones en empresas activas en el sector de los combustibles fósiles	0,76	-	Cobertura: 45,16%		
	5.1. Proporción de consumo de energía no renovable (%)	Proporción de consumo de energía no renovable de las empresas en las que se invierte procedente de fuentes de energía no renovable en comparación con fuentes de energía renovable (proporción respecto de la totalidad de las fuentes de energía)	46,96	-	Cobertura: 30,22%		
	5.2. Proporción de producción de energía no renovable (%)	Proporción de producción de energía no renovable de las empresas en las que se invierte procedente de fuentes de energía no renovable en comparación con fuentes de energía renovable (proporción respecto de la totalidad de las fuentes de energía)	29,72	-	Cobertura: 8,63%		
	6. Intensidad de consumo de energía por sector de alto impacto climático (GWh/Millones EUR)	Consumo de energía en GWh por millones EUR de ingresos de las empresas en las que se invierte, por sector de alto impacto climático	Sector NACE A: 0	-	-	Cobertura: 0%	
			Sector NACE B: 0	-	-	Cobertura: 0%	
			Sector NACE C: 0,37	-	-	Cobertura: 5,45%	
			Sector NACE D: 2,3	-	-	Cobertura: 1,16%	
Sector NACE E: 0			-	-	Cobertura: 0%		
Sector NACE F: 0,24			-	-	Cobertura: 0,7%		
Sector NACE G: 0			-	-	Cobertura: 0%		
Sector NACE H: 0	-	-	Cobertura: 0%				
Sector NACE L: 0	-	-	Cobertura: 0%				
Biodiversidad	7. Actividades que afectan negativamente a zonas sensibles en cuanto a la biodiversidad (%)	Proporción de inversiones en empresas con sedes u operaciones ubicadas en zonas sensibles en cuanto a la biodiversidad o cerca de ellas cuando las actividades de dichas empresas afectan negativamente a esas zonas	0,00	-	Cobertura: 45,16%		
Agua	8. Emisiones al agua (Toneladas de Emisiones/Millones EUR)	Toneladas de emisiones al agua generadas por las empresas en las que se invierte por millón EUR invertido (media ponderada).	0,00	-	Cobertura: 0%		
Residuos	9. Ratio de residuos peligrosos y residuos radiactivos (Toneladas Residuos peligrosos/Millones EUR)	Toneladas de residuos peligrosos y residuos radiactivos generadas por las empresas en las que se invierte por millón EUR invertido (media ponderada)	11,54	-	Cobertura: 3,13%		

INDICADORES SOBRE ASUNTOS SOCIALES Y LABORALES, EL RESPETO DE LOS DERECHOS HUMANOS Y LA LUCHA CONTRA LA CORRUPCIÓN Y EL SOBORNO						
Asuntos sociales y laborales	10. Infracciones de los principios del Pacto Mundial de las Naciones Unidas y de las Líneas Directrices de la Organización de Cooperación y Desarrollo Económicos (OCDE) para Empresas Multinacionales (%)	Proporción de inversiones en empresas que han estado relacionadas con infracciones de los principios del Pacto Mundial de las Naciones Unidas y de las Líneas Directrices de la OCDE para Empresas Multinacionales	0,00	-	Cobertura: 45,16%	
	11. Ausencia de procesos y mecanismos de cumplimiento para realizar un seguimiento del cumplimiento de los principios del Pacto Mundial de las Naciones Unidas y de las Líneas Directrices de la OCDE para Empresas Multinacionales (%)	Proporción de inversiones en empresas sin políticas para realizar un seguimiento del cumplimiento de los principios del Pacto Mundial de las Naciones Unidas o de las Líneas Directrices de la OCDE para Empresas Multinacionales o sin mecanismos de gestión de reclamaciones o quejas para abordar las infracciones de los principios del Pacto Mundial de las Naciones Unidas o de las Líneas Directrices de la OCDE para Empresas Multinacionales	7,97	-	Cobertura: 45,16%	
	12. Brecha salarial entre hombres y mujeres, sin ajustar (%)	Brecha salarial promedio entre hombres y mujeres, sin ajustar, de las empresas en las que se invierte	38,40	-	Cobertura: 3,16%	
	13. Diversidad de género de la junta directiva (%)	Proporción entre el número de mujeres en la junta directiva y el número total de miembros (hombres y mujeres) de la junta directiva de las empresas en las que se invierte	36,57	-	Cobertura: 16,34%	
	14. Exposición a armas controvertidas (minas antipersonas, municiones en racimo, armas químicas y armas biológicas) (%)	Proporción de inversiones en empresas relacionadas con la fabricación o la venta de armas controvertidas	0,00	-	Cobertura: 45,16%	
<b>Indicadores aplicables a las inversiones en entidades soberanas y supranacionales</b>						
Medioambientales	15. Intensidad de GEI (tCO2e/PIB en Millones EUR)	Intensidad de GEI de los países receptores de la inversión	0,15	-	Cobertura: 38,12%	
Sociales	16. Países receptores de la inversión sujetos a infracciones sociales (Número relativo: %)	Número de países receptores de la inversión sujetos a infracciones sociales (número absoluto y número relativo, dividido entre todos los países receptores de la inversión) contempladas en los tratados y convenios internacionales, los principios de las Naciones Unidas y, cuando proceda, las leyes nacionales	0,00	-	Cobertura: 38,12%	

Cuadro 2

**Indicadores relacionados con el cambio climático y otros indicadores relacionados con el medio ambiente adicionales**

Incidencia adversa sobre la sostenibilidad	Incidencia adversa sobre los factores de sostenibilidad (cualitativa o cuantitativa)	Parámetro	Incidencia año 2023	Incidencia año 2022	Explicación	Medidas adoptadas, medidas previstas y objetivos establecidos para el próximo período de referencia
<b>Indicadores aplicables a las inversiones en las empresas en las que se invierte</b>						
INDICADORES RELACIONADOS CON EL CAMBIO CLIMÁTICO Y OTROS INDICADORES RELACIONADOS CON EL MEDIO AMBIENTE						
Emisiones	4. Inversiones en empresas sin iniciativas de reducción de las emisiones de carbono (%)	Porcentaje de inversiones en empresas sin iniciativas de reducción de las emisiones de carbono dirigidas a ajustarse al Acuerdo de París	18,79		Cobertura: 45,16%	

Cuadro 3

## Indicadores adicionales sobre asuntos sociales y laborales, el respeto de los derechos humanos y la lucha contra la corrupción y el soborno

Incidencia adversa sobre la sostenibilidad	Incidencia adversa sobre los factores de sostenibilidad (cualitativa o cuantitativa)	Parámetro	Incidencia año 2023	Incidencia año 2022	Explicación	Medidas adoptadas, medidas previstas y objetivos establecidos para el próximo período de referencia
INDICADORES ADICIONALES SOBRE ASUNTOS SOCIALES Y LABORALES, EL RESPETO DE LOS DERECHOS HUMANOS Y LA LUCHA CONTRA LA CORRUPCIÓN Y EL SOBORNO						
<b>Indicadores aplicables a las inversiones en las empresas</b>						
Asuntos sociales y laborales	1. Inversiones en empresas sin políticas de prevención de accidentes en el lugar de trabajo (%)	Proporción de inversiones en empresas sin políticas de prevención de accidentes en el lugar de trabajo	34,19	-	Cobertura: 45,16%	
	2. Tasa de accidentes (%)	Tasa de accidentes en empresas en las que se invierte (media ponderada)	0,24	-	Cobertura: 1,25%	
	3. Número de días perdidos por lesiones, accidentes, muertes o enfermedad (Número)	Número de días de trabajo perdidos por lesiones, accidentes, muertes o enfermedad de las empresas en las que se invierte (media ponderada)	10.412,55	-	Cobertura: 1,84%	
<b>Indicadores aplicables a las inversiones en entidades soberanas y supranacionales</b>						
Gobernanza	22. Jurisdicciones fiscales no cooperadoras (Número)	Inversiones en jurisdicciones de la lista de la UE de jurisdicciones no cooperadoras en temas de fiscalidad	0,00	-	Cobertura: 38,12%	



## ¿Cuáles han sido las inversiones principales de este producto financiero?

La lista incluye las inversiones que constituyen la **mayor parte de las inversiones** del producto financiero durante el período de referencia, que es: 2023.

**Inversiones más importantes**

LT. TESORO ITALIA 241014
BO. KFW 0% 240704
LT. TESORO FRANCIA 240710
BO. ESTADO ESPAÑA 2,15% 251031
BO. NATWEST MARKETS PLC Var 250827
BO. TESORO ITALIA 1,75% 240530
BO. SANTANDER CONSUMER FIN 0,375% 240627
LT. TESORO ESPAÑA 240809
LT. TESORO ALEMANIA 240717
BO. ESTADO FRANCIA OAT I/L 0,25% 240725
LT. TESORO ITALIA 240328
LT. TESORO ESPAÑA 240705
BO. TORONTO-DOMINION BANK Var 250120
BO. ESTADO FRANCIA 1,75% 241125
BO. KFW 0,125% 250630

**Sector****% de activos****País**

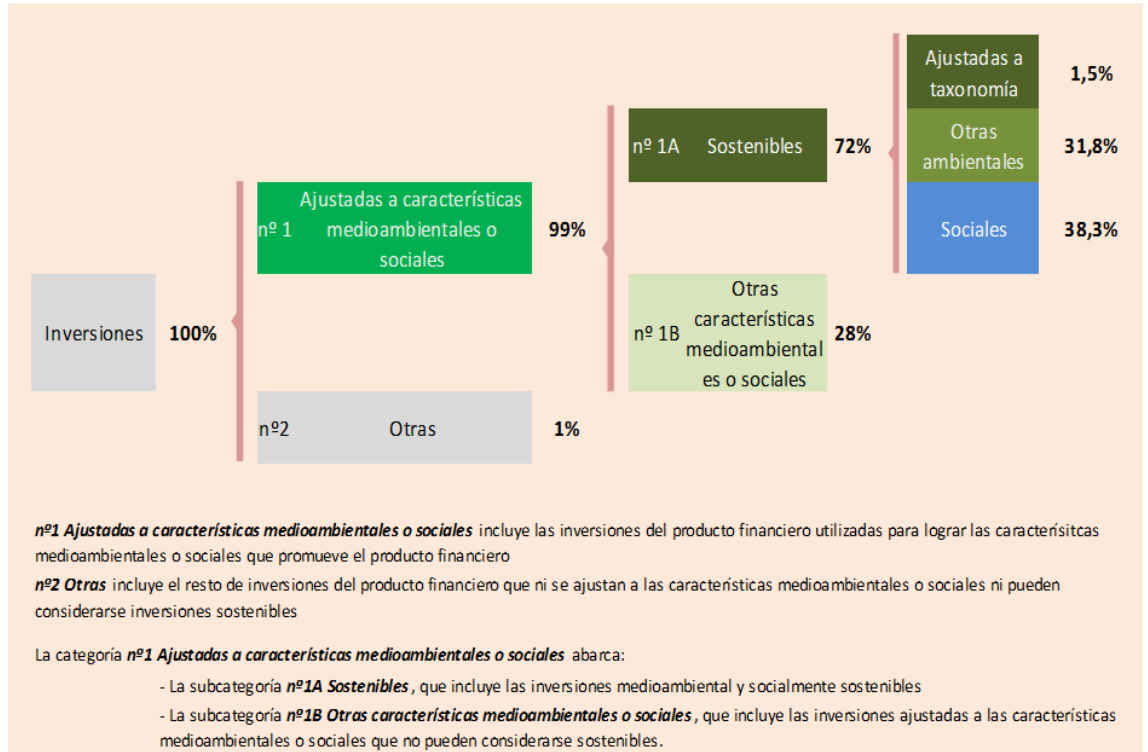
SOBERANOS	13,13	Italia
SOBERANOS	9,47	Alemania
SOBERANOS	5,60	Francia
SOBERANOS	4,18	España
FINANCIERO	3,28	Gran Bretaña
SOBERANOS	3,18	Italia
FINANCIERO	2,74	España
SOBERANOS	2,73	España
SOBERANOS	2,28	Alemania
SOBERANOS	2,27	Francia
SOBERANOS	2,12	Italia
SOBERANOS	2,06	España
FINANCIERO	2,03	Canadá
SOBERANOS	1,87	Francia
SOBERANOS	1,79	Alemania



## ¿Cuál ha sido la proporción de inversiones relacionadas con la sostenibilidad?

### ¿Cuál ha sido la asignación de activos?

La asignación de activos describe el porcentaje de inversiones en activos específicos



### ¿En qué sectores económicos se han realizado las inversiones?

<b>CONSUMO BASICO</b>	<b>0,46</b>	<b>MATERIALES</b>	<b>1,29</b>
Productos c. básico	0,46	Acero	0,79
<b>CONSUMO DISCRECIONAL</b>	<b>3,31</b>	Químicos	0,51
Productos c. discrec	2,52	<b>SANIDAD</b>	<b>1,96</b>
Mino. may. c. discrec	0,51	Equipo y dispo médic	1,68
Serv consumo discrec	0,29	Inst. y serv sanidad	0,28
<b>FINANCIERO</b>	<b>32,84</b>	<b>SERVICIOS PUBLICOS</b>	<b>1,20</b>
Bancos y Cajas	26,20	Serv públ eléctricos	1,20
Servic. Financir	4,79	<b>SOBERANOS</b>	<b>50,76</b>
Cédulas	1,86	Deuda Ext. Euro	28,28
<b>INDUSTRIALES</b>	<b>3,04</b>	Avaladas	11,25
Productos industrial	1,96	Deuda del Estado	8,96
Servicios industrial	1,09	Bonos lig. Inflacc	2,27
<b>INMOBILIARIO</b>	<b>0,58</b>		
Propieta/constr inmo	0,58		



## ¿En qué medida se ajustaban las inversiones sostenibles con un objetivo medioambiental a la taxonomía de la UE?

Actualmente la información disponible en cuanto a la alineación de actividades, gastos en inversión y operativos de los diferentes emisores con respecto a la taxonomía de la UE es escasa. Teniendo en cuenta esto, el 1,47% de las inversiones de este fondo están alineadas con la taxonomía de la UE.

Para cumplir la taxonomía de la UE, los criterios para el **gas fósil** incluyen limitaciones de las emisiones y el paso a energías totalmente renovables o combustibles hipocarbónicos para finales de 2035. En el caso de la **energía nuclear**, los criterios incluyen normas exhaustivas de seguridad y gestión de residuos.

### ¿Invertió el producto financiero en actividades relacionadas con el gas fósil o la energía nuclear que cumplieran la taxonomía de la UE?



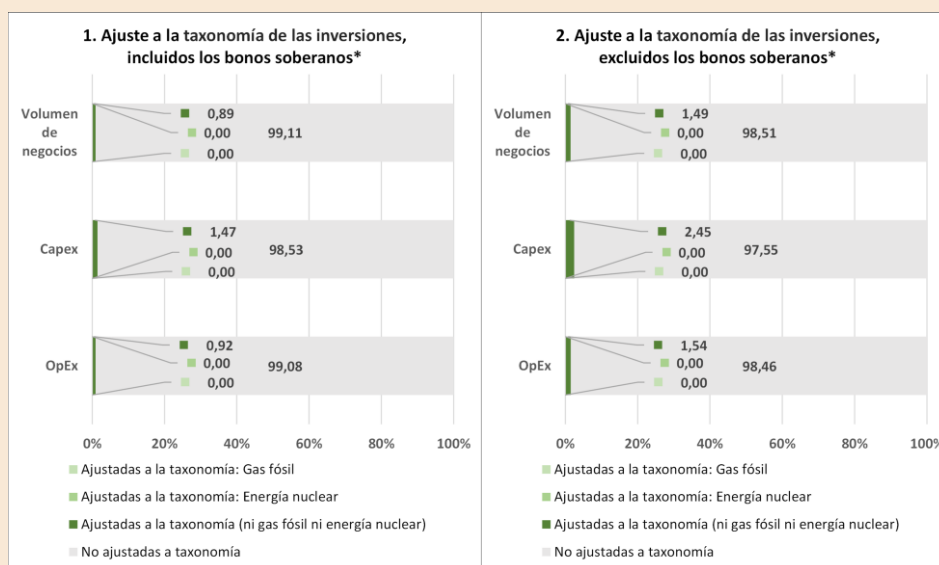
Las actividades que se ajustan a la taxonomía se expresan como un porcentaje de:

- El **volumen de negocios**, que refleja el porcentaje de ingresos procedentes de actividades ecológicas de las empresas en las que se invierte.

- La **inversión en activo fijo (CapEx)**, que muestra las inversiones ecológicas realizadas por las empresas en las que se invierte, por ejemplo, para la transición a una economía verde.

- Los **gastos de explotación (OpEx)**, que reflejan las actividades operativas ecológicas de las empresas en las que se invierte.

Los gráficos que figuran a continuación muestran en verde el porcentaje de inversiones que se ajustaban a la taxonomía de la UE. Dado que no existe una metodología adecuada para determinar la adaptación a la taxonomía de los bonos soberanos\*, el primer gráfico muestra la adaptación a la taxonomía correspondiente a todas las inversiones del producto financiero, incluidos los bonos soberanos, mientras que el segundo gráfico muestra la adaptación a la taxonomía solo en relación con las inversiones del producto financiero distintas de los bonos soberanos.



\* A efectos de estos gráficos, los <<bonos soberanos>> incluyen todas las exposiciones soberanas

- (1) Las actividades relacionadas con el gas fósil o la energía nuclear solo cumplirán la taxonomía de la UE cuando contribuyan a limitar el cambio climático ("mitigación del cambio climático") y no perjudiquen significativamente ningún objetivo de la taxonomía de la UE (véase la nota explicativa en el margen izquierdo). Los criterios completos aplicables a las actividades económicas relacionadas con el gas fósil y la energía nuclear que cumplen la taxonomía de la UE se establecen en el Reglamento Delegado (UE) 2022/1214 de la Comisión.

Las **actividades facilitadoras** permiten de forma directa que otras actividades contribuyan significativamente a un objetivo medioambiental.

Las **actividades de transición** son actividades para las que todavía no se dispone de alternativas con bajas emisiones de carbono y que, entre otras cosas, tienen niveles de emisión de gases de efecto invernadero que se corresponden con los mejores resultados.



Son inversiones sostenibles con un objetivo medioambiental que **no tienen en cuenta los criterios** para las actividades económicas medioambientalmente sostenibles con arreglo al Reglamento (UE) 2020/852.



### ● **¿Cuál ha sido la proporción de las inversiones realizadas en actividades de transición y facilitadoras?**

El 0% de la cartera está alineada con la taxonomía de la UE a través de actividades de transición y el 1,31% está alineado a través de actividades habilitadoras.

### ● **¿Qué porcentaje de inversiones se han ajustado a la taxonomía de la UE en comparación con los períodos de referencia anteriores?**

No aplica porque este es el primer informe que incluye datos sobre las inversiones ajustadas a la taxonomía de la UE.

### **¿Cuál ha sido la proporción de inversiones sostenibles con un objetivo medioambiental no ajustadas a la taxonomía de la UE?**

La proporción de inversiones sostenibles con un objetivo medioambiental no ajustadas a la taxonomía de la UE es del 31,76%.

### **¿Cuál ha sido la proporción de inversiones socialmente sostenibles?**

La proporción de inversiones socialmente sostenibles es del 38,33%.

### **¿Qué inversiones se han incluido en «otras» y cuál ha sido su propósito? ¿Ha habido garantías medioambientales o sociales mínimas?**

Los procedimientos descritos para la promoción de las características ASG indicadas han aplicado con carácter general a todas las inversiones del fondo, a excepción de instrumentos derivados, así como para la gestión de la liquidez del fondo.

Existen garantías medioambientales o sociales mínimas al contar el fondo con criterios de exclusión, ya indicados, que impiden la inversión en emisores que no cumplan con las Líneas Directrices de la OCDE para Empresas Multinacionales y los Principios Rectores de las Naciones Unidas sobre las empresas y los derechos humanos, incluidos los principios y derechos establecidos en los ocho convenios fundamentales a que se refiere la Declaración de la Organización Internacional del Trabajo relativa a los principios y derechos fundamentales en el trabajo y la Carta Internacional de Derechos Humanos.



## ¿Qué medidas se han adoptado para cumplir las características medioambientales o sociales durante el período de referencia?

Las medidas adoptadas ya indicadas a lo largo del informe han sido la consideración de los criterios de exclusión, de los criterios valorativos dentro de la metodología best in class para la selección de las inversiones y la medición de los impactos adversos que, a su vez, afecta al universo de exclusión y a la gestión de controversias.

En relación con las inversiones sostenibles que ha mantenido el fondo durante el ejercicio no se ha producido un perjuicio significativo a los objetivos que estas inversiones sostenibles pretende lograr, ya que para su consideración como tales deben contribuir a solucionar los principales problemas sociales y medioambientales identificados en los Objetivos de Desarrollo Sostenible (ODS) de Naciones Unidas o llevar a cabo una gestión general sobresaliente en aspectos medioambientales, sociales y de gobernanza.



## ¿Cómo se ha comportado este producto financiero en comparación con el índice de referencia designado?

Este fondo no ha designado un índice de referencia para determinar si está en consonancia con las características medioambientales o sociales que promueve.

Los **índices de referencia** son índices para medir si el producto financiero logra las características medioambientales o sociales que promueve.

### ● ¿Cómo difiere el índice de referencia de un índice general de mercado?

N/A

### ● ¿Cómo se ha comportado este producto financiero con respecto a los indicadores de sostenibilidad para determinar la conformidad del índice de referencia con las características medioambientales o sociales que promueve?

N/A

### ● ¿Cómo se ha comportado este producto financiero en comparación con el índice de referencia?

N/A

### ● ¿Cómo se ha comportado este producto financiero en comparación con el índice general de mercado?

N/A