

KUTXABANK FONDO SOLIDARIO, FI

2024ko lehen seiheleko txosten laburtua / Informe reducido del primer semestre de 2024

CNMVko erregistro-zk: / N° Registro CNMV: 3217

Kudeatzailea / Gestora:
KUTXABANK GESTION, SGIIC, S.A.U.

Kudeatzailearen taldea / Grupo Gestora:
KUTXABANK

Auditorea / Auditor:
PRICEWATERHOUSECOOPERS AUDITORES, S.L.

Gordailuzaina / Depositario:
CECABANK, S.A.

Gordailuzainaren taldea / Grupo Depositario:
CECABANK, S.A.

Gordailuzainaren rating-a / Rating Depositario:
Baa1 (Moody's)

Funtsa konpartimentu / Fondo por compartimentos: Ez / No

Txosten hau, azkenengo aldizkako txostenekin batera, bitarteko telematiokoetan eskuragarri daude www.kutxabankgestion.es helbidean. El presente informe, junto con los últimos informes periódicos, se encuentran disponibles por medios telemáticos en <http://www.kutxabankgestion.es>. Erakunde Kudeatzaileak hemen erantzungo die kudeatutako inbertsio kolektiboko funtsei buruz bezeroek egiten dituzten kontsultei: La Entidad Gestora atenderá las consultas de los clientes, relacionadas con las IIC gestionadas en:

Helbidea / Dirección: Plaza de Euskadi, 5, 27º, 4 48009 - Bilbao Bizkaia

Telefonoa / Teléfono: 944017014

Helbide elektronikoa / Correo electrónico: kutxabank.gestion@kutxabankgestion.es

Era berean, kexei eta erreklamazioei erantzuteko bezeroarentzako arreta saila edo zerbitzua ere badauka. CNMVk Inbertsiogilearentzako Arreta Bulegoa ere badu (902 149 200, helb. el.: inversores@cnmv.es).

Asimismo cuenta con un departamento o servicio de atención al cliente encargado de resolver las quejas y reclamaciones. La CNMV también pone a su disposición la Oficina de Atención al Inversor (902 149 200, e-mail: inversores@cnmv.es).

I. INBERTSIO-POLITIKA ETA IZENDATUTAKO DIBISA / POLÍTICA DE INVERSIÓN Y DIVISA DE DENOMINACIÓN

Kategoria / Categoría

Funtsa mota / Tipo Fondo: Batez ere, beste fondo edo/eta sozietate batzuetan inbertitzen duen fondoa / Invierte Mayoritariamente en Otros Fondos/Sociedades

Inbertsio-bokazioa / Vocación inversora: Errenta Finko Mistoa Eurotan / Renta Fija Mixta Euro

Arrisku-profila / Perfil de riesgo: 2 1-etik 7-rako eskalan / 2 en una escala del 1 al 7

Azalpen orokorra / Descripción general

Funts honek ingurumen ezaugarriak eta ezaugarri sozialak sustatzen ditu (2019/2088 (EB) Erregelamendua 8. art.).

Funts etikoa

Erantzukizun sozialeko inbertsioen (ESI) irizpideak aplikatzen dira: irizpide finantzarioez gain, irizpide etikoak eta erantzukizun sozial korporatibokoak aplikatzen dira.

Inbertsio-funtsaren ideario etikoa oinarritzko irizpideak dira:

-Baztertzailak: ez da inbertituko gizakiaren oinarritzko eskubideak urratzen dituzten konpainietan, edo ingurumenaren, justiziaren edo bakearen aurka jokatzeko dutenetan.

-Balorazioak: enpresaren jokoera baloratzen dute (langileen eskubideak eta ingurumena errespetatzea, enplegua sustatzea).

Ondarearen %50-%100 ESiko IKE finantzarioetan inbertituko da (agenzia ezagunetako zerrendetakoak izango dira), aktibo egokia badira, harmonizatuak izan ala ez (gehienez %30 IKE ez-harmonizatuak), kudeatzailearen taldekoak izan ala ez.

Esposizio osoaren %0-25 errenta aldakorreen inbertituko da, zuzenean edo zeharka, eta gainerakoa errenta finko publiko/pribatuko aktiboetan (barne hartuz diru-merkatuko gordailuak eta tresnak, kotizazioak izan ala ez, likidoak badira). OCDEko jaulkitzaile/merkatuetakoak izango dira, alde aurretik erabaki gabe herrialdeak, dibisak, jaulkipenaren/jaulkitzailearen rating-a, errenta finkoko zorroaren batez besteko iraupena, kapitalizazioa edo sektoreak.

Euroaz bestelako jaulkitzaileen errenta aldakorreen inbertsioak eta dibisa-arriskuarekiko esposizioa batuta, bien batura %30etik beherakoa izango da.

Zuzeneko inbertsioa EuroStoxx Sustainability Index edo beste indize etiko ezagun bateko jaulkitzaileen errenta finko nahiz aldakorreen egingo da; edo heriotza-zigorrik ez duten, Kiotoko protokoloa eta diskriminazioaren eta haurren esplotazioaren kontrako legeria duten herrialdeetako zor publikoan.

Este Fondo promueve características medioambientales o sociales (art. 8 Reglamento (UE) 2019/2088).

Fondo Ético

Se aplican criterios de inversión socialmente responsable (ISR): además de criterios financieros se siguen criterios éticos y de responsabilidad social corporativa.

El ideario ético del FI se basa en criterios:

-Excluyentes: impiden invertir en compañías que vulneren derechos fundamentales del hombre o contrarias al medio ambiente, la justicia o la paz.

-Valorativos: evalúan la actuación de una empresa (respeto a derechos de trabajadores y al medio ambiente, fomentar empleo).

Se invierte 50-100% del patrimonio en IIC financieras ISR (de listas de agencias reconocidas), activo apto, armonizadas o no (máximo 30% en IIC no armonizadas), del grupo o no de la gestora.

Se invierte, directa o indirectamente, 0-25% de la exposición total en renta variable y el resto en activos de renta fija pública/privada (incluyendo depósitos e instrumentos del mercado monetario cotizados o no, líquidos), de emisores/mercados OCDE, sin predeterminación por países, divisas, rating emisión/emisor, duración media cartera renta fija, capitalización o sectores.

Suma de inversiones en renta variable de emisores no euro más exposición a riesgo divisa: menor al 30%.

La inversión directa será en renta fija o variable de emisores del EuroStoxx Sustainability Index u otro índice ético reconocido, o deuda pública de países sin pena de muerte, con protocolo de Kioto y leyes contra discriminación y explotación infantil.

Tresna deribatuetako eragiketak / Operativa en instrumentos derivados

Funtsak eragiketak egin ditu tresna deribatuetan denboraldian, arriskuak estaltzeko helburuarekin.

El fondo ha realizado operaciones en instrumentos derivados en el periodo con la finalidad de cobertura de riesgos.

Merkatu arrisku totalari esposaketa kalkulatzeko erabilitako metodoa, Konpromezu-metodoa da / La metodología aplicada para calcular la exposición total al riesgo de mercado es el método del compromiso.

Funtsaren inbertsio-politikari buruzko informazio zehatzagoa bere informazio-txostean aurkitu daiteke / Una información más detallada sobre la política de inversión del fondo se puede encontrar en su folleto informativo.

Izendatutako dibisa / Divisa de denominación

EUR

2. DATU EKONOMIKOAK / DATOS ECONÓMICOS

	Oraingo denboraldia / Período actual	Aurreko denboraldia / Período anterior	Aurten / Año actual	2023. urtea / Año 2023
Zorroaren errotazio-indizea (%) / Índice de rotación de la cartera (%)	0,12	0,13	0,12	0,32
Likideziaren batez besteko errentagarritasuna (% urtekotua) / Rentabilidad media de la liquidez (% anualizado)	3,95	3,86	3,95	3,29

Oharra: Denboraldia hiruhilekoa edo seihelekoa izan daiteke. Inbertsio kolektiboko erakundearen likidazio-balioa ez bada egunero erabakitzen, datu hau eta ondarearena erabilgarri dauden azken datuetatik hartuko dira.

Nota: El período se refiere al trimestre o semestre, según sea el caso. En el caso de IIC cuyo valor liquidativo no se determine diariamente, este dato y el de patrimonio se refieren a los últimos disponibles.

2.1. Datu orokorrak / Datos generales

	Oraingo denboraldia / Período actual	Aurreko denboraldia / Período anterior
Partaidetza kopurua / N° de participaciones	2.935.209,94	3.284.134,08
Partaide kopurua / N° de partícipes	623,00	731,00
Partaidetza bakoitzeko banatutako mozkin gordina (EUR) / Beneficios brutos distribuidos por participación (EUR)	0,00	0,00
Gutxieneko inbertsioa (EUR) / Inversión mínima (EUR)	0,00	

Data / Fecha	Denboraldi-amaierako ondarea (milaka eurotan) / Patrimonio fin de período (miles de euros)	Denboraldi-amaierako likidazio-balioa (EUR) / Valor liquidativo fin del período (EUR)
Txostenaren denboraldia / Período del informe	21.519	7,3313
2023	23.793	7,2447
2022	25.353	6,8913
2021	33.264	8,0659

Likidazio-balioa (eta, beraz, errentagarritasunean) ez da sartzen emaitzaren gaineko komisioagatik partaideari egindako karguaren eragina. El valor liquidativo y, por tanto, su rentabilidad no recogen el efecto derivado del cargo individual al partícipe de la comisión de gestión sobre resultados.

Kudeaketa-komisioa / Comisión de gestión						Gordailuzainaren komisioa / Comisión de depositario			
Efektiboki kobratutako % / % efectivamente cobrado						Kalkulu - oinarria / Base de cálculo	Efektiboki kobratutako % / % efectivamente cobrado		Kalkulu - oinarria / Base de cálculo
Denboraldian / Período			Metatua / Acumulada				Denboraldian / Período	Metatua / Acumulada	
ondarearen gaineko / s/patrimonio	Emaitzen gaineko / s/resultados	Guztira / Total	ondarearen gaineko / s/patrimonio	Emaitzen gaineko / s/resultados	Guztira / Total				
0,75	0,00	0,75	0,75	0,00	0,75	Patrimonio	0,05	0,05	Ondarea / Patrimonio

2.2. Portaera / Comportamiento

A) Indibiduala / Individual Divisa / Dibisa EUR

Errentagarritasuna (% urtekotu gabea) / Rentabilidad (% sin anualizar)

	Metatua Aurten / Acumulado Año actual	Hiruhilekoa / Trimestral			Urtekoa / Anual				
		Azken hiruh. (0) / Último Tri. (0)	1. hiruh. / Trim. 1	2. hiruh. / Trim. 2	3. hiruh. / Trim. 3	2023	2022	2021	2019
IKE errentagarritasuna / Rentabilidad IIC	1,20	-0,37	1,57	4,93	-1,20	5,13	-14,56	2,17	5,26

Likidazio-balioa (eta, beraz, errentagarritasunean) ez da sartzen emaitzaren gaineko komisioagatik partaideari egindako karguaren eragina.

El valor liquidativo y, por tanto, su rentabilidad no recogen el efecto derivado del cargo individual al partícipe de la comisión de gestión sobre resultados.

Muturreko errentagarritasunak (i) / Rentabilidades extremas (i)	Oraingo hiruhilekoa / Trimestre Actual		Azken urtekoa / Último año		Azken 3 urteetako / Últimos 3 años	
	%	Data / Fecha	%	Data / Fecha	%	Data / Fecha
Errentagarritasun txikiena (%) / Rentabilidad mínima (%)	-0,56	02-04-2024	-0,56	02-04-2024	-1,08	13-06-2022
Errentagarritasun handiena (%) / Rentabilidad máxima (%)	0,50	15-05-2024	0,50	15-05-2024	1,17	10-11-2022

(i) Eskatutako denboraldian antzinatean minimo bat duten klaseei buruzko informazioa emango da, eta haien inbertsio-bokazioa aldatu ez bada, betiere.

Elkarran segidako bi likidazio-balioen artean izandako errentagarritasun handienak eta txikienak adierazten dira.

Likidazio-balioa egunero kalkulatzen da.

Kontuan izan, aurretik errentagarritasuna izateak ez duela esan nahi etorkizunean errentagarritasuna izango denik. Denboraldian zehar inbertsio-politika homogeneoa mantendu bada bakarrik adierazten da.

(j) Sólo se informa para las clases con una antigüedad mínima del período solicitado y siempre que no se haya modificado su vocación inversora.

Se refiere a las rentabilidades máximas y mínimas entre dos valores liquidativos consecutivos.

La periodicidad de cálculo del valor liquidativo es diaria. Recuerde que rentabilidades pasadas no presuponen rentabilidades futuras. Sólo se informa si se ha mantenido una política de inversión homogénea en el período.

Arrisku-neurriak (%) / Medidas de riesgo (%)

Hegazkortasuna (ii) / Volatilidad (ii) de:	Metatua Aurten / Acumulado Año actual	Hiruhilekoa / Trimestral			Urtekoa / Anual				
		Azken hiruh. (0) / Último Tri. (0)	1. hiruh. / Trim. 1	2. hiruh. / Trim. 2	3. hiruh. / Trim. 3	2023	2022	2021	2019
Likidazio-balioa / Valor liquidativo	3,30	3,55	3,02	3,94	3,97	3,87	5,47	2,77	2,80
Ibex -35	13,19	14,40	11,83	12,11	12,15	13,96	19,45	16,25	12,41
urte Altxorraren Letrak / Letra Tesoro año	0,48	0,41	0,54	0,44	0,47	1,09	0,86	0,23	0,17
25%BL.EUR.NR+75%BL.BAR.SPI-3Y	3,17	3,47	2,81	3,04	3,97	3,56	6,36	3,78	3,17
Likidazio-balioaren VaR historikoa (iii) / VaR histórico del valor liquidativo (iii)	3,95	3,95	3,95	3,95	3,94	3,95	3,91	2,51	2,40

(ii) Hegazkortasun historikoa: Balore batek denboraldi batean daukan arriskua adierazten du; hegazkortasun handiagoak arrisku handiagoa esan nahi du. Konparazioa egiteko, hainbat erreferentziaren hegazkortasuna eskaintzen da. Inbertsio-politika homogeneoko denboraldietako hegazkortasuna bakarrik adierazten da.

(iii) Likidazio-balioaren VaR historikoa: Gehienez gal daitekeena adierazten du, % 99ko konfiantza-mailarekin, hilabeteko epean, inbertsio kolektiboko erakundearen azken 5 urteetako portaera errepikatuko balitz. Datua erreferentziako denboraldiaren amaierakoa da.

(iv) Volatilidad histórica: Indica el riesgo de un valor en un período, a mayor volatilidad mayor riesgo. A modo comparativo se ofrece la volatilidad de distintas referencias. Sólo se informa de la volatilidad para los períodos con política de inversión homogénea.

(v) VaR histórico del valor liquidativo: Indica lo máximo que se puede perder, con un nivel de confianza del 99% en el plazo de 1 mes, si se repitiese el comportamiento de la IIC de los últimos 5 años. El dato es a finales del período de referencia.

Gastuak (ondarearen batez bestekoaren gaineko %) / Gastos (% s / patrimonio medio)

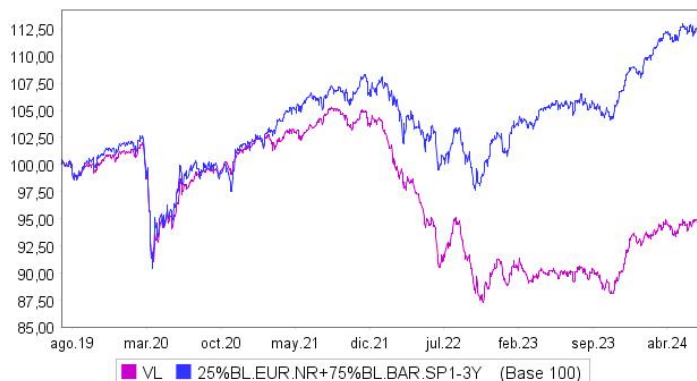
	Metatua Aurten / Acumulado Año actual	Hiruhilekoa / Trimestral			Urtekoa / Anual				
		Azken hiruh. (0) / Último Tri. (0)	1. hiruh. / Trim. 1	2. hiruh. / Trim. 2	3. hiruh. / Trim. 3	2023	2022	2021	2019
Gastuen ratioa guztira (iv)	1,01	0,51	0,50	0,51	0,50	1,99	2,03	2,07	1,92

(iv) Erreferentziako epealdian izandako zuzeneko gastu guztiak sartuta: ondarearen gaineko kudeaketa-komisioa, gordailuzainaren komisioa, auditoria, banku-zerbitzuak (finantzaketa-gastuak izan ezik) eta kudeaketa korronteko bestelako gastuak, epealdiko batez besteko ondarearen portzentajea adierazita. Ondarearen % 10 baino gehiago beste IKE batzuetan inbertitzen duten funtsak/konpartimentuak direnean, harpidetza eta errenboltsoko komisioak sartzen dira. Ratio honetan ez da sartzen emaitzen gaineko kudeaketa-komisioa eta ezta balore-salerosketaren transakzio-kostuak ere.
 (iv) Incluye los gastos directos soportados en el periodo de referencia: comisión de gestión sobre patrimonio, comisión de depositario, auditoría, servicios bancarios (salvo gastos de financiación), y resto de gastos de gestión corriente, en términos de porcentaje sobre patrimonio medio del periodo. En el caso de fondos/compartimentos que invierten más de un 10% de su patrimonio en otras IIC este ratio incluye, de forma adicional al anterior, los gastos soportados indirectamente, derivados de esas inversiones, que incluyen las comisiones de suscripción y reembolso. Este ratio no incluye la comisión de gestión sobre resultados ni los costes de transacción por la compraventa de valores.
 En el caso de inversiones en IIC que no calculan su ratio de gastos, éste se ha estimado para incorporarlo en el ratio de gastos.

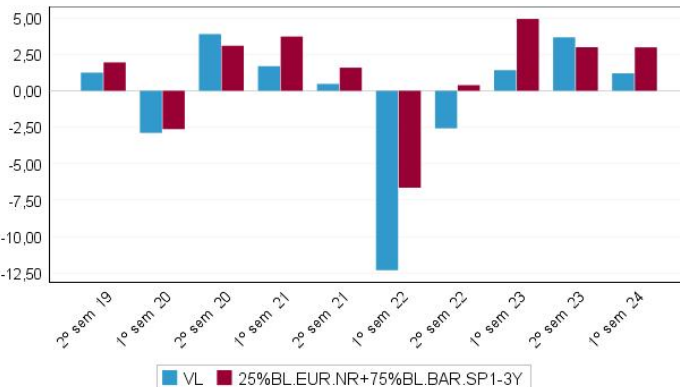
Likidazio-balioaren bilakaera azken 5 urteetan / Evolución del valor liquidativo. Últimos 5 años

Seihileko errentagarritasuna azken 5 urteetan / Rentabilidad semestral. Últimos 5 años

Evolución del Valor Liquidativo



Rentabilidad



B) Konparazioa / Comparativa

Erreferentziako denboraldian zehar, Sozietate Kudeatzaileak kudeatutako funtsen erreferentziako denboraldiko batez besteko errentagarritasuna taula honetan agertzen da. Funtsak inbertsio-bokazioaren arabera taldekatu dira.

Durante el periodo de referencia, la rentabilidad media en el periodo de referencia de los fondos gestionados por la Sociedad Gestora se presenta en el cuadro adjunto. Los fondos se agrupan según su vocación inversora.

Inbertsio-bokazioa / Vocación inversora	Kudeatutako ondarea* (milaka eurotan) Patrimonio gestionado* (miles de euros)	Partaide kopurua / N° de partícipes	Batez besteko errentagarritasuna** / Rentabilidad media**
Errenta Finkoa Eurotan / Renta Fija Euro	5.345.134	377.816	0,74
Nazioarteko Errenta Finkoa / Renta Fija Internacional	0	0	0,00
Errenta Finko Mistoa Eurotan / Renta Fija Mixta Euro	1.246.477	94.227	1,29
Nazioarteko Errenta Finko Mistoa / Renta Fija Mixta Internacional	737.136	69.850	0,65
Errenta Aldakor Mistoa Eurotan / Renta Variable Mixta Euro	0	0	0,00
Nazioarteko Errenta Aldakor Mistoa / Renta Variable Mixta Internacional	2.048.580	107.108	2,85
Errenta Aldakorra Eurotan / Renta Variable Euro	1.738.586	291.453	6,61
Nazioarteko Errenta Aldakorra / Renta Variable Internacional	4.889.196	657.675	9,13
Kudeaketa Pasiboko IKE (1) / IIC de Gestión Pasiva (1)	0	0	0,00
Etekin Finkoko Bermatua / Garantizado de Rendimiento Fijo	0	0	0,00
Etekin Aldakorreko Bermatua / Garantizado de Rendimiento Variable	705.330	20.546	1,84
Berme Partzialekoa / De Garantía Parcial	0	0	0,00
Erretornu Absolutua / Retorno Absoluto	0	0	0,00
Globala / Global	567.061	91.015	-5,05
Epe laburrerako likidazio-balio aldakorreko merkatu monetarioko funtsa / FMM a Corto Plazo de Valor Liquidativo Variable	0	0	0,00
Zor publikoan epe laburrerako likidazio-balio konstanteko merkatu monetarioko funtsa / FMM a Corto Plazo de Valor Liq. Constante de Deuda Pública	0	0	0,00
Epe laburrerako hegakortasun txikiko likidazio-balioko merkatu monetarioko funtsa / FMM a Corto Plazo de Valor Liquidativo de Baja Volatilidad	0	0	0,00
Likidazio-balio aldakorreko merkatu monetarioko funts estandarra / FMM Estándar de Valor Liquidativo Variable	0	0	0,00
Epe laburrerako errenta finkoa eurotan / Renta Fija Euro corto Plazo	503.722	11.193	1,46
Indize bat erreplikatzeko duen IKEa / IIC que replica un Índice	0	0	0,00
Bermatu gabeko errentagarritasun-helburu zehatzeko IKEa / IIC con Objeto Concreto de Rentabilidad No Garantizado	4.657.967	105.524	1,22
Funtsak guztira / Total fondos	22.439.190	1.826.407	3,25

* Batez bestekoak.

** Denboraldiko batez besteko errentagarritasuna, IF bakoitzaren batez besteko ondarearen arabera ponderatua.

* Medias.

** Rentabilidad media ponderada por patrimonio medio de cada FI en el periodo.

(1): hemen sartzen dira indize bat erreplikatzeko edo erreproduzitzen duten IKEak, kotizatutako funtsak (ETF) eta bermatu gabeko errentagarritasun-helburu zehatz bat duten IKEak.

(1): incluye IIC que replican o reproducen un índice, fondos cotizados (ETF) e IIC con objetivo concreto de rentabilidad no garantizado.

2.3. Ondarearen banaketa denboraldi-itxieran (zenbatekoak milaka eurotan) /

Distribución del patrimonio al cierre del período (importes en miles de euros)

Ondarearen banaketa / Distribución del patrimonio	Oraingo denboraldiaren amaiera / Fin período actual		Aurreko denboraldiaren amaiera / Fin período anterior	
	Zenbatekoa / Importe	ondarearen gaineko / s/patrimonio	Zenbatekoa / Importe	ondarearen gaineko / s/patrimonio
(+) INBERTSIO FINANTZARIOAK / INVERSIONES FINANCIERAS	20.967	97,43	22.541	94,74
Barneko zorroa / Cartera interior	0	0,00	0	0,00
Kanpoko zorroa / Cartera exterior	20.967	97,43	22.525	94,67

Ondarearen banaketa / Distribución del patrimonio	Oraingo denboraldiaren amaiera / Fin período actual		Aurreko denboraldiaren amaiera / Fin período anterior	
	Zenbatekoa / Importe	ondarearen gaineko / s/patrimonio	Zenbatekoa / Importe	ondarearen gaineko / s/patrimonio
Inbertsio-zorroaren interesak / Intereses de la cartera de inversión	-0	-0,00	16	0,07
Inbertsio zalantzarriak, berankorrak edo auzitan daudenak / Inversiones dudosas, morosas o en litigio	0	0,00	0	0,00
(+) LIKIDEZIA (DIRUZAINNTZA) / LIQUIDEZ (TESORERIA)	522	2,43	1.286	5,41
(+) GAINERAKOAK / RESTO	30	0,14	-34	-0,14
ONDAREA GUZTIRA / TOTAL PATRIMONIO	21.519	100,00	23.793	100,00

Oharrak: Denboraldia hiruhilekoa edo seiuhilekoa izan daiteke. Inbertsio finantzarioak diru bihurtzeko balio estimatuan adierazten dira.
Nota: El período se refiere al trimestre o semestre, según sea el caso. Las inversiones financieras se informan a valor estimado de realización.

2.4. Ondare-aldakuntzaren egoera-orria / Estado de variación patrimonial

	Batez besteko ondarearen gaineko % / % sobre patrimonio medio			Aurreko denboraldi-amaierari buruzko % aldakuntza / % variación respecto fin período anterior
	Oraingo denboraldiko aldakuntza / Variación del período actual	Aurreko denboraldiko aldakuntza / Variación del período anterior	Urteko aldakuntza metatua / Variación acumulada anual	
AURREKO DENBORALDI-AMAIERAKO ONDAREA (milaka eurotan) / PATRIMONIO FIN PERÍODO ANTERIOR (miles de euros)	23.793	24.805	23.793	
(+/-) Harpidetzak / itzulketak (garbia) / Suscripciones / reembolsos (neto)	-11,29	-7,70	-11,29	37,43
(-) Banatutako mozkin gordinak / Beneficios brutos distribuidos	0,00	0,00	0,00	0,00
(+/-) Etekin garbiak / Rendimientos netos	1,17	3,48	1,17	-68,40
(+) Kudeaketako etekinak / Rendimientos de gestión	1,99	4,31	1,99	-56,77
(+) Interesak / Intereses	0,14	0,20	0,14	-33,59
(+) Dibidenduak / Dividendos	0,77	0,07	0,77	947,01
(+/-) Errenta finkoko emaitzak (diru bihurtuak edo ez) / Resultado en renta fija (realizadas o no)	-0,26	0,15	-0,26	-263,41
(+/-) Errenta aldakorreko emaitzak (diru bihurtuak edo ez) / Resultados en renta variable (realizadas o no)	0,25	0,30	0,25	-21,22
(+/-) Gordailuetako emaitzak (diru bihurtuak edo ez) / Resultados en depósitos (realizadas o no)	0,00	0,00	0,00	0,00
(+/-) Deribatuetako emaitzak (diru bihurtuak edo ez) / Resultados en derivados (realizadas o no)	0,02	-0,02	0,02	-162,89
(+/-) IKEetako emaitzak (diru bihurtuak edo ez) / Resultados en IIC (realizadas o no)	1,09	3,62	1,09	-71,82
(+/-) Bestelako emaitzak / Otros Resultados	-0,03	0,00	-0,03	589,06
(+/-) Bestelako etekinak / Otros Rendimientos	0,00	0,00	0,00	0,00
(-) Jasanarazitako gastuak / Gastos repercutidos	-0,81	-0,84	-0,81	-8,63
(-) Kudeaketa-komisioa / Comisión de gestión	-0,75	-0,76	-0,75	-7,53
(-) Gordailuzainaren komisioa / Comisión de depositario	-0,05	-0,05	-0,05	-7,52
(-) Kanpoko zerbitzuen gastuak / Gastos por servicios exteriores	-0,01	-0,01	-0,01	-11,31
(-) Kudeaketa arrunteko bestelako gastuak / Otros gastos de gestión corriente	0,00	0,00	0,00	73,04
(-) Jasanarazitako bestelako gastuak / Otros gastos repercutidos	-0,01	-0,02	-0,01	-68,40
(+) Sarrerak / Ingresos	0,00	0,01	0,00	-96,16
(+) IKEaren aldeko deskontu-komisioak / Comisiones de descuento a favor de la IIC	0,00	0,00	0,00	0,00
(+) Oстера lagatako komisioak / Comisiones retrocedidas	0,00	0,00	0,00	0,00
(+) Bestelako sarrerak / Otros ingresos	0,00	0,01	0,00	-96,16
ORAINGO DENBORALDI-AMAIERAKO ONDAREA (milaka eurotan) / PATRIMONIO FIN PERÍODO ACTUAL (miles de euros)	21.519	23.793	21.519	

Oharra: Denboraldia hiruhilekoa edo seiuhilekoa izan daiteke.
Nota: El período se refiere al trimestre o semestre, según sea el caso.

3. Inbertsio finantzarioak / Inversiones financieras

3.1. Inbertsio finantzarioak, diru bihurtzeko balio estimatuan (milaka eurotan) eta ondarearen ehunekotan, denboraldi-itxieran. / Inversiones financieras a valor estimado de realización (en miles de euros) y en porcentaje sobre el patrimonio, al cierre del período.

Inbertsioa eta jaulkitzailearen deskripzioa / Descripción de la inversión y emisor	Dibisa Divisa	Oraingo denboraldia / Período actual		Aurreko denboraldia / Período anterior	
		Merkatuko balioa / Valor de mercado	%	Merkatuko balioa / Valor de mercado	%
Urtebetetik gorako Zor Publiko Kotizatua Guztira / Total Deuda Pública Cotizada más de 1 año		0	0,00	0	0,00
Urtebetetik beherako Zor Publiko Kotizatua Guztira / Total Deuda Pública Cotizada menos de 1 año		0	0,00	0	0,00
Urtebetetik gorako Errenta Finko Pribatu Kotizatua Guztira / Total Renta Fija Privada Cotizada más de 1 año		0	0,00	0	0,00
Urtebetetik beherako Errenta Finko Pribatu Kotizatua Guztira / Total Renta Fija Privada Cotizada menos de 1 año		0	0,00	0	0,00
ERRENTA FINKO KOTIZATUA GUZTIRA / TOTAL RENTA FIJA COTIZADA		0	0,00	0	0,00
ERRENTA FINKO KOTIZATU GABEA GUZTIRA / TOTAL RENTA FIJA NO COTIZADA		0	0,00	0	0,00
KOTIZAZIOAN ONARTZEKO DAGOEN EF GUZTIRA / TOTAL RF PENDIENTE ADMISIÓN A COTIZACIÓN		0	0,00	0	0,00
ALDI BATERAKO AKTIBO-EROSKETA GUZTIRA / TOTAL ADQUISICIÓN TEMPORAL DE ACTIVOS		0	0,00	0	0,00
ERRENTA FINKOA GUZTIRA / TOTAL RENTA FIJA		0	0,00	0	0,00
EA KOTIZATUA GUZTIRA / TOTAL RV COTIZADA		0	0,00	0	0,00
EA KOTIZATU GABEA GUZTIRA / TOTAL RV NO COTIZADA		0	0,00	0	0,00
KOTIZAZIOAN ONARTZEKO DAGOEN EA GUZTIRA / TOTAL RV PENDIENTE ADMISIÓN A COTIZACIÓN		0	0,00	0	0,00
ERRENTA ALDAKORRA GUZTIRA / TOTAL RENTA VARIABLE		0	0,00	0	0,00
IKE GUZTIRA / TOTAL IIC		0	0,00	0	0,00
GORDAILUAK GUZTIRA / TOTAL DEPÓSITOS		0	0,00	0	0,00
ARRISKU-KAPITALEKO ERAKUNDEAK + bestelakoak GUZTIRA / TOTAL ENTIDADES CAPITAL		0	0,00	0	0,00
RIESGO + otros					
BARNEKO INBERTSIO FINANTZARIOAK GUZTIRA / TOTAL INVERSIONES FINANCIERAS INTERIOR		0	0,00	0	0,00
Urtebetetik gorako Zor Publiko Kotizatua Guztira / Total Deuda Pública Cotizada más de 1 año		531	2,47	1.278	5,37
Urtebetetik beherako Zor Publiko Kotizatua Guztira / Total Deuda Pública Cotizada menos de 1 año		0	0,00	0	0,00
Urtebetetik gorako Errenta Finko Pribatu Kotizatua Guztira / Total Renta Fija Privada Cotizada más de 1 año		0	0,00	0	0,00
Urtebetetik beherako Errenta Finko Pribatu Kotizatua Guztira / Total Renta Fija Privada Cotizada menos de 1 año		0	0,00	0	0,00
ERRENTA FINKO KOTIZATUA GUZTIRA / TOTAL RENTA FIJA COTIZADA		531	2,47	1.278	5,37
ERRENTA FINKO KOTIZATU GABEA GUZTIRA / TOTAL RENTA FIJA NO COTIZADA		0	0,00	0	0,00
KOTIZAZIOAN ONARTZEKO DAGOEN EF GUZTIRA / TOTAL RF PENDIENTE ADMISIÓN A COTIZACIÓN		0	0,00	0	0,00

Inbertsioa eta jaulkitzailearen deskripzioa / Descripción de la inversión y emisor	Dibisa Divisa	Oraingo denboraldia / Período actual		Aurreko denboraldia / Período anterior	
		Merkatuko balioa / Valor de mercado	%	Merkatuko balioa / Valor de mercado	%
ALDI BATERAKO AKTIBO-EROSKETA GUZTIRA / TOTAL ADQUISICIÓN TEMPORAL DE ACTIVOS		0	0,00	0	0,00
ERRENTA FINKOA GUZTIRA / TOTAL RENTA FIJA		531	2,47	1.278	5,37
EA KOTIZATUA GUZTIRA / TOTAL RV COTIZADA		0	0,00	0	0,00
EA KOTIZATU GABEA GUZTIRA / TOTAL RV NO COTIZADA		0	0,00	0	0,00
KOTIZAZIOAN ONARTZEKO DAGOEN EA GUZTIRA / TOTAL RV PENDIENTE ADMISIÓN A COTIZACIÓN		0	0,00	0	0,00
ERRENTA ALDAKORRA GUZTIRA / TOTAL RENTA VARIABLE		0	0,00	0	0,00
IKE GUZTIRA / TOTAL IIC		20.438	94,99	21.246	89,28
GORDAILUAK GUZTIRA / TOTAL DEPÓSITOS		0	0,00	0	0,00
ARRISKU-KAPITALEKO ERAKUNDEAK + bestelakoak GUZTIRA / TOTAL ENTIDADES CAPITAL RIESGO + otros		0	0,00	0	0,00
KANPOKO INBERTSIO FINANTZARIOAK GUZTIRA / TOTAL INVERSIONES FINANCIERAS EXTERIOR		20.969	97,46	22.524	94,65
INBERTSIO FINANTZARIOAK GUZTIRA / TOTAL INVERSIONES FINANCIERAS		20.969	97,46	22.524	94,65

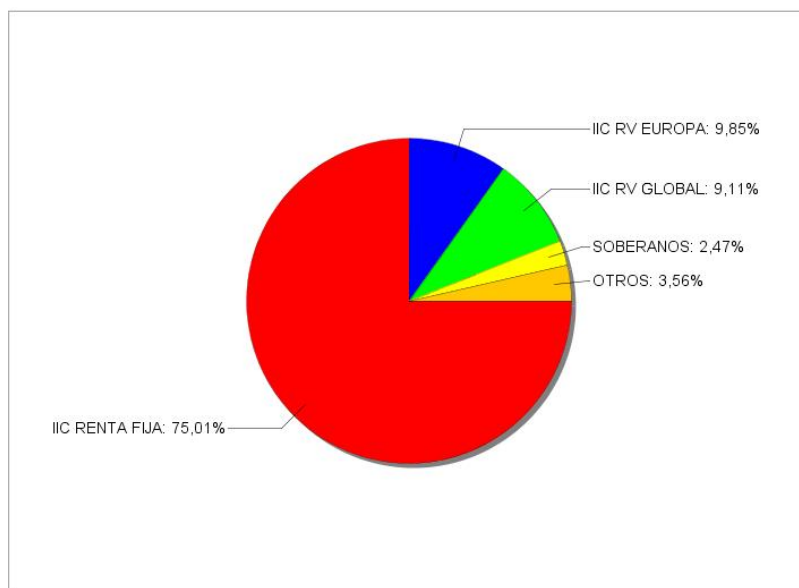
Oharra: Denboraldia hiruhilekoaren edo seiuhilekoaren amaierakoa izan daiteke.

Nota: El período se refiere al final del trimestre o semestre, según sea el caso.

3.2. Inbertsio finantzarioen banaketa, denboraldi-amaieran: ondare guztiaren gaineko % /

Distribución de las inversiones financieras, al cierre del período: Porcentaje respecto al patrimonio total

Distribución Sectores



3.3. Deribatuetako eragiketak. Denboraldi-amaierako posizio irekien laburpena (milaka eurotan) / Operativa en derivados. Resumen de las posiciones abiertas al cierre del período (en miles de euros)

Azpikoa / Subyacente	Tresna / Instrumento	Zenbateko nominal konprometitua / Importe nominal comprometido	Inbertsioaren helburua / Objetivo de la inversión
EURO	V/ Fut. FU. EURO DOLAR AUSTRALIANO CME 240916	634	Estaldura / Cobertura
Truke-Neurri Azpikoa Guztira / Total Subyacente Tipo de Cambio		634	
OBLIGAZIOAK GUZTIRA / TOTAL OBLIGACIONES		634	

4. Gertakari aipagarriak / Hechos relevantes

	BAI	EZ		SI	NO
a. Harpidetzak / itzulketak aldi baterako etetea		X	a. Suspensión temporal de suscripciones/reembolsos		X
b. Harpidetzak / itzulketak berriz hastea		X	b. Reanudación de suscripciones/reembolsos		X
c. Ondare-itzultze esanguratsua		X	c. Reembolso de patrimonio significativo		X
d. Ondarearen %5a baino gehiagoko zorpetzea		X	d. Endeudamiento superior al 5% del patrimonio		X
e. Erakunde kudeatzailea ordeztzea		X	e. Sustitución de la sociedad gestora		X
f. Erakunde gordailuzaina ordeztzea		X	f. Sustitución de la entidad depositaria		X
g. Erakunde kudeatzailearen kontrola aldatzea		X	g. Cambio de control de la sociedad gestora		X
h. Informazio-liburuxkakako funtsezko elementuak aldatzea		X	h. Cambio en elementos esenciales del folleto informativo		X
i. Bat-egite prozesua baimentzea		X	i. Autorización del proceso de fusión		X
j. Bestelako gertakari aipagarriak	X		j. Otros hechos relevantes	X	

5. Gertakari aipagarriak azaltzeko eranskina / Anexo explicativo de hechos relevantes

308524 egintza aipagarria, 06/06/2024koa

Ikuskariaren izendapena

IIC delakoaren ikuskari berriaren izendapena jakinarazten dugu. Hauxe da ikuskari berria: PRICEWATERHOUSECOOPERS AUDITORES, S.L.

Hecho relevante 308524 del 06/06/2024

Nombramiento de auditor

Se comunica el nombramiento del nuevo auditor de la IIC. El nuevo auditor es: PRICEWATERHOUSECOOPERS AUDITORES, S.L.

6. Loturadun eragiketak eta bestelako informazioak / Operaciones vinculadas y otras informaciones

	BAI	EZ		SI	NO
a. Funttsaren ondareko partaide garrantzitsuak (% 20 baino gehiagoko partaidetza)		X	a. Participes significativos en el patrimonio del fondo (porcentaje superior al 20%)		X
b. Erreglamendu egindako aldaketa txikiak		X	b. Modificaciones de escasa relevancia en el Reglamento		X
c. Kudeatzailea eta gordailuzaina talde berekoak dira (BMLko 4. artikulua araberara)		X	c. La gestora y el depositario son del mismo grupo (según artículo 4 de la LMV)		X
d. Balore-erosketa eta -salmenta batzuetan, gordailuzaina izan da saltzailea edo eroslea, hurrenez hurren	X		d. Se han realizado operaciones de adquisición y venta de valores en los que el depositario ha actuado como vendedor o comprador, respectivamente	X	
e. Kudeatzaile edo gordailuzainaren taldeko erakunderen batek jaulkitako edo abalaturako baloreak edo tresnak erosi dira, edo horietakoren bat kolokatzailerak, aseguratzaile, zuzendari edo aholkulari gisa aritu da, edo loturadun erakundeek baloreak utzi zaizkie mailegutan		X	e. Se han adquirido valores o instrumentos financieros emitidos o avalados por alguna entidad del grupo de la gestora o depositario, o alguno de éstos ha actuado como colocador, asegurador, director o asesor, o prestado valores a entidades vinculadas		X
f. Balore edo tresna finantzarioen erosketa batzuetako kontralderdia kudeatzailearen edo gordailuzainaren taldeko erakunde bat izan da, edo kudeatzaile berak edo taldeko beste kudeatzaile batek kudeatutako beste IKE bat		X	f. Se han adquirido valores o instrumentos financieros cuya contrapartida ha sido una entidad del grupo de la gestora o depositario, u otra IIC gestionada por la misma gestora u otra gestora del grupo		X
g. Kudeatzailearen taldeko erakunde batzuek sarrerak izan dituzte, IKEak ordaindutako komisio edo gastuengatik	X		g. Se han percibido ingresos por entidades del grupo de la gestora que tienen como origen comisiones o gastos satisfechos por la IIC	X	
h. Bestelako informazioak edo loturadun eragiketak	X		h. Otras informaciones u operaciones vinculadas	X	

7. Loturadun eragiketak eta bestelako informazioak azaltzeko eranskina / Anexo explicativo sobre operaciones vinculadas y otras informaciones

Gordailuzainak saltzaile gisa jardun duen erosketa-eragiketen zenbatekoa 116.690,30 euro da, %0,00 bezaz.

Gordailuzainak erosle gisa jardun duen salmenta-eragiketen zenbatekoa 979.469,30 euro da, %0,02 bezaz.

Taldeko erakundeek jasotako bitartekotza-komisioak 13,16 eurokoak izan dira; hau da, %0,00.

Taldeko erakundeek jasotako analisietako gastuak 3,38 euro izan dira, hau da, %0,00.

Funttsak euro-zenbatekoak lotutako beste operazio batzuk egin ditu 11.184,14 eurokoa izan da; hau da, %0,00.

Eragiketa errepikakorrek edo garrantzia apaleko eragiketak egin dira (baimentze-prozesu sinplifikatuaren bitartez).

Oharra: Zerrendan ageri diren eragiketen epea txostenari dagokiona da, eta erreferentzia-epetan IKEak izan duen batez besteko ondareari buruzkoak dira portzentajeak.

El importe de las operaciones de compra en las que el depositario ha actuado como vendedor es 116.690,30 euros, suponiendo un 0,00%.

El importe de las operaciones de venta en las que el depositario ha actuado como comprador es 979.469,30 euros, suponiendo un 0,02%.

Las comisiones de intermediación percibidas por entidades del grupo han sido de 13,16 euros, lo que supone un 0,00%.

Los gastos de análisis percibidos por entidades del grupo han sido 3,38 euros, lo que supone un 0,00%.

El fondo ha realizado otras operaciones vinculadas por importe de 11.184,14 euros, suponiendo un 0,00%.

Además, se han realizado operaciones repetitivas o de escasa relevancia (sometidas a un proceso de autorización simplificado).

Nota: El periodo de las operaciones relacionadas corresponde al del Informe, y los porcentajes se refieren al Patrimonio Medio de la IIC en el periodo de referencia.

8. CNMVk eskatutako informazioa eta oharra / Información y advertencias a instancia de la CNMV

Ez aplikagarria

No aplicable.

9. Aldizkako txostena azaltzeko eranskina / Anexo explicativo del informe periódico

I. MERKATUEN EGOERA ETA FUNTSAREN BILAKAERA.

a) Kudeatzailearen/sozietatearen ikuspegia merkatuen egoerari buruz.

Urtearen lehen seihilekoan berriz ere ziurgabetasunak baldintzatu ditu ingurune makroekonomikoa eta banku zentralen jarduketak. Zentzu horretan, inflazioa hasieran deskontatutakoa baino iraunkorragoa izan da, eta seihilekoaren hasieran gorakorra izan zen denon ezustekorako. Bestalde, lan-merkatuak eta kontsumoak beren sendotasunari eutsi diote, batez ere AEBn. Dena den, aldi horren amaieran, zenbait adierazte makroekonomikotan nolabaiteko narriadura antzeman da, eta horrek agerian uzten du AEBko ekonomia ez dela immunea interes-tasen egungo mailarekiko. Ingurune horretan, banku zentralak haien zuhurtzia tonuari eutsi diote eta, oro har, tasa altuekin jarraitzea erabaki dute denbora luzeagor. Hala ere, horren ondoren, zenbait banku zentral (EBZ, Kanada, Suitza) tasak murrizten hasi dira, baina zuhurtasun hori mantenduz. FEDak, berriz, ez du iritziz aldatu eta ez ditu erreferentzia motak mugitu. Aldiz, Txinan, ekonomiak ahulezia-zantzuak erakutsi ditu eta bertako agintariak oraindik ez dute hartu zabalkunde ekonomikorako neurri irmorik. Bestalde, seihilekoan zehar, gatazka geopolitikoek (Ekialde Ertaina, Ukraina) ez dute inolako eraginik izan finantza-aktiboen portaeran. Hala ere, Europako hauteskundearen emaitzak eta Frantziako ezusteko hauteskunde-deialdia hegazkortasunaren beste arrazoi bihurtu dira, eta eragin negatiboa izan dute Europako aktiboengan seihilekoaren amaieran.

Merkatu finantzarioen bilakaerari dagokionez, arrisku aktiboen arloan, epealdia gehienbat positiboa izan da horientzat. Hala, seihileko osoan, errenta aldakorrek indize nagusiek goranzko joerarekin amaitu dute (S&P-500 % 14,48; Nasdaq-100 % 16,98; Eurostoxx-50 % 8,24; Ibex-35 % 8,33; Nikkei % 18,28; MSCI Emerging % 6,11). Errenta finkoari lotutako arrisku aktiboei dagokionez, portaera mistoa izan da. Horrela, zor korporatiboak pixka bat okerrera egin du epealdian (8 op-ko handitzea Xover indizean); Europako zor periferikoak hobera egin du pixka bat (Espainiak 10 urterako bere zor diferentziala 5 op hobetu du Alemaniarekiko, Italiak 10 op egin du hobera). Zor emergenteak, bestalde, portaera ahula izan du epealdian (57 op handitu da EMBI indizen).

Zor publikoari dagokionez, interes tasak jaisteko espektatiba atzeratzeak seihilekoan interes tasak nabarmen igotzea eragin du. Horrela, 10 urterako bonuan, Amerikako BETa 52 op igo da gora, eta % 4,40ra iritsi da; alde alemaniarrean, berriz, igoera 48 op-koa izan da, % 2,50ra artekoa. Kurbarren tarte laburretan ere interes tasen gorakada nabarmenak ikusi ditugu. AEBn, 2 urterako bonuak 50 op egin du gora, eta Alemanian, berriz, igoera 43 op-koa izan da.

Azkenik, dibisei dagokionez, FEDek tasak jaisteko zegoen espektatibak atzeratzeak, dolarri mesede egin dio euroaren (+% 2,95) eta yenaren (+% 14,21) aldean.

b) Hartutako inbertsio erabaki orokorrak

Seihilekoan zehar errenta aldakorrarekiko esposizioa mantendu da % 20n, maila neutrala, eta funtsaren iraupena aldatu da, epealdia erreferentziako indizearen maila baino pixka bat gorago amaitzeko.

c) Erreferentzia indizea.

Seihileko honetan funtsak errentagarritasun txikiagoa izan du erreferentziako indizeak baino. Bi alderdik azaltzen dute portaera txar hori: batetik, epealdiaren zati handi batean iraupenaren alde mantentzea; bestetik, hautatutako (munduko burtsen aldean atzeratutako) errenta aldakorrekiko aktiboek bilakaera.

Indize hau funtsaren errentagarritasuna neurtzeko bakarrik erabiltzen da, zeren ez da inbertitzen nahitaz indize horiek osatzen dituzten baloreetan.

d) Ondarearen, partaideen, errentagarritasunaren eta IKEn gastuen bilakaera.

Aldi horretan zehar, funtsak 108 partaideko jaitziera eta % 1,2ko errentagarritasun garbia izan du. Aldiaren bukaeran, emaitza garbia ondarea 2.274 mila euro jaitzi dela ikusi da, beraz, ondarea 21.519 mila eurokoa da orain.

Funtsak egindako gastuek % 1,01eko eragina izan dute funtsaren errentagarritasunean (funtsaren zuzeneko gastuak % 0,8koak dira eta beste IKE batzuetan inbertitzeagatik % 0,20ko zeharkako gastua dagokio).

e) Funtsaren errendimendua kudeatzailearen gainerako funtsekin alderatuta.

Funtsaren errentagarritasuna kudeatzailearen batez bestekoa baino txikiagoa izan da (% 3,25). Errentagarritasun aldea funtsaren inbertitzeko xedearen ondorioa da.

2. INBERTSIOEI BURUZKO INFORMAZIOA.

a) Epealdian egindako inbertsio zehatzak.

Seihilekoan zehar errenta aldakorraren maila egonkor mantendu da, baina ETF UBS MSCI World SRRekiko esposizioa igo da eta BGF World Healthscience funtsa erabat ordaindu da. Errenta finkoan 2032ko muga eguna duten Australiako gobernuaren bonuetan posizioak saldu dira eta posizioak areagotu dira BNP Paribas Easy € Corporate Bond SRI PAB UCITS eta Robeco Euro SDG Credits funtsetan. Horretaz gain, ez dago ezer bereziki azpimarragarririk, partaideen sarrera garbiko ohiko mugimenduez gain.

b) Baloreen mailegu operatiba.

E/A

c) Operatiba deribatuetan eta aktiboak aldi baterako eskuratzea.

Tresna deribatuak erabili dira zorroa modu eraginkorragoan kudeatzeko. Horren emaitzak ondare aldaketen egoera orrian islatzen dira. Tresna Deribatuetan irekitako posizioen helburua dolarrekiko esposizioa murriztea da (estaldura maila 0,03koa da); batez besteko palanka efektua % 45,81koa da.

d) Inbertsioei buruzko bestelako informazioa.

Kreditu kalitate txikiko errenta finkoko jaulkipenen ehunekoa, ekainaren 30ean, %0koa izan da.

Abenduaren 31n, IKEetako inbertsioa ondarearen % 94,98koa da, eta portzentaje esanguratsu bat (+% 5) JSS, BNP, Robeco eta Ishares-ek kudeatutako IKEetako.

3. ERRENTAGARRITASUN HELBURU ZEHATZAREN BILAKAERA.

E/A

4. FUNTSAK BERE GAIN HARTUTAKO ARRISKUA.

Arrisku maila, hegakortasunaren bidez neurtua, % 3,3koa da epealdiaren amaieran, erreferentziako indizearen % 3,17aren aldean.

5. ESKUBIDE POLITIKOAK BALIATZEA.

E/A

6. CNMV INFORMAZIOA ETA OHARRAK.

E/A

7. FUNTS SOLIDARIOAREN ERAKUNDE ONURADUNAK ETA HORIEI EMANDAKO ZENBATEKOA.

Kutxabank Fondo Solidario funts etikoa eta gainera solidarioa da, Sozietate Kudeatzaileak kudeaketa komisioaren zati garrantzitsu bat (% 0,70) helburu sozialeko entitateei ematen baitie dohaintzan: BBK FUNDAZIOA, KUTXA FUNDAZIOA, VITAL FUNDAZIOA, FUNDACION CAJASUR, FUNDACION LATEGI BATUAK eta GUREAK INKLUSIO FUNDAZIOA pobrezia eta/edo gizarte esklusioari aurka egiteko ekintzak eta jarduerak bideratzeko eta sustatzeko xedekin, egoera horretan dauden edo egoteko arriskuan dauden pertsona edo taldeak gizarteratzen eta lan munduan sartzen laguntzen duten entitateei, eta elkarlanean dihardutenei talde horiekin lan egiten duten Gizarte Entitateekin, gizarteratzeko eta gizarte ekimeneko enpresekin eta herrialde pobreei garatzen laguntzeko proiektuekin eta interes sozialeko bestelako proiektuekin. Seihilekoan Sozietate Onuradunei dohaintzan emandako munta osoa 78.286,05 eurokoa izan zen.

8. ANALISI ZERBITZUTIK ERATORRITAKO KOSTUAK.

E/A

9. HELBURU BEREZIKO BANAKETAK (SIDE POCKETS).

E/A

10. MERKATU IKUSPEGIAK ETA FUNTSAREN AURREIKUSTEKO MODUKO JARDUKETA.

Hurrengo hilabeteetan, litekeena da hegakortasunaren pasarteak izatea, gaur egungo ziurgabetasun guneak mantentzen diren bitartean. Adierazle makroekonomikoen bilakaera eta banku zentralen jarduerak izango dira berriz ere merkatuaren bilakaera baldintzatuko duten alderdi nagusiak. Ildo horretan, espero dugu datozen hilabeteetako inflazio datuen moderazioak jarraitzea, eta, horrela, moneta agintariak politika monetarioak malgutu ahal izango dituzte. Testuinguru horretan, ahultasun makroekonomiko erlatibo bat espero dugu, ekonomia batzuk atzeraldira eramango dituen, baina iraupen eta intentsitate mugatuko atzeraldi baten alde egiten dugu. Bestetik, urtearen bigarren aldirian, hauteskunde prozesu amerikarrak pisua irabaz dezake arrisku eta hegakortasun iturri gisa burtsako merkatuentzat, amaierako emaitza ziurra ez den heinean.

Hala ere, dagoen ziurgabetasuna handia den arren, pentsa daiteke egungo posizionamendu moderatuak balioa izaten jarraituko duela datozen hilabeteetan (bai errenta aldakorraren zatian, esposizio neutroa, bai errenta finkoan, iraupen moderatua). Uste dugu hazkundeko inpaktuak maneigarriak izango direla eta ez dugu uste atzeraldi ekonomiko handirik izango denik. Ildo horretan, zaila da funtsaren etorkizuneko ikuspegia eta mugimendua irudikatzea. Hala ere, aurreko iruzkinetan nabarmendu dugun bezala, zorroaren eraikuntzak ahalik eta orekarik handiena bilatzen du eskualde-mailan eta estioetan; horrela, merkatuaren hegakortasun aurreikusgarriaren eragina arinduko da.

I. SITUACION DE LOS MERCADOS Y EVOLUCIÓN DEL FONDO.

a) Visión de la gestora/sociedad sobre la situación de los mercados.

El primer semestre del año ha estado de nuevo condicionado por la incertidumbre en el entorno macroeconómico y las actuaciones de los bancos centrales. En este sentido, la inflación se ha mostrado más persistente de lo inicialmente descontado, sorprendiendo incluso al alza al comienzo del semestre. Por su parte el mercado laboral y el consumo han mantenido su relativa fortaleza, especialmente en EEUU, si bien en la parte final del periodo se ha observado un cierto deterioro en diversos indicadores macroeconómicos que ponen de manifiesto que la economía americana no es inmune al nivel actual de tipos de interés. En este entorno, los bancos centrales han mantenido su tono de prudencia abogando en general por el mantenimiento de tipos altos durante un periodo más prolongado. No obstante, en la parte final del periodo, algunos bancos centrales (BCE, Canadá, Suiza) han comenzado tímidamente a recortar tasas, pero manteniendo su discurso de prudencia. La Fed por su parte, ha continuado impasible y ha seguido sin cambiar su discurso y sin mover los tipos de referencia. Mientras tanto en China, la economía sigue mostrando signos de debilidad y las autoridades locales aún no han acometido medidas contundentes de expansión económica. Por otro lado, a lo largo del semestre, los conflictos geopolíticos en curso (Oriente Medio, Ucrania) no han tenido repercusión alguna en el comportamiento de los activos financieros. Sin embargo, el resultado de las elecciones europeas y la sorpresiva convocatoria electoral en Francia, se ha convertido en un nuevo foco de volatilidad y ha impactado negativamente en los activos europeos en la parte final del semestre. Pasando a la evolución de los mercados financieros, en el ámbito de los activos de riesgo, el periodo ha resultado mayoritariamente positivo para los mismos en su conjunto. Así, en el conjunto del semestre, los índices principales de renta variable han terminado con comportamiento alcista (S&P-500 14,48%, Nasdaq-100 16,98%, Eurostoxx-50 8,24%, Ibex-35 8,33%, Nikkei 18,28%, MSCI Emerging 6,11%). En cuanto a los activos de riesgo ligados a la renta fija, el comportamiento ha sido mixto. Así, la deuda corporativa ha empeorado levemente en el periodo (8 pb de ampliación en el índice Xover), mientras que la deuda periférica europea ha mejorado ligeramente (España mejora en 5pb su diferencial de deuda a 10 años contra Alemania, Italia mejora en 10 pb). La deuda emergente, por su parte, ha tenido un flojo comportamiento en el periodo (57 pb de ampliación en el índice EMBI). En cuanto a la deuda pública, el retraso en las expectativas de bajadas de tipos ha provocado que el semestre se salde con un notable repunte de tipos. Así, en el bono a 10 años, la TIR de la parte americana ha repuntado en 52 pb hasta niveles de 4,40% mientras que en la parte alemana, ha ampliado en 48 pb, hasta niveles de 2,50%. En los tramos cortos de la curva, también hemos visto repuntes relevantes de tipos. Así, en EEUU el bono a 2 años repunta en 50 pb mientras que en Alemania el repunte ha sido de 43 pb. Por último, a nivel de divisas, el retraso en las expectativas de bajadas de tipos, especialmente por parte de la Fed, han beneficiado al dólar frente al euro (+2,95%) y frente al yen (+14,21%).

b) Decisiones generales de inversión adoptadas.

A lo largo del semestre se ha mantenido la exposición a renta variable en el 20%, nivel neutral, y se ha ido variando la duración del fondo para finalizar el periodo ligeramente por encima del nivel del índice de referencia.

c) Índice de referencia.

La rentabilidad del fondo en el semestre ha sido inferior a la de su índice de referencia. Dos aspectos explican dicho peor comportamiento: por un lado, la apuesta por duración mantenida durante gran parte del periodo y la evolución de los activos de renta variable seleccionados, rezagados frente a las bolsas mundiales.

Este índice se utiliza solamente a efectos de medir la rentabilidad del fondo, ya que no se invierte necesariamente en los valores que conforman dichos índices.

d) Evolución del Patrimonio, participes, rentabilidad y gastos de la IIC.

En este periodo, el fondo ha tenido una bajada en el número de participes de 108 y una rentabilidad neta del 1,2 %, siendo el resultado neto final al cierre del periodo una disminución del patrimonio de 2.274 miles de euros, con lo que el patrimonio asciende a 21.519 miles de euros.

Los gastos incurridos han supuesto un impacto en la rentabilidad de un 1,01% (los gastos directos del fondo son 0,8% y por la inversión en otras IIC le corresponde un gasto indirecto de 0,2%).

e) Rendimiento del fondo en comparación con el resto de fondos de la gestora.

La rentabilidad del fondo ha sido inferior a la de la media de la gestora (3,25%). La diferencia de rentabilidad se explica por la vocación inversora específica del fondo.

2. INFORMACION SOBRE LAS INVERSIONES.

a) Inversiones concretas realizadas durante el periodo.

A lo largo del semestre se ha mantenido estable el nivel de renta variable, pero se ha subido la exposición al ETF UBS MSCI World SRI, reembolsando en su totalidad el fondo BGF World Healthscience. Del lado de la renta fija se ha procedido a vender las posiciones en los bonos de gobierno australiano con vencimiento 2032 y se han incrementado las posiciones en los fondos BNP Paribas Easy € Corporate Bond SRI PAB UCITS y Robeco Euro SDG Credits. Aparte de ello, nada especialmente destacable, más allá de los movimientos habituales por entrada neta participes.

b) Operativa de préstamo de valores.

N/A

c) Operativa en derivados y adquisición temporal de activos.

Se han empleado instrumentos derivados con el objeto de gestionar de forma más eficaz la cartera, cuyos resultados se reflejan en el Estado de variación patrimonial. El objetivo de las posiciones abiertas en Instrumentos Derivados es reducir exposición al dólar australiano (el grado de cobertura es del 0,03%), siendo su grado de apalancamiento medio del 45,81%.

d) Otra información sobre inversiones.

El porcentaje en emisiones de renta fija de baja calidad crediticia a 30 de junio es del 0%.

A 31 de diciembre, la inversión en IIC es del 94,98% sobre el patrimonio, representando un porcentaje significativo (+5%) las gestionadas por JSS, BNP, Robeco e Ishares.

3. EVOLUCION DEL OBJETIVO CONCRETO DE RENTABILIDAD.

N/A

4. RIESGO ASUMIDO POR EL FONDO.

El nivel de riesgo, medido por la volatilidad, es a cierre del periodo de 3,3% frente al 3,17% del índice de referencia.

5. EJERCICIO DERECHOS POLITICOS.

N/A

6. INFORMACION Y ADVERTENCIAS CNMV.

N/A

7. ENTIDADES BENEFICIARIAS DEL FONDO SOLIDARIO E IMPORTE CEDIDO A LAS MISMAS.

Kutxabank Fondo Solidario es un fondo ético y además solidario, ya que la Sociedad Gestora dona una parte importante de la comisión de gestión (0,70%) a BBK FUNDAZIOA, KUTXA FUNDAZIOA, VITAL FUNDAZIOA, FUNDACION CAJASUR, FUNDACION LATEGI BATUAK y GUREAK INKLUSIO FUNDAZIOA, cuyos fines son facilitar y promover actuaciones y actividades de lucha contra las situaciones de pobreza y/o exclusión social, facilitando la inserción social y laboral de aquellas personas o colectivos que se encuentran en tal riesgo o situación, colaborando, igualmente con las Entidades Sociales que trabajen con estos colectivos, empresas de inserción y de iniciativa social, así como en proyectos de cooperación al desarrollo de países pobres y otros proyectos de interés social. El montante total donado en el semestre a las Sociedades Beneficiarias alcanzó la cifra de 78.286,05 euros.

8. COSTES DERIVADOS DEL SERVICIO DE ANALISIS.

N/A

9. COMPARTIMENTOS DE PROPOSITO ESPECIAL (SIDE POCKETS).

N/A

10. PERSPECTIVAS DE MERCADO Y ACTUACION PREVISIBLE DEL FONDO.

De cara a los próximos meses, es probable que se produzcan episodios de volatilidad mientras se mantengan los focos de incertidumbre actuales. La evolución de los indicadores macroeconómicos y las actuaciones de los bancos centrales, serán los aspectos principales que condicionen de nuevo la evolución de los mercados. En este sentido, esperamos ver una continuación en la senda de moderación de los datos de inflación en los próximos meses, que permita a las autoridades monetarias flexibilizar las políticas monetarias. En este entorno, seguimos esperando una relativa debilidad macroeconómica que lleve a algunas economías a la recesión, si bien apostamos por una recesión de duración e intensidad limitada. Por otro lado, en la segunda mitad del año, el proceso electoral americano podría ganar peso como fuente de riesgo y volatilidad para los mercados bursátiles en la medida en que el desenlace final resulte incierto.

Con todo ello, a pesar de las elevadas incertidumbres existentes, cabe pensar que el actual posicionamiento moderado seguirá teniendo validez en los próximos meses (tanto en la parte de renta variable, exposición neutra, como renta fija, moderada duración). Confiamos en que los impactos en crecimiento serán manejables y no contemplamos como escenario central una profunda recesión económica. En este sentido, es difícil visualizar las perspectivas y movimientos futuros del fondo. No obstante, al igual que hemos resaltado en comentarios anteriores, la construcción de cartera persigue el mayor equilibrio posible a nivel regional y estilos, mitigando, de esa manera, el efecto de la previsible volatilidad de los mercados.

10. Ordainketa-politikari buruzko informazioa / Información de la Política de Remuneración

IKEaren urteko txostenean agertuko da ordainketa-politikari buruzko informazioa, araudiak ezartzen duen moduan.

En el informe anual de la IIC se recogerá la información relativa a la política de remuneración tal y como se establece en la normativa.

11. Erregelamenduari buruzko informazioa / Información del Reglamento

Aldi horretan zehar ez da egin aktiboen aldi baterako erosketa eragiketarik (aldiberekoen eragiketak).

No existe información sobre operaciones de financiación de valores, reutilización de las garantías y swaps de rendimiento total.