

KUTXABANK RENTA GLOBAL, FI

2018ko bigarren seihileko txosten osoa / Informe completo del segundo semestre de 2018

CNMVko erregistro-zk: / N° Registro CNMV: 171

Kudeatzailea / Gestora:
KUTXABANK GESTION, SGIIC, S.A.U.

Kudeatzailearen taldea / Grupo Gestora:
KUTXABANK

Auditorea / Auditor:
PRICE WATERHOUSE COOPERS

Gordailuzaina / Depositario:
KUTXABANK, S.A.

Gordailuzainaren taldea / Grupo Depositario:
KUTXABANK

Gordailuzainaren rating-a / Rating Depositario:
BBB+ (Fitch)

Funtsa konpartimentu / Fondo por compartimentos: Ez / No

Partaideek eskura dute inbertsio-zorroaren xehetasunak agertzen diren txosten oso bat, doan eska daitekeena Euskadiko Plaza, 5, 27º, 4 48009 - Bilbo Bizkaia, helbidean edo posta elektronikoz kutxabank.gestion@kutxabankgestion.es helbidera idatzita; gainera, CNMVko Erregistroetan ere kontsulta daiteke eta baita telematikoki ere, helbide honetan: <http://www.kutxabankgestion.es>.

Existe a disposición de los partícipes un informe completo, que contiene el detalle de la cartera de inversiones y que puede solicitarse gratuitamente en Plaza de Euskadi, 5, 27º, 4 48009 - Bilbao Bizkaia, o mediante correo electrónico en kutxabank.gestion@kutxabankgestion.es, pudiendo ser consultados en los Registros de la CNMV, y por medios telemáticos en <http://www.kutxabankgestion.es>.

Erakunde Kudeatzaileak hemen erantzungo die kudeatutako inbertsio kolektiboko funtsei buruz bezeroek egiten dituzten kontsultei:

La Entidad Gestora atenderá las consultas de los clientes, relacionadas con las IIC gestionadas en:

Helbidea / Dirección: Plaza de Euskadi, 5, 27º, 4 48009 - Bilbao Bizkaia

Telefonoa / Teléfono: 944017031

Helbide elektronikoa / Correo electrónico: kutxabank.gestion@kutxabankgestion.es

Era berean, kexei eta erreklamazioei erantzuteko bezeroarentzako arreta saila edo zerbitzua ere badauka. CNMVk Inbertsiogilearentzako Arreta Bulegoa ere badu (902 149 200, helb. el.: inversores@cnmv.es).

Asimismo cuenta con un departamento o servicio de atención al cliente encargado de resolver las quejas y reclamaciones. La CNMV también pone a su disposición la Oficina de Atención al Inversor (902 149 200, e-mail: inversores@cnmv.es).

I. INBERTSIO-POLITIKA ETA IZENDATUTAKO DIBISA / POLÍTICA DE INVERSIÓN Y DIVISA DE DENOMINACIÓN

Kategoria / Categoría

Funtsa mota / Tipo Fondo: Batez ere, beste fondo edo/eta sozietate batzuetan inbertitzen duen fondoa / Invierte Mayoritariamente en Otros Fondos/Sociedades

Inbertsio-bokazioa / Vocación inversora: Nazioarteko Errenta Finko Mistoa / Renta Fija Mixta Internacional

Arrisku-profila / Perfil de riesgo: 3 1-etik 7-rako eskalan / 3 en una escala del 1 al 7

Azalpen orokorra / Descripción general

Funtsak errenta finkoan inbertitu ahal izango du, zuzenean eta zeharka; errenta finkoko aktiboak publikoak nahiz pribatuak eta eurotan edo bestelako dibisetan izendatuak izango dira, eta alde zurratik ez da erabakitzen aktibo-mota, area geografiko edo jaulkitzaile bakoitzean ehuneko zenbat inbertituko den.

Gutxienez, ondarearen %50 inbertituko du beste IKE batzuetan, aktibo egokiak badira, harmonizatuak izan ala ez, kudeatzailearen talde berekoak izan ala ez. IKE ez-harmonizatuak inbertitzeko muga %30 da.

Errenta finkoaren barruan, baloreez gain, gordailuak eta diru-merkatuko tresna kotizazio gabeak ere sartzen dira, likidoak badira.

Funtsean sartuko diren errenta finkoko jaulkitzaileei ez zaie exijituko rating minimorik. Gerta liteke errenta finkoko zorroa high yield kalitateko jaulkitzaileetan, herrialde emergenteetakoetan edo bonu bihurtarrietan inbertituta egotea.

Bonu bihurtarrietako inbertsioei dagokienez, funtsak errenta aldakorrekiko izango duen esposizioa ez da izango ondarearen %30etik gorakoa. Dibisa-arriskuarekiko esposizioa %0 eta %100 artekoa izan ahal izango da.

Ez da alde zurratik erabakitzen errenta finkoko zorroaren batez besteko iraupena, merkatuak une oro eskaintzen dituzten igurikimenean arabera erabakiko da, eta negatiboa izatera ere irits liteke.

Eurogunetik kanpora kokatutako entitateek jaulkitako errenta aldakorrekiko baloreetako inbertsioaren eta dibisa-arriskuarekiko esposizioaren baturak ez du %30 gaindituko.

El Fondo podrá estar expuesto, directa e indirectamente, en activos de renta fija pública y/o privada denominados en Euros o en otras divisas, sin que exista una predeterminación en cuanto a los porcentajes de inversión en cada clase de activos, area geográfica o emisor.

El fondo invierte al menos un 50% de su patrimonio en otras IIC, que sean activo apto, armonizadas y no armonizadas, que pertenezcan o no al grupo de la Gestora, con un máximo del 30% en IIC no armonizadas.

Dentro de la Renta fija, además de valores, se incluyen depósitos así como instrumentos del mercado monetario no cotizados que sean líquidos.

No existe un rating mínimo exigido a los emisores de renta fija del Fondo. Podría suceder que la cartera de renta fija estuviera invertida en emisores de calidad high yield, de países emergentes o en bonos convertibles.

En el caso de la inversión en bonos convertibles, la exposición del fondo a la renta variable no superará el 30% de la exposición total. La exposición a riesgo divisa podrá oscilar entre el 0% y el 100%.

La duración media de la cartera de renta fija no está predeterminada y dependerá de las perspectivas que ofrezcan los mercados en cada momento, pudiendo incluso ser negativa.

La suma de las inversiones en valores de renta variable emitidos por entidades radicadas fuera del área euro, más la exposición al riesgo divisa podrán superar el 30%.

Tresna deribatuetako eragiketak / Operativa en instrumentos derivados

Epealdi honetan funtsak ez du eragiketarik egin tresna deribatuekin.

El fondo no ha realizado operaciones en instrumentos derivados en el periodo.

Funtsaren inbertsio-politikari buruzko informazio zehatzagoa bere informazio-txostean aurkitu daiteke / Una información más detallada sobre la política de inversión del fondo se puede encontrar en su folleto informativo.

Izendatutako dibisa / Divisa de denominación

EUR

2. DATU EKONOMIKOAK / DATOS ECONÓMICOS

	Oraingo denboraldia / Periodo actual	Aurreko denboraldia / Periodo anterior	Aurten / Año actual	2017. urtea / Año 2017
Zorroaren errotazio-indizea (%) / Índice de rotación de la cartera (%)	0,10	1,04	1,11	1,53
Likideziaren batez besteko errentagarritasuna (% urtekotua) / Rentabilidad media de la liquidez (% anualizado)	-0,26	-0,10	-0,18	-0,01

Oharra: Denboraldia hiruhilekoa edo seihilekoa izan daiteke. Inbertsio kolektiboko erakundearen likidazio-balioa ez bada egunero erabakitzen, datu hau eta ondarearena erabilgarri dauden azken datuetatik hartuko dira. Nota: El periodo se refiere al trimestre o semestre, según sea el caso. En el caso de IIC cuyo valor liquidativo no se determine diariamente, este dato y el de patrimonio se refieren a los últimos disponibles.

2.1. Datu orokorrak / Datos generales

KLASEA / CLASE	Partaidetza kopurua / N° de participaciones		Partaide kopurua / N° de partícipes		Dibisa Divisa	Partaidetza banatutako prestazio gordina / Beneficios brutos distribuidos por participación		Gutxieneko inbertsioa / Inversión mínima	Dibidenduak banatu / Distribuye dividendos
	Oraingo denboraldia / Período actual	Aurreko denboraldia / Período anterior	Oraingo denboraldia / Período actual	Aurreko denboraldia / Período anterior		Oraingo denboraldia / Período actual	Aurreko denboraldia / Período anterior		
CLASE ESTANDAR	692.132,85	782.879,39	638,00	714,00	EUR	0,00	0,00	I	NO
CLASE CARTERA	21.944.344,20	23.136.375,13	44.306,00	45.587,00	EUR	0,00	0,00	I	NO

Ondarea (milaka) / Patrimonio (en miles)

KLASEA / CLASE	Dibisa Divisa	Oraingo denboraldiaren amaiera / Fin período actual	2017	2016	2015
CLASE ESTANDAR	EUR	14.095	22.831	331.751	356.933
CLASE CARTERA	EUR	449.600	372.276		

Parte-hartzearen likidazio-balioa (*) / Valor liquidativo de la participación (*)

KLASEA / CLASE	Dibisa Divisa	Oraingo denboraldiaren amaiera / Fin período actual	2017	2016	2015
CLASE ESTANDAR	EUR	20,3656	20,8676	21,6109	21,6109
CLASE CARTERA	EUR	20,4882	20,8676		

Liquidazio-balioan (eta, beraz, errentagarritasunean) ez da sartzen emaitzaren gaineko komisioagatik partaideari egindako karguaren eragina. El valor liquidativo y, por tanto, su rentabilidad no recogen el efecto derivado del cargo individual al partícipe de la comisión de gestión sobre resultados.

Epealdian aplikatutako komisioak, batez besteko ondareari buruz (milaka) / Comisiones aplicadas en el período, sobre patrimonio medio (en miles)

KLASEA / CLASE	Imputazio sistema / Sistema imputación	Kudeaketa-komisioa / Comisión de gestión						Gordailuzainaren komisioa / Comisión de depositario			
		Efektiboki kobratutako % / % efectivamente cobrado						Kalkulu - oinarria / Base de cálculo	Efektiboki kobratutako % / % efectivamente cobrado		Kalkulu - oinarria / Base de cálculo
		Denboraldian / Período			Metatua / Acumulada				Denboraldian / Período	Metatua / Acumulada	
		ondarearen gaineko / s/patrimonio	s/Emaitzak - s/resultados	Guztira / Total	s/patrimonio	s/Emaitzak - s/resultados	Guztira / Total				
CLASE ESTANDAR	Al Fondo	0,76	0,00	0,76	1,50	0,00	1,50	Patrimonio	0,08	0,15	Ondarea / Patrimonio
CLASE CARTERA	Al Fondo	0,45	0,00	0,45	0,90	0,00	0,90	Patrimonio	0,08	0,15	Ondarea / Patrimonio

2.2. Portaera / Comportamiento

A) Indibiduala / Individual CLASE ESTANDAR Divisa / Dibisa EUR Errentagarritasuna (% urtekotu gabea) / Rentabilidad (% sin anualizar)

	Metatua Aurten / Acumulado Año actual	Hiruhilekoa / Trimestral			Urtekoa / Anual				
		Azken hiruh. (0) / Último Tri. (0)	1. hiruh. / Trim. 1	2. hiruh. / Trim. 2	3. hiruh. / Trim. 3	2017	2016	2015	2013
IKE errentagarritasuna / Rentabilidad IIC	-2,41	0,07	-0,58	-0,39	-1,52	-3,44	0,73	3,47	2,18

Liquidazio-balioan (eta, beraz, errentagarritasunean) ez da sartzen emaitzaren gaineko komisioagatik partaideari egindako karguaren eragina. El valor liquidativo y, por tanto, su rentabilidad no recogen el efecto derivado del cargo individual al partícipe de la comisión de gestión sobre resultados.

Muturreko errentagarritasunak (i) / Rentabilidades extremas (i)	Oraingo hiruhilekoa / Trimestre Actual		Azken urtekoa / Último año		Azken 3 urteetako / Últimos 3 años	
	%	Data / Fecha	%	Data / Fecha	%	Data / Fecha
Errentagarritasun txikiena (%) / Rentabilidad mínima (%)	-0,59	04-10-2018	-0,59	04-10-2018	-1,69	03-12-2015
Errentagarritasun handiena (%) / Rentabilidad máxima (%)	0,41	12-11-2018	0,83	14-06-2018	1,47	19-03-2015

(i) Eskatutako denboraldian antzinatasun minimo bat duten klaseei buruzko informazioa emango da, eta haien inbertsio-bokazioa aldatu ez bada, betiere.

Elkarren segidako bi likidazio-balioen artean izandako errentagarritasun handienak eta txikiak adierazten dira.

Liquidazio-balioa egunero kalkulatzeko da.

Kontuan izan, aurretik errentagarritasuna izateak ez duela esan nahi etorkizunean errentagarritasuna izango denik. Denboraldian zehar inbertsio-politika homogeneoa mantendu bada bakarrik adierazten da.

(j) Sólo se informa para las clases con una antigüedad mínima del periodo solicitado y siempre que no se haya modificado su vocación inversora.

Se refiere a las rentabilidades máximas y mínimas entre dos valores liquidativos consecutivos.

La periodicidad de cálculo del valor liquidativo es diaria. Recuerde que rentabilidades pasadas no presuponen rentabilidades futuras. Sólo se informa si se ha mantenido una política de inversión homogénea en el periodo.

Arrisku-neurriak (%) / Medidas de riesgo (%)

Hegazkortasuna (ii) / Volatilidad (ii) de:	Metatua Aurten / Acumulado Año actual	Hiruhilekoa / Trimestral			Urtekoa / Anual				
		Azken hiruh. (0) / Último Tri. (0)	1. hiruh. / Trim. 1	2. hiruh. / Trim. 2	3. hiruh. / Trim. 3	2017	2016	2015	2013
Liquidazio-balioa / Valor liquidativo	2,92	2,80	2,80	3,27	2,84	3,06	4,03	7,06	1,38
Ibex -35	13,67	15,86	10,52	13,46	14,55	12,87	25,83	21,75	18,84

Arrisku-neurriak (%) / Medidas de riesgo (%)

Hegazkortasuna (ii) / Volatilidad (ii) de:	Metatua Aurten / Acumulado Año actual	Hiruhilekoa / Trimestral			Urtekoa / Anual				
		Azken hiruh. (0) / Último Tri. (0)	1. hiruh. / Trim. 1	2. hiruh. / Trim. 2	3. hiruh. / Trim. 3	2017	2016	2015	2013
urte Altxorraren Letrak / Letra Tesoro año	0,30	0,39	0,24	0,36	0,17	0,15	0,26	0,29	0,96
AFI Renta Fija Mixta Internacional									
Likidazio-balioaren VaR historikoa (iii) / VaR histórico del valor liquidativo (iii)	2,59	2,59	2,59	2,57	2,61	2,55	2,43	2,67	1,71

(ii) Hegazkortasun historikoa: Balore batek denboraldi batean daukan arriskua adierazten du; hegazkortasun handiagoak arrisku handiagoa esan nahi du. Konparazioa egiteko, hainbat erreferentziaren hegazkortasuna eskaintzen da. Inbertsio-politika homogeneoko denboraldietako hegazkortasuna bakarrik adierazten da.
 (iii) VaR historikoa Likidazio-balioaren: Gehienez gal daitekeena adierazten du, % 99ko konfiantza-mailarekin, hilabeteko epean, inbertsio kolektiboko erakundearen azken 5 urteetako portaera errepikatuko balitz. Datua erreferentziako denboraldiaren amaierakoa da.
 (ii) Volatilidad histórica: Indica el riesgo de un valor en un periodo, a mayor volatilidad mayor riesgo. A modo comparativo se ofrece la volatilidad de distintas referencias. Sólo se informa de la volatilidad para los periodos con política de inversión homogénea.
 (iii) VaR histórico del valor liquidativo: Indica lo máximo que se puede perder, con un nivel de confianza del 99% en el plazo de 1 mes, si se repitiese el comportamiento de la IIC de los últimos 5 años. El dato es a finales del periodo de referencia.

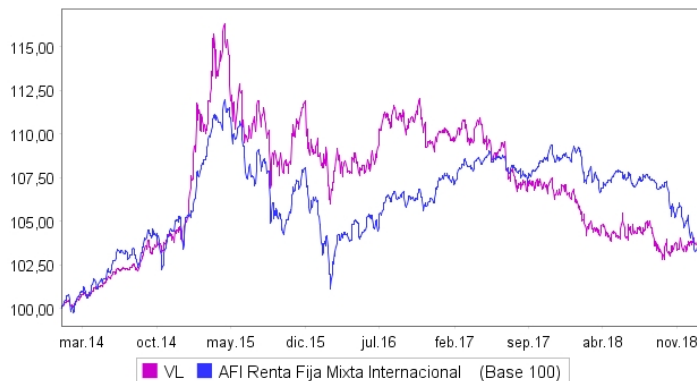
Gastuak (ondarearen batez bestekoaren gaineko %) / Gastos (% s / patrimonio medio)

Gastuen ratioa guztira (iv) / Ratio total de gastos (iv)	Metatua Aurten / Acumulado Año actual	Hiruhilekoa / Trimestral			Urtekoa / Anual				
		Azken hiruh. (0) / Último Tri. (0)	1. hiruh. / Trim. 1	2. hiruh. / Trim. 2	3. hiruh. / Trim. 3	2017	2016	2015	2013
	2,21	0,56	0,55	0,55	0,55	2,19	2,25	2,28	2,05

(iv) Erreferentziako epealdian izandako zuzeneko gastu guztiak sartuta: ondarearen gaineko kudeaketa-komisioa, gordailuzainaren komisioa, auditoria, banku-zerbitzuak (finantzaketa-gastuak izan ezik) eta kudeaketa korronteko bestelako gastuak, epealdiko batez besteko ondarearen portzentajearen adierazita. Ondarearen % 10 baino gehiago beste IKE batzuetan inbertitzen duten funtsak/konpartimentuak direnean, harpidetza eta errenboltsoko komisioak sartzen dira. Ratio honetan ez da sartzen emaitzen gaineko kudeaketa-komisioa eta ezta balore-salerostetaren transakzio-kostuak ere.
 (iv) Incluye los gastos directos soportados en el periodo de referencia: comisión de gestión sobre patrimonio, comisión de depositario, auditoría, servicios bancarios (salvo gastos de financiación), y resto de gastos de gestión corriente, en términos de porcentaje sobre patrimonio medio del periodo. En el caso de fondos/compartimentos que invierten más de un 10% de su patrimonio en otras IIC este ratio incluye, de forma adicional al anterior, los gastos soportados indirectamente, derivados de esas inversiones, que incluyen las comisiones de suscripción y reembolso. Este ratio no incluye la comisión de gestión sobre resultados ni los costes de transacción por la compraventa de valores. En el caso de inversiones en IIC que no calculan su ratio de gastos, éste se ha estimado para incorporarlo en el ratio de gastos.

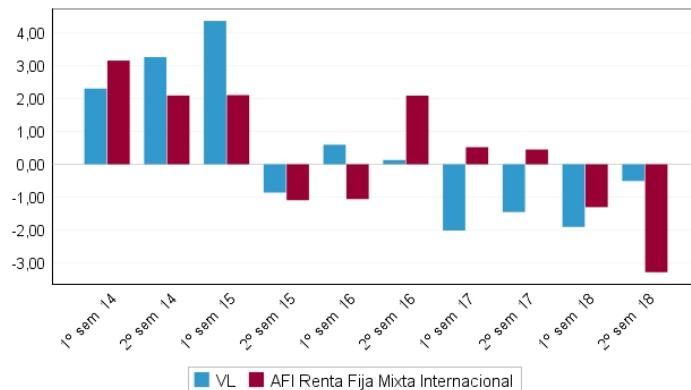
Likidazio-balioaren bilakaera azken 5 urteetan / Evolución del valor liquidativo. Últimos 5 años

Evolución del Valor Liquidativo



Seihileko errentagarritasuna azken 5 urteetan / Rentabilidad semestral. Últimos 5 años

Rentabilidad



2.2. Portaera / Comportamiento

A) Indibiduala / Individual CLASE CARTERA Divisa / Dibisa EUR

Errentagarritasuna (% urtekotu gabea) / Rentabilidad (% sin anualizar)

IKE errentagarritasuna / Rentabilidad IIC	Metatua Aurten / Acumulado Año actual	Hiruhilekoa / Trimestral			Urtekoa / Anual				
		Azken hiruh. (0) / Último Tri. (0)	1. hiruh. / Trim. 1	2. hiruh. / Trim. 2	3. hiruh. / Trim. 3	2017	2016	2015	2013
	-1,82	0,23	-0,43	-0,24	-1,37				

Likidazio-balioan (eta, beraz, errentagarritasunean) ez da sartzen emaitzaren gaineko komisioagatik partaideari egindako karguaren eragina. El valor liquidativo y, por tanto, su rentabilidad no recogen el efecto derivado del cargo individual al partícipe de la comisión de gestión sobre resultados.

Muturreko errentagarritasunak (i) / Rentabilidades extremas (i)	Oraingo hiruhilekoa / Trimestre Actual		Azken urtekoa / Último año		Azken 3 urteetako / Últimos 3 años	
	%	Data / Fecha	%	Data / Fecha	%	Data / Fecha
Errentagarritasun txikiena (%) / Rentabilidad mínima (%)	-0,59	04-10-2018	-0,59	04-10-2018		
Errentagarritasun handiena (%) / Rentabilidad máxima (%)	0,41	12-11-2018	0,84	14-06-2018		

(i) Eskatutako denboraldian antzinatean minimo bat duten klaseei buruzko informazioa emango da, eta haien inbertsio-bokazioa aldatu ez bada, betiere. Elkarren segidako bi likidazio-balioaren artean izandako errentagarritasun handienak eta txikiak adierazten dira. Likidazio-balioa egunero kalkulatzen da. Kontuan izan, aurretik errentagarritasuna izateak ez duela esan nahi etorkizunean errentagarritasuna izango denik. Denboraldian zehar inbertsio-politika homogeneoa mantendu bada bakarrik adierazten da. (i) Sólo se informa para las clases con una antigüedad mínima del periodo solicitado y siempre que no se haya modificado su vocación inversora. Se refiere a las rentabilidades máximas y mínimas entre dos valores liquidativos consecutivos. La periodicidad de cálculo del valor liquidativo es diaria. Recuerde que rentabilidades pasadas no presuponen rentabilidades futuras. Sólo se informa si se ha mantenido una política de inversión homogénea en el periodo.

Arrisku-neurriak (%) / Medidas de riesgo (%)

Hegazkortasuna (ii) / Volatilidad (ii) de:	Metatua Aurten / Acumulado Año actual	Hiruhilekoa / Trimestral			Urtekoa / Anual				
		Azken hiruh. (0) / Último Tri. (0)	1. hiruh. / Trim. 1	2. hiruh. / Trim. 2	3. hiruh. / Trim. 3	2017	2016	2015	2013
Likidazio-balioa / Valor liquidativo	2,92	2,80	2,80	3,27	2,84				
Ibex -35	13,67	15,86	10,52	13,46	14,55				
urte Altxorraren Letrak / Letra Tesoro año	0,30	0,39	0,24	0,36	0,17				
AFI Renta Fija Mixta Internacional									
Likidazio-balioaren VaR historikoa (iii) / VaR histórico del valor liquidativo (iii)	0,94	0,94							

(ii) Hegazkortasun historikoa: Balore batek denboraldi batean daukan arriskua adierazten du; hegazkortasun handiagoak arrisku handiagoa esan nahi du. Konparazioa egiteko, hainbat erreferentziaren hegazkortasuna eskaintzen da. Inbertsio-politika homogeneoko denboraldietako hegazkortasuna bakarrik adierazten da.
 (iii) VaR historikoa Likidazio-balioaren: Gehienez gal daitekeena adierazten du. % 99ko konfiantza-mailarekin, hilaibeteko epean, inbertsio kolektiboko erakundearen azken 5 urteetako portaera errepikatuko balitz. Datua erreferentziako denboraldiaren amaierakoa da.
 (ii) Volatilidad histórica: Indica el riesgo de un valor en un periodo, a mayor volatilidad mayor riesgo. A modo comparativo se ofrece la volatilidad de distintas referencias. Sólo se informa de la volatilidad para los periodos con política de inversión homogénea.
 (iii) VaR histórico del valor liquidativo: Indica lo máximo que se puede perder, con un nivel de confianza del 99% en el plazo de 1 mes, si se repitiese el comportamiento de la IIC de los últimos 5 años. El dato es a finales del periodo de referencia.

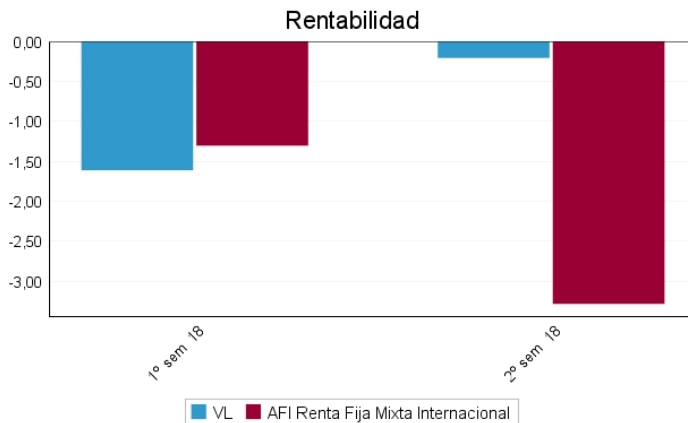
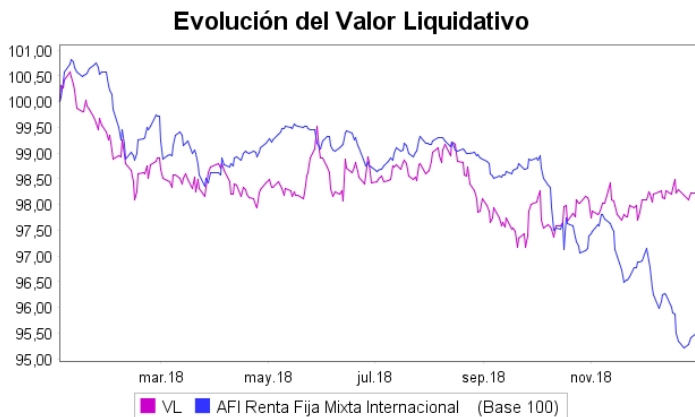
Gastuak (ondarearen batez bestekoaren gaineko %) / Gastos (% s / patrimonio medio)

Gastuak (iv) / Ratio total de gastos (iv)	Metatua Aurten / Acumulado Año actual	Hiruhilekoa / Trimestral			Urtekoa / Anual				
		Azken hiruh. (0) / Último Tri. (0)	1. hiruh. / Trim. 1	2. hiruh. / Trim. 2	3. hiruh. / Trim. 3	2017	2016	2015	2013
Gastuak (iv) / Ratio total de gastos (iv)	1,61	0,41	0,40	0,40	0,40	0,56			

(iv) Erreferentziako epealdian izandako zuzeneko gastu guztiak sartuta: ondarearen gaineko kudeaketa-komisioa, gordailuzainaren komisioa, auditoria, banku-zerbitzuak (finantzaketa-gastuak izan ezik) eta kudeaketa korronteko bestelako gastuak, epealdiko batez besteko ondarearen portzentajea adierazita. Ondarearen % 10 baino gehiago beste IKE batzuetan inbertitzen duten funtsak/konpartimentuak direnean, harpidetza eta errenbolsoko komisioak sartzen dira. Ratio honetan ez da sartzen emaitzen gaineko kudeaketa-komisioa eta ezta balore-salerostekaren transakzio-kostuak ere.
 (iv) Incluye los gastos directos soportados en el periodo de referencia: comisión de gestión sobre patrimonio, comisión de depositario, auditoría, servicios bancarios (salvo gastos de financiación), y resto de gastos de gestión corriente, en términos de porcentaje sobre patrimonio medio del periodo. En el caso de fondos/compartimentos que invierten más de un 10% de su patrimonio en otras IIC este ratio incluye, de forma adicional al anterior, los gastos soportados indirectamente, derivados de esas inversiones, que incluyen las comisiones de suscripción y reembolso. Este ratio no incluye la comisión de gestión sobre resultados ni los costes de transacción por la compraventa de valores. En el caso de inversiones en IIC que no calculan su ratio de gastos, éste se ha estimado para incorporarlo en el ratio de gastos.

Likidazio-balioaren bilakaera azken 5 urteetan / Evolución del valor liquidativo. Últimos 5 años

Seihileko errentagarritasuna azken 5 urteetan / Rentabilidad semestral. Últimos 5 años



B) Konparazioa / Comparativa

Erreferentziako denboraldian zehar, Sozietate Kudeatzaileak kudeatutako funtsen erreferentziako denboraldiko batez besteko errentagarritasuna taula honetan agertzen da. Funtsak inbertsio-bokazioaren arabera taldekatu dira.

Durante el periodo de referencia, la rentabilidad media en el periodo de referencia de los fondos gestionados por la Sociedad Gestora se presenta en el cuadro adjunto. Los fondos se agrupan según su vocación inversora.

Inbertsio-bokazioa / Vocación inversora	Kudeatutako ondarea* (milaka eurotan) / Patrimonio gestionado* (miles de euros)	Partaide kopurua / N° de partícipes	Batez besteko errentagarritasuna** / Rentabilidad media**
Epe laburra Monetarioa / Monetario a Corto Plazo			
Monetarioa / Monetario	58.205	2.641	-0,32
Errenta Finkoa Eurotan / Renta Fija Euro	3.654.307	200.615	-0,37
Nazioarteko Errenta Finkoa / Renta Fija Internacional	0	0	0,00
Errenta Finko Mistoa Eurotan / Renta Fija Mixta Euro	23.590	664	-3,91
Nazioarteko Errenta Finko Mistoa / Renta Fija Mixta Internacional	482.711	46.076	-0,22
Errenta Aldakor Mistoa Eurotan / Renta Variable Mixta Euro	0	0	0,00
Nazioarteko Errenta Aldakor Mistoa / Renta Variable Mixta Internacional	1.368.768	62.820	-3,78
Errenta Aldakorra Eurotan / Renta Variable Euro	1.867.537	159.516	-12,61
Nazioarteko Errenta Aldakorra / Renta Variable Internacional	1.578.730	238.188	-8,67
Kudeaketa Pasiboko IKE (1) / IIC de Gestión Pasiva (1)	1.495.518	41.211	0,01
Etekin Finkoko Bermatua / Garantizado de Rendimiento Fijo	0	0	0,00
Etekin Aldakorreko Bermatua / Garantizado de Rendimiento Variable	758.073	25.878	-1,29
Berme Partzialekoa / De Garantía Parcial	0	0	0,00
Erretornu Absolutua / Retorno Absoluto	0	0	0,00
Globala / Global	1.032.663	59.564	-1,09
Funtsak guztira / Total fondos	12.320.103	837.173	-3,74

* Batez bestekoak.

** Denboraldiko batez besteko errentagarritasuna, IF bakoitzaren batez besteko ondarearen arabera ponderatua.

* Medias.

** Rentabilidad media ponderada por patrimonio medio de cada FI en el periodo.

(1): hemen sartzen dira indize bat errepikatzen edo erreproduzitzen duten IKEak, kotizatutako funtsak (ETF) eta bermatu gabeko errentagarritasun-helburu zehatz bat duten IKEak.

(1): incluye IIC que replican o reproducen un índice, fondos cotizados (ETF) e IIC con objetivo concreto de rentabilidad no garantizado.

2.3. Ondarearen banaketa denboraldi-itxieran (zenbatekoak milaka eurotan) / Distribución del patrimonio al cierre del período (importes en miles de euros)

Ondarearen banaketa / Distribución del patrimonio	Oraingo denboraldiaren amaiera / Fin período actual		Aurreko denboraldiaren amaiera / Fin período anterior	
	Zenbatekoa / Importe	ondarearen gaineko / s/patrimonio	Zenbatekoa / Importe	ondarearen gaineko / s/patrimonio
(+) INBERTSIO FINANTZARIOAK / INVERSIONES FINANCIERAS	449.203	96,87	486.506	99,08
Barneko zorroa / Cartera interior	131	0,03	32.332	6,58
Kanpoko zorroa / Cartera exterior	449.072	96,85	454.175	92,49
Inbertsio-zorroaren interesak / Intereses de la cartera de inversión	0	0,00	-0	-0,00
Inbertsio zalantzagarrriak, berankorrek edo auzitan daudenak / Inversiones dudosas, morosas o en litigio	0	0,00	0	0,00
(+) LIKIDEZIA (DIRUZAINNTZA) / LIQUIDEZ (TESORERIA)	14.906	3,21	4.965	1,01
(+) GAINERAKOAK / RESTO	-414	-0,09	-435	-0,09
ONDAREA GUZTIRA / TOTAL PATRIMONIO	463.696	100,00	491.036	100,00

Oharrak: Denboraldia hiruhilekoa edo seiuhilekoa izan daiteke. Inbertsio finantzarioak diru bihurtzeko balio estimatuan adierazten dira.
Nota: El período se refiere al trimestre o semestre, según sea el caso. Las inversiones financieras se informan a valor estimado de realización.

2.4. Ondare-aldakuntzaren egoera-orria / Estado de variación patrimonial

	Batez besteko ondarearen gaineko % / % sobre patrimonio medio			Aurreko denboraldi-amaierari buruzko % aldakuntza / % variación respecto fin período anterior
	Oraingo denboraldiko aldakuntza / Variación del período actual	Aurreko denboraldiko aldakuntza / Variación del período anterior	Urteko aldakuntza metatua / Variación acumulada anual	

AURREKO DENBORALDI-AMAIERAKO ONDAREA (milaka eurotan) / PATRIMONIO FIN PERÍODO ANTERIOR (miles de euros)	491.036	395.108	395.108	
(+/-) Harpidetzak / itzulketak (garbia) / Suscripciones / reembolsos (neto)	-5,43	22,56	16,30	-125,55
(-) Banatutako mozkin gordinak / Beneficios brutos distribuidos	0,00	0,00	0,00	0,00
(+/-) Etekin garbiak / Rendimientos netos	-0,23	-1,47	-1,66	-83,20
(+) Kudeaketako etekinak / Rendimientos de gestión	0,30	-0,94	-0,60	-133,91
(+) Interesak / Intereses	-0,01	0,00	-0,01	42,47
(+) Dibidenduak / Dividendos	0,00	0,00	0,00	0,00
(+/-) Errenta finkoko emaitzak (diru bihurtuak edo ez) / Resultado en renta fija (realizadas o no)	0,00	0,00	0,00	0,00
(+/-) Errenta aldakorreko emaitzak (diru bihurtuak edo ez) / Resultados en renta variable (realizadas o no)	-0,09	-0,57	-0,65	-82,40
(+/-) Gordailuetako emaitzak (diru bihurtuak edo ez) / Resultados en depósitos (realizadas o no)	0,00	0,00	0,00	0,00
(+/-) Deribatuetako emaitzak (diru bihurtuak edo ez) / Resultados en derivados (realizadas o no)	0,00	0,00	0,00	0,00
(+/-) IKEetako emaitzak (diru bihurtuak edo ez) / Resultados en IIC (realizadas o no)	0,43	-0,41	0,04	-210,49
(+/-) Bestelako emaitzak / Otros Resultados	-0,03	0,05	0,02	-160,79
(+/-) Bestelako etekinak / Otros Rendimientos	0,00	0,00	0,00	0,00
(-) Jasanarazitako gastuak / Gastos repercutidos	-0,54	-0,53	-1,08	7,41
(-) Kudeaketa-komisioa / Comisión de gestión	-0,46	-0,46	-0,92	7,39
(-) Gordailuzainaren komisioa / Comisión de depositario	-0,08	-0,07	-0,15	7,98
(-) Kanpoko zerbitzuen gastuak / Gastos por servicios exteriores	0,00	0,00	0,00	1,19
(-) Kudeaketa arrunteko bestelako gastuak / Otros gastos de gestión corriente	0,00	0,00	0,00	-9,48
(-) Jasanarazitako bestelako gastuak / Otros gastos repercutidos	0,00	0,00	0,00	0,00
(+) Sarrerak / Ingresos	0,01	0,00	0,01	219,92
(+) IKEaren aldeko deskontu-komisioak / Comisiones de descuento a favor de la IIC	0,00	0,00	0,00	0,00
(+) Oстера lagatako komisioak / Comisiones retrocedidas	0,01	0,00	0,01	219,92
(+) Bestelako sarrerak / Otros ingresos	0,00	0,00	0,00	0,00
ORAINGO DENBORALDI-AMAIERAKO ONDAREA (milaka eurotan) / PATRIMONIO FIN PERÍODO ACTUAL (miles de euros)	463.696	491.036	463.696	

Oharra: Denboraldia hiruhilekoa edo seiuhilekoa izan daiteke.
Nota: El período se refiere al trimestre o semestre, según sea el caso.

3. Inbertsio finantzarioak / Inversiones financieras

3.1. Inbertsio finantzarioak, diru bihurtzeko balio estimatuan (milaka eurotan) eta ondarearen ehunekotan, denboraldi-itxieran. / Inversiones financieras a valor estimado de realización (en miles de euros) y en porcentaje sobre el patrimonio, al cierre del período.

Inbertsioa eta jaulkitzailearen deskripzioa / Descripción de la inversión y emisor	Dibisa Divisa	Oraingo denboraldia / Período actual		Aurreko denboraldia / Período anterior	
		Merkatuko balioa / Valor de mercado	%	Merkatuko balioa / Valor de mercado	%
Urtebetetik gorako Zor Publiko Kotizatua Guztira / Total Deuda Pública Cotizada más de 1 año		0	0,00	0	0,00
Urtebetetik beherako Zor Publiko Kotizatua Guztira / Total Deuda Pública Cotizada menos de 1 año		0	0,00	0	0,00
Urtebetetik gorako Errenta Finko Pribatu Kotizatua Guztira / Total Renta Fija Privada Cotizada más de 1 año		0	0,00	0	0,00
Urtebetetik beherako Errenta Finko Pribatu Kotizatua Guztira / Total Renta Fija Privada Cotizada menos de 1 año		0	0,00	0	0,00
ERRENTA FINKO KOTIZATUA GUZTIRA / TOTAL RENTA FIJA COTIZADA		0	0,00	0	0,00
ERRENTA FINKO KOTIZATUA GABEA GUZTIRA / TOTAL RENTA FIJA NO COTIZADA		0	0,00	0	0,00
KOTIZAZIOAN ONARTZEKO DAGOEN EF GUZTIRA / TOTAL RF PENDIENTE ADMISIÓN A COTIZACIÓN		0	0,00	0	0,00
ALDI BATERAKO AKTIBO-EROSKETA GUZTIRA / TOTAL ADQUISICIÓN TEMPORAL DE ACTIVOS		0	0,00	32.200	6,56
ERRENTA FINKOA GUZTIRA / TOTAL RENTA FIJA		0	0,00	32.200	6,56
EA KOTIZATUA GUZTIRA / TOTAL RV COTIZADA		0	0,00	0	0,00
EA KOTIZATU GABEA GUZTIRA / TOTAL RV NO COTIZADA		0	0,00	0	0,00
KOTIZAZIOAN ONARTZEKO DAGOEN EA GUZTIRA / TOTAL RV PENDIENTE ADMISIÓN A COTIZACIÓN		0	0,00	0	0,00
ERRENTA ALDAKORRA GUZTIRA / TOTAL RENTA VARIABLE		0	0,00	0	0,00
PARTICIPACIONES KUTXABANK BONO, FI	EUR	48	0,01	49	0,01
PARTICIPACIONES KB RTA.FIJA LARGO PL	EUR	69	0,01	69	0,01
PARTICIPACIONES KB RF CORTO, FI	EUR	9	0,00	9	0,00
PARTICIPACIONES KUTXABANK MONETARIO	EUR	5	0,00	5	0,00
IKE GUZTIRA / TOTAL IIC		131	0,02	132	0,02
GORDAILUAK GUZTIRA / TOTAL DEPÓSITOS		0	0,00	0	0,00

Inbertsioa eta jaulkitzailearen deskripzioa / Descripción de la inversión y emisor	Dibisa Divisa	Oraingo denboraldia / Período actual		Aurreko denboraldia / Período anterior	
		Merkatuko balioa / Valor de mercado	%	Merkatuko balioa / Valor de mercado	%
ARRISKU-KAPITALEKO ERAKUNDEAK + bestelakoak GUZTIRA / TOTAL ENTIDADES CAPITAL RIESGO + otros		0	0,00	0	0,00
BARNEKO INBERTSIO FINANTZARIOAK GUZTIRA / TOTAL INVERSIONES FINANCIERAS INTERIOR		131	0,02	32.332	6,58
Urtebetetik gorako Zor Publiko Kotizatua Guztira / Total Deuda Pública Cotizada más de 1 año		0	0,00	0	0,00
Urtebetetik beherako Zor Publiko Kotizatua Guztira / Total Deuda Pública Cotizada menos de 1 año		0	0,00	0	0,00
Urtebetetik gorako Errenta Finko Pribatu Kotizatua Guztira / Total Renta Fija Privada Cotizada más de 1 año		0	0,00	0	0,00
Urtebetetik beherako Errenta Finko Pribatu Kotizatua Guztira / Total Renta Fija Privada Cotizada menos de 1 año		0	0,00	0	0,00
ERRENTA FINKO KOTIZATUA GUZTIRA / TOTAL RENTA FIJA COTIZADA		0	0,00	0	0,00
ERRENTA FINKO KOTIZATU GABEA GUZTIRA / TOTAL RENTA FIJA NO COTIZADA		0	0,00	0	0,00
KOTIZAZIOAN ONARTZEKO DAGOEN EF GUZTIRA / TOTAL RF PENDIENTE ADMISIÓN A COTIZACIÓN		0	0,00	0	0,00
ALDI BATERAKO AKTIBO-EROSKETA GUZTIRA / TOTAL ADQUISICIÓN TEMPORAL DE ACTIVOS		0	0,00	0	0,00
ERRENTA FINKOA GUZTIRA / TOTAL RENTA FIJA EA KOTIZATUA GUZTIRA / TOTAL RV COTIZADA		0	0,00	0	0,00
EA KOTIZATU GABEA GUZTIRA / TOTAL RV NO COTIZADA		0	0,00	0	0,00
KOTIZAZIOAN ONARTZEKO DAGOEN EA GUZTIRA / TOTAL RV PENDIENTE ADMISIÓN A COTIZACIÓN		0	0,00	0	0,00
ERRENTA ALDAKORRA GUZTIRA / TOTAL RENTA VARIABLE		0	0,00	0	0,00
PARTICIPACIONES SCHRODER ISF USD BON	USD	19.094	4,12	19.710	4,01
PARTICIPACIONES JPM GL STRAT B PERF	EUR	50.921	10,98	53.316	10,86
PARTICIPACIONES FID. GLOB.STRAT.BOND	EUR	19.870	4,29	20.525	4,18
PARTICIPACIONES FIDELITY USD BON I A	USD	18.412	3,97	19.821	4,04
PARTICIPACIONES JPM EM. MAR LO C DIH	EUR	22.754	4,91	16.557	3,37
PARTICIPACIONES JPM US AGG. BD IAUSD	USD	77.502	16,71	81.592	16,62
PARTICIPACIONES JUPITER DYNAMIC BOND	EUR	42.631	9,19	45.255	9,22
PARTICIPACIONES PIMCO GIS INCOME INS	EUR	48.752	10,51	50.384	10,26
PARTICIPACIONES BLACKROCK EMK LOC I2	EUR	47.260	10,19	18.740	3,82
PARTICIPACIONES ROBECO GLB.TOTAL	EUR	0	0,00	21.989	4,48
PARTICIPACIONES AMUNDI BOND GLOB AGG	EUR	26.168	5,64	26.046	5,30
PARTICIPACIONES PIONEER US DOL AG B	USD	75.708	16,33	80.239	16,34
IKE GUZTIRA / TOTAL IIC		449.072	96,84	454.175	92,50
GORDAILUAK GUZTIRA / TOTAL DEPÓSITOS		0	0,00	0	0,00
ARRISKU-KAPITALEKO ERAKUNDEAK + bestelakoak GUZTIRA / TOTAL ENTIDADES CAPITAL RIESGO + otros		0	0,00	0	0,00
KANPOKO INBERTSIO FINANTZARIOAK GUZTIRA / TOTAL INVERSIONES FINANCIERAS EXTERIOR		449.072	96,84	454.175	92,50
INBERTSIO FINANTZARIOAK GUZTIRA / TOTAL INVERSIONES FINANCIERAS		449.203	96,86	486.506	99,08

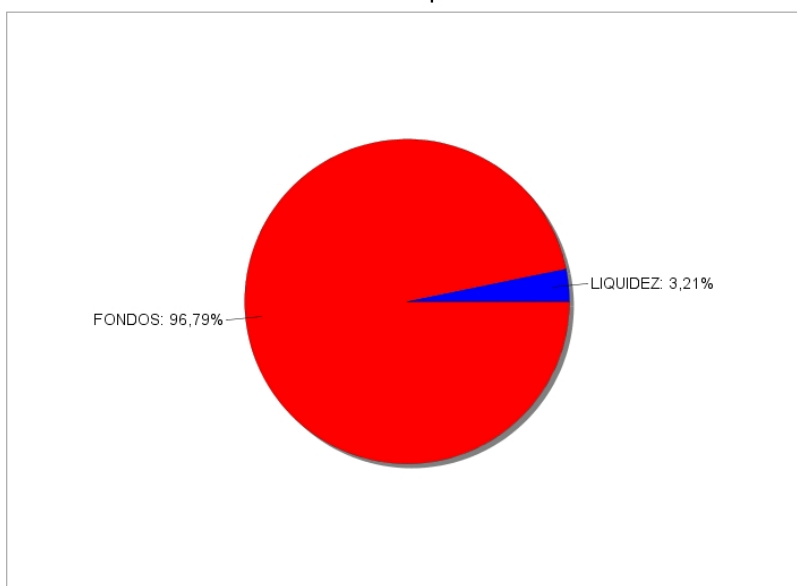
Oharra: Denboraldia hiruhilekoaren edo sei hilekoaren amaierakoa izan daiteke.

Nota: El período se refiere al final del trimestre o semestre, según sea el caso.

3.2. Inbertsio finantzarioen banaketa, denboraldi-amaieran: ondare guztiaren gaineko % /

Distribución de las inversiones financieras, al cierre del período: Porcentaje respecto al patrimonio total

Distribución Tipo Activo



3.3. Deribatuetako eragiketak. Denboraldi-amaierako posizio irekien laburpena (milaka eurotan) /

Operativa en derivados. Resumen de las posiciones abiertas al cierre del período (en miles de euros)

Azpikoa / Subyacente	Tresna / Instrumento	Zenbateko nominal konprometitua / Importe nominal comprometido	Inbertsioaren helburua / Objetivo de la inversión

Denboraldi-itxieran, ez dago posizio irekirik eratorrietan edo posizio horietako bakoitzaren konprometitutako zenbatekoa 1.000 euro baino txikiagoa izan da.

Al cierre del período no existen posiciones abiertas en derivados o el importe comprometido de cada una de estas posiciones ha sido inferior a 1.000 euros.

4. Gertakari aipagarriak / Hechos relevantes

	BAI	EZ		SI	NO
a. Harpidetzak / itzulketak aldi baterako etetea		X	a. Suspensión temporal de suscripciones/reembolsos		X
b. Harpidetzak / itzulketak berriz hastea		X	b. Reanudación de suscripciones/reembolsos		X
c. Ondare-itzultze esanguratsua		X	c. Reembolso de patrimonio significativo		X
d. Ondarearen %5a baino gehiagoko zorpetzea		X	d. Endeudamiento superior al 5% del patrimonio		X
e. Erakunde kudeatzailea ordeztzea		X	e. Sustitución de la sociedad gestora		X
f. Erakunde gordailuzaina ordeztzea		X	f. Sustitución de la entidad depositaria		X
g. Erakunde kudeatzailearen kontrola aldatzea		X	g. Cambio de control de la sociedad gestora		X
h. Informazio-liburuxkako funtsezko elementuak aldatzea		X	h. Cambio en elementos esenciales del folleto informativo		X
i. Bat-egite prozesua baimentzea		X	i. Autorización del proceso de fusión		X
j. Bestelako gertakari aipagarriak	X		j. Otros hechos relevantes	X	

5. Gertakari aipagarriak azaltzeko eranskina / Anexo explicativo de hechos relevantes

272986 egintza aipagarria, 20/12/2018koa
 Bestelako egintza aipagarriak
 mozteko orduaren aldaketa 2018ko abenduaren 24 eta 31n
 Hecho relevante 272986 del 20/12/2018
 Otros hechos relevantes
 Modificación hora de corte 24 y 31 de diciembre de 2018

6. Loturadun eragiketak eta bestelako informazioak / Operaciones vinculadas y otras informaciones

	BAI	EZ		SI	NO
a. Funttsaren ondareko partaide garrantzitsuak (% 20 baino gehiagoko partaidetza)		X	a. Participes significativos en el patrimonio del fondo (porcentaje superior al 20%)		X
b. Erregelamenduan egindako aldaketa txikiak		X	b. Modificaciones de escasa relevancia en el Reglamento		X
c. Kudeatzailea eta gordailuzaina talde berekoak dira (BMLko 4. artikularen arabera)	X		c. La gestora y el depositario son del mismo grupo (según artículo 4 de la LMV)	X	
d. Balore-erosketa eta -salmenta batzuetan, gordailuzaina izan da saltzailea edo eroslea, hurrenez hurren	X		d. Se han realizado operaciones de adquisición y venta de valores en los que el depositario ha actuado como vendedor o comprador, respectivamente	X	
e. Kudeatzaile edo gordailuzainaren taldeko erakunderen batek jaulkitako edo abalaturako baloreak edo tresnak erosi dira, edo horietakoren bat kolokatzaila, aseguratzaile, zuzendari edo aholkulari gisa aritu da, edo loturadun erakundeetako baloreak utzi zaizkie mailegutan		X	e. Se han adquirido valores o instrumentos financieros emitidos o avalados por alguna entidad del grupo de la gestora o depositario, o alguno de éstos ha actuado como colocador, asegurador, director o asesor, o prestado valores a entidades vinculadas		X
f. Balore edo tresna finantzarioen erosketa batzuetako kontrolerdi kudeatzailearen edo gordailuzaina taldeko erakunde bat izan da, edo kudeatzaile berak edo taldeko beste kudeatzaile batek kudeatutako beste IKE bat		X	f. Se han adquirido valores o instrumentos financieros cuya contrapartida ha sido una entidad del grupo de la gestora o depositario, u otra IIC gestionada por la misma gestora u otra gestora del grupo		X
g. Kudeatzailearen taldeko erakunde batzuek sarrerak izan dituzte, IKEak ordaindutako komisio edo gastuengatik	X		g. Se han percibido ingresos por entidades del grupo de la gestora que tienen como origen comisiones o gastos satisfechos por la IIC	X	
h. Bestelako informazioak edo loturadun eragiketak		X	h. Otras informaciones u operaciones vinculadas		X

7. Loturadun eragiketak eta bestelako informazioak azaltzeko eranskina / Anexo explicativo sobre operaciones vinculadas y otras informaciones

Gordailuzainak saltzaile gisa jardun duen erosketa-eragiketen zenbatekoa 1.829.500.000,00 euro da, %2,03 bezaz.
 Gordailuzainak erosle gisa jardun duen salmenta-eragiketen zenbatekoa 16.586.470,14 euro da, %0,02 bezaz.
 Taldeko erakundeek jasotako analisietako gastuak 72,14 euro izan dira, hau da, %0,00
 Taldeko erakundeek jasotako gordailuzain-komisioa 365.134,60 eurokoa izan da; hau da, %0,07. Dagoeneko horren berri eman da txosten honetako 2. atalean.
 Oharra: Zerrendan ageri diren eragiketen epea txostenari dagokiona da, eta erreferentzia-epean IKEak izan duen batez besteko ondareari buruzkoak dira portzentajeak.
 El importe de las operaciones de compra en las que el depositario ha actuado como vendedor es 1.829.500.000,00 euros, suponiendo un 2,03%.
 El importe de las operaciones de venta en las que el depositario ha actuado como comprador es 16.586.470,14 euros, suponiendo un 0,02%.
 Los gastos de análisis percibidos por entidades del grupo han sido 72,14 euros, lo que supone un 0,00%.
 La comisión de depositaria percibida por entidades del grupo ha sido de 365.134,60 euros, lo que supone un 0,07%. Ya informado en el Apartado 2 del presente informe.
 Nota: El período de las operaciones relacionadas corresponde al del Informe, y los porcentajes se refieren al Patrimonio Medio de la IIC en el período de referencia.

8. CNMVk eskatutako informazioa eta oharra / Información y advertencias a instancia de la CNMV

Ez aplikagarria.
 No aplicable.

9. Aldizkako txostena azaltzeko eranskina / Anexo explicativo del informe periódico

Seihilekoak urtearen lehenengo erdian ildo beretik jarraitu du alderdi ekonomiko eta geopolitikoetan. Munduaren hazkunde ekonomikoak dibergentea izaten jarraitzen du, AEBen sendotasuna azpimarratuz, zerga politika zabaltzaileak bultzatua baina gainontzeko eremu nagusietan ahul, batez ere Europa, automobilaren sektorean emandako araudi aldaketek kaltetu dutena urte amaieran. Bestalde, banku zentralak pizgarri monetarioak erretiratzeko jarraitzen dute, FEDek interes tasak igotzen eta balantzea murrizten, EBZk bonuak erosteko hileko zenbatekoa jaisten. AEBk aplikatutako neurri protekzionistek, halaber, ziurgabetasun handia sortu dute mundu mailan izan daitekeen merkataritza gerra baten inguruan. Alderdi horrek, azken batean, munduko hazkundearen sendotasun horri eragingo lioke. Azkenik, aipatu behar dira, halaber, herrialde emergente batzuetako ahultasuna (Argentina eta Turkia, batez ere) eta Italiako gobernu berriaren jardueraren inguruko ziurgabetasuna (bereziki aurrekontuetan).
 Merkatu finantzarioei dagokionez, seihilekoaren ezaugarria arriskuari izandako gorroto handia izan da, errenta aldakorren indize nagusietako ikusitako jauziak azpimarratuz, batez ere urte amaieran (S&P 500 -%7,78, Eurostoxx 50 -%11,61, Ibex 35 -%11,25, Nikkei 225 -%10,27, MSCI Emerging -%9,71). Urte osoko errenboltoa ere negatiboa izan da (S&P 500 -%6,24, Eurostoxx 50 -%14,34, Ibex 35 -%14,97, Nikkei 225 -%12,08, MSCI Emerging -%16,64). Etorrizuneko hazkundearen gaineko zalantzek, merkataritza gerraren gainean dauden ziurgabetasunei lotuta, jausialdi gogor horiek eragin dituzte.
 Errenta finkoari dagokionez, arriskuari zaion gorrotoa epealdiko ohar azpimarragarria izan da ere. Zor publikoaren errentagarritasuna AEB eta Alemanian jaitsi da (18 eta 6 op,

hurrenez hurren, 10 urteko epean), babes aktiboaren papera eginez. Arrisku aktiboek, aldiz, okerrera egin dute seihilekoan. Burtsa eroriadiek eragin negatiboa izan dute korporazio zorraren diferentzialetan (32 op Xover indizearen kasuan), zor emergentearen kasuan aipatutako Argentina eta Turkiako kasuak, FED tipoen igoera prozesuarekin batera, seihilekoa bitartean izandako garapenean okerrera egitea ekarri dute.

Azkenik, dibisa mailan, aipatutako arriskurako gorrotoa gurutze nagusietan ere islatu da. Horrela, inguru honetan, dolarrak eta yenak kapitalak erakarri dituzte, gainontzeko dibisa nagusien artean errebalorizatuz (%1,86 eta %2,85 euroaren aurrean).

Funtsaren errentagarritasuna epealdian (bi klaseak) erreferentziatzko indizea baino altuagoa izan da (-% 3,29). Amerikar zorraren eboluzio onak (funts zorroaren 1/3 gutxi gorabehera), bai interes tipoen jokoeratik baita dolarraren balioa handitzeagatik ere, eboluzio hobea hori azaltzen dute batez ere. Zorroaren gainontzeko osagarriek eboluzio okerragoa izan dute, batez ere zor emergenteari dagokion zatiak (dibisen ahulgarritasunagatik batez ere kaltetuak).

Zorroaren osara hain defentsiboa ez den profil batera aldatu da epealdian zehar. Ildo orokorretan, zor emergentearekiko esposizioa (tokiko dibisa) areagotu da horrelako aktiboak eskaintzen dituen BET erakargarriak aprobetxatzeko bere dibisak nabarmen belduatu diren une batean.

Epealdi honetan funtsaren partaidea kopurua 46.301etik 44.944ra pasatu da, 44.306 zorroko klasekoak dira eta 638 klase estandarrekoak. Era berean, funtsaren ondarea 27.340 mila eurotan jaitsi da. Epealdi amaierako ondarea 463.696 mila eurokoa da, 449.600 mila euro zorro klasekoak eta 14.096 mila euro estandar klasekoak dira.

Epealdiko errentagarritasun garbia -%0,51 izan da klase estandarrentzat eta -%0,21 zorro klasearentzat. Bi klaseen errentagarritasuna kudeatzailearen batez bestekoa baino baxuagoa izan da (-%3,74). Funtsaren inbertsio bokazio espezifikoak errentagarritasun diferentzia horren arrazoiak. Egindako gastuek % 1,1 lko eragina izan dute klase estandarren errentagarritasunean (funtsaren zuzeneko gastuak % 0,84koak dira eta beste IKE batzuetan inbertitzeagatik % 0,27ko gastu gehigarria dagokio), % 0,81ekoa zorro klasean (funtsaren zuzeneko gastuak % 0,53koak dira eta beste IKE batzuetan inbertitzeagatik % 0,28ko gastu gehigarria dagokio). Funtsak inbertsioei buruzko finantza analisiaren zerbiztutik sortutako kostuak jasan ditu esplizituki eta bitartekaritzat batzordeetatik banatuta. Analisi hori analisia modu independentean eta bitartekarietatik banatuta egiten duten entitateek egin dute, eta funtsaren zorroa osatzen duten baloreei buruzko inbertsio erabakietan eragin positiboa izan du. Modu osagarrian, Kudeatzaileak prozedura bat mantentzen du bitartekariak hautatzeko gauzatze hobearren printzipioa betetzeko ondorioetarako, zainaren bidez IKEaren eragiketarik guzatu diren.

Bi klaseen arrisku maila, hegakortasunaren bidez neurtua, % 2,80koa da epealdiaren amaieran, eta erreferentzia indizearena %3,09koa.

Abenduaren 31n IKEetako ondarearen gaineko inbertsioa %96,87koa da, Pioneer, Jupiter, Pimco, Fidelity, Black Rock, JPMorgan, eta Amundik kudeatutakoek ehuneko adierazgarria dute (+%5). Epealdia bitartean, ez da tresna deribatuturik erabili.

Deskribatutako eszenatoki ekonomikoak hurrengo hilabeteetako posizionamenduan tentuz ibiltzea eskatzen du. Kurba amerikarraren diferentzialak alde horretan posizionamendu handia izatera gonbidatzen du; aldiz, alde "arriskutsuagoan", aurreikustekoa da gaur egungo hegakortasunak jarraitzea hurrengo hilabeteetan. Dena den, egungo zor emergentearen zein korporazio zorraren mailak erakargarriak izaten hasten dira onartutako arriskuarekin lotuta.

Kutxabank Gestión S.G.I.I.C. S.A.U. ren ordainsari politika.

Inbertsio Kolektiboko Erakundearen Legearren 46bis.1 artikulua betez, KUTXABANK GESTION S.G.I.I.C., S.A.U. k sozietate kudeatzaileak bere langileei 2018an ordaindutako lantsariaren kopuru osoa 2.583 milioi euro izan dela aitortu du, lantsari finkoko 2.440 mila eurotan eta lantsari aldagarriko 143 mila eurotan banatuta. Onuradun kopurua 58 eta 54 da, hurrenez hurren. Ez dago IKEen etekinetan parte-hartzearen oinarritutako lantsaririk, SGIIcak kudeaketaren ordainetan lortuak. Identifikatutako kolektiboaren ordainsariari dagokionez, zainaren jardunak gorabehera material bat izan dezakeen sozietatearen arrisku profileen, lantsariaren erantsitako kopurua 463 mila eurokoa da. Horietatik 427 mila euro lau goi-karguri dagozkio (381 mila euro lantsari finkoa eta 46 mila euro lantsari aldagarria) eta 36 mila euro beste langile batena (34 mila euro lantsari finkoa eta 2 mila euro lantsari aldagarria).

Lantsariaren kalkula berdina da beste langile taldeetan. Lantsari finkoa KUTXABANK GESTION S.G.I.I.C., S.A.U. ren lan-akordioan erregulatuta dago, eta, hala badagokio, goi-kargu batzuekin sinatutako banakako kontratuak. Lantsari aldagarriaren funtzionamendu arau nagusiak hauek dira: gutzitako lantsari aldagarriak ez du soldata masa osoaren %20a gainditzen; banaka, ezin du lantsari finkoaren %25 gainditu, eta baliogabea izan daiteke, eta kontrol funtzioak dituzten pertsonentzat negozio adierazleetan gehieneko pisua existitzen da. Urterto, sozietatearen lizendapen eta Lantsari Batzordeak aztertzen du lantsari aldagarria, eta Administrazio Kontseiluak onartzeko aurkezten da.

2018ko abenduan "KUTXABANK GESTION S.G.I.I.C., S.A.U. ren Lantsari Politikaren Markoa" eguneratu da, ezar daitekeen araudiaren erreferentzia eta lantsari politika egokitzetik sortutako garrantzi gutxiko beste aldaketa batzuk Talde mailako EBA Zuzentarauetara eguneratuz. Era berean, langileen ordainsari politika ezartzei buruzko urteko ebaluazioarekin lotuta, ekitaldi honetarako kanpo aditu bat ebaluazio bat egiten ari da. Horrek, erregulazio markoaren interpretazio alderaketa eta merkatuaren arabera erreferentzia bat izateko aukera emango du.

El semestre ha ido muy en línea con la primera mitad del año en aspectos económicos y geopolíticos. El crecimiento económico global continúa siendo divergente, destacando la fortaleza de EE.UU. impulsado por una política fiscal expansiva y flojeando, en cambio, el resto de las áreas principales, especialmente Europa, afectado en la parte final del año por los cambios normativos en el sector del automóvil. Por otra parte, los bancos centrales continúan retirando estímulos monetarios, la FED subiendo tipos y reduciendo balance y el BCE reduciendo su importe mensual de compra de bonos. Las medidas proteccionistas aplicadas por EE.UU. han generado también una fuerte incertidumbre en torno a una potencial guerra comercial a nivel global, aspecto que, en última instancia acabaría afectando a la citada solidez del crecimiento mundial. Por último, cabe reseñar también la debilidad en ciertos países emergentes (Argentina y Turquía principalmente) y la incertidumbre en Italia en torno a la actividad del nuevo gobierno (especialmente en el lado presupuestario).

En cuanto a los mercados financieros, el semestre se ha caracterizado por una fuerte aversión al riesgo, destacando las caídas vistas en los índices principales de renta variable, especialmente en la parte final del año (S&P 500 -7,78%, Eurostoxx 50 -11,61%, Ibx 35 -11,25%, Nikkei 225 -10,27%, MSCI Emerging -9,71%). El retorno en el conjunto del año ha sido también negativo (S&P 500 -6,24%, Eurostoxx 50 -14,34%, Ibx 35 -14,97%, Nikkei 225 -12,08%, MSCI Emerging -16,64%). Las dudas sobre el crecimiento futuro, unidas a las incertidumbres existentes en torno a la guerra comercial, han provocado dichas fuertes caídas.

A nivel de renta fija, la aversión al riesgo ha sido también la nota destacada del periodo. La rentabilidad de la deuda pública ha caído en EE.UU. y Alemania (18 y 6 pb respectivamente en el tramo del 10 años), actuando de activo refugio. Los activos de riesgo, en cambio, se han deteriorado en el semestre. Las caídas bursátiles han afectado negativamente en los diferenciales de la deuda corporativa (32 pb en el caso del índice Xover), mientras que, en el caso de la deuda emergente, los citados casos de Argentina y Turquía, junto al proceso de subida de tipos de la FED, han provocado un fuerte deterioro en su evolución durante el semestre.

Por último, a nivel de divisas, la citada aversión al riesgo se ha reflejado también en los cruces principales. Así, en este entorno, el dólar y el yen han atraído capitales, revalorizándose frente al resto de divisas principales (1,86% y 2,85% respectivamente frente al euro).

La rentabilidad del fondo en el periodo (ambas clases) ha sido superior a su índice de referencia (-3,29%). La buena evolución de la deuda americana (1/3 de la cartera del fondo aproximadamente), tanto por el comportamiento de los tipos de interés como por la apreciación del dólar, explican principalmente dicha mejor evolución. El resto de componentes de la cartera han tenido peor evolución, especialmente la parte correspondiente a la deuda emergente (afectada mayormente por la debilidad de las divisas).

La composición de la cartera se ha modificado hacia un perfil algo menos defensivo a lo largo del periodo. En líneas generales, se ha incrementado la exposición a deuda emergente (divisa local) para aprovechar las atractivas tasas que ese tipo de activo ofrece en un momento en el que sus divisas se han devaluado considerablemente.

En este periodo, el número de participantes del fondo ha pasado de 46.301 a 44.944, correspondiendo 44.306 a la clase cartera y 638 a la clase estándar. Asimismo, el patrimonio del fondo ha disminuido en 27.340 miles de euros, siendo el patrimonio al final del periodo de 463.696 miles de euros, correspondiendo 449.600 miles de euros a la clase cartera y 14.096 miles de euros a la clase estándar.

La rentabilidad neta en el periodo ha sido del -0,51% para la clase estándar y del -0,21% para la clase cartera.

La rentabilidad de ambas clases ha sido superior a la de la media de la gestora (-3,74%). La diferencia de rentabilidad se explica por la vocación inversora específica del fondo.

Los gastos incurridos han supuesto un impacto en la rentabilidad de un 1,11% (los gastos directos del fondo son del 0,84% y por la inversión en otras IIC le corresponde un gasto adicional del 0,27%) para la clase estándar y de un 0,81% (los gastos directos del fondo son del 0,53% y por la inversión en otras IIC le corresponde un gasto adicional del 0,28%) para la clase cartera. El fondo ha soportado costes derivados del servicio de análisis financiero sobre inversiones de forma explícita y separada a las comisiones de intermediación. Dicho análisis ha sido prestado por entidades que proporcionan el análisis de manera independiente y separada respecto de los intermediarios y ha contribuido positivamente en las decisiones de inversión sobre los valores que componen la cartera del fondo. Adicionalmente, la Gestora mantiene un procedimiento a los efectos de cumplir con el principio de mejor ejecución en la selección de intermediarios a través de los cuales se han ejecutado las operaciones de la IIC.

El nivel de riesgo de ambas clases, medido por la volatilidad, es a cierre del periodo de 2,80% frente al 3,09% del índice de referencia.

A 31 de diciembre, la inversión en IIC es del 96,87% sobre el patrimonio, representando un porcentaje significativo (+5%) las gestionadas por Pioneer, Blackrock, JPMorgan, Jupiter, Pimco, Fidelity y Amundi.

A lo largo del periodo, no se han empleado instrumentos derivados.

El escenario económico descrito invita a cierta cautela en el posicionamiento de los próximos meses. El diferencial de la curva americana invita a mantener un elevado posicionamiento en esa parte, en cambio, en la parte más de "riesgo", es previsible que la volatilidad actual tenga continuidad en los próximos meses. No obstante, los actuales niveles, tanto en deuda emergente como en deuda corporativa, comienzan a ser atractivos en relación al riesgo asumido.

Política retributiva Kutxabank Gestión S.G.I.I.C. S.A.U.

En cumplimiento del artículo 46bis.1 de la Ley de Instituciones de Inversión Colectiva, KUTXABANK GESTION S.G.I.I.C., S.A.U. declara que la cuantía total de la remuneración abonada por la sociedad gestora a su personal en 2018 ha sido de 2.583 miles de euros, desglosada en 2.440 miles de euros de remuneración fija y 143 miles de euros de remuneración variable, siendo el número de beneficiarios 58 y 54, respectivamente. No existen remuneraciones basadas en participación en los beneficios de las IIC obtenidas por la SGII como compensación por la gestión. En lo que se refiere a la remuneración del colectivo identificado, cuya actuación podría tener una incidencia material en el perfil de riesgo de la sociedad, el importe agregado de la remuneración asciende a 463 miles de euros, correspondiendo 427 miles de euros a cuatro altos cargos (381 miles de euros de remuneración fija y 46 miles de euros de remuneración variable) y 36 miles de euros a otro empleado (34 miles de euros de remuneración fija y 2 miles de euros de remuneración variable).

El cálculo de la retribución es análogo para los distintos grupos de empleados. La retribución fija está regulada en el acuerdo laboral de KUTXABANK GESTION S.G.I.I.C., S.A.U., y, en su caso, en los contratos individuales firmados con algunos altos cargos. Las principales reglas de funcionamiento de la retribución variable son: la remuneración variable total no supera el 20% de la masa salarial total; a nivel individual, no puede superar el 25% de la remuneración fija, pudiendo asimismo ser nula y, para las personas que ejercen funciones de control, existe un máximo de peso en los indicadores de negocio. Anualmente, la propuesta de remuneración variable se analiza por la Comisión de Nombramientos y Retribuciones de la sociedad y se presenta para su aprobación por el Consejo de Administración.

En diciembre de 2018 se ha procedido a actualizar el “Marco de Política Retributiva de KUTXABANK GESTION S.G.I.I.C., S.A.U.”, actualizando la referencia a la normativa de aplicación y otras modificaciones de escasa relevancia derivadas de la adaptación de la política retributiva a las Directrices EBA a nivel de Grupo. Así mismo, en relación con la evaluación anual sobre la aplicación de la política remunerativa al personal, para este ejercicio se está realizando una evaluación por un experto externo, lo cual permitirá un contraste interpretativo del marco regulatorio y una referencia acorde de mercado.